

**MINISTERSTVO PRÁCE A SOCIÁLNÍCH VĚCÍ ČR**

V Praze dne 24. října 2025


č.j.: MPSV-2025/181317-621

Materiál pro jednání výboru pro sociální politiku  
Poslanecké sněmovny Parlamentu České republiky

**Kapitola 313 – Ministerstvo práce a sociálních věcí**  
**Návrh rozpočtu na rok 2026**

Předkládá:

Ing. Marian J u r e č k a  
ministr práce a sociálních věcí





# Obsah

|  |           |
|--|-----------|
| <b>1. ÚVOD .....</b>   | <b>1</b>  |
| <b>2. SPECIFICKÉ UKAZATELE NÁVRHU ROZPOČTU KAPITOLY .....</b>  | <b>1</b>  |
| <b>2.1 PŘÍJMY .....</b>  | <b>1</b>  |
| 2.1.1 Příjmy z pojistného na sociální zabezpečení a příspěvku na státní politiku zaměstnanosti ..... | 2         |
| 2.1.2 Nedaňové, kapitálové příjmy a přijaté transfery .....  | 2         |
| 2.1.3 Daňové příjmy .....  | 3         |
| <b>2.2 VÝDAJE .....</b>  | <b>3</b>  |
| 2.2.1 Dávky důchodového pojištění .....  | 6         |
| 2.2.2 Dávky státní sociální podpory a pěstounské péče .....  | 8         |
| 2.2.3 Dávka státní sociální pomoci .....   | 13        |
| 2.2.4 Dávky nemocenského pojištění .....   | 14        |
| 2.2.5 Dávky pomoci v hmotné nouzi .....  | 15        |
| 2.2.6 Dávky osobám se zdravotním postižením .....  | 16        |
| 2.2.7 Náhradní výživné pro nezaopatřené dítě .....   | 17        |
| 2.2.8 Ostatní sociální dávky .....   | 18        |
| 2.2.9 Podpory v nezaměstnanosti .....  | 18        |
| 2.2.10 Příspěvek na péči podle zákona o sociálních službách .....                                    | 21        |
| 2.2.11 Aktivní politika zaměstnanosti .....  | 22        |
| 2.2.12 Výdaje spojené s realizací zákona č. 118/2000 Sb. ....  | 25        |
| 2.2.13 Výdaje spojené s realizací odškodňovacích zákonů .....  | 25        |
| 2.2.14 Příspěvek na podporu zaměstnávání osob se zdravotním postižením .....                         | 26        |
| 2.2.15 Ostatní výdaje organizačních složek státu a výdaje na sportovní reprezentaci .....            | 28        |
| 2.2.16 Neinvestiční nedávkové transfery .....  | 52        |
| 2.2.17 Transfery na podporu reprodukce majetku nestátním subjektům v sociální oblasti .....          | 61        |
| <b>3. ZAHRANIČNÍ PROGRAMY .....</b>  | <b>62</b> |
| <b>3.1 Výdaje na společné programy ČR a EU/FM .....</b>  | <b>62</b> |



# Návrh rozpočtu kapitoly 313 - MPSV na rok 2026 - komentář

## 1. Úvod

Východiskem návrhu rozpočtu jsou limity výdajů kapitoly 313 – MPSV obsažené v dopise ministra financí ze dne 27. června 2025. Návrh rozpočtu kapitoly 313 – MPSV na rok 2026 obsahuje příjmy a výdaje spojené s činností vlastního ministerstva, resortních organizačních složek státu - České správy sociálního zabezpečení, Úřadu práce České republiky, Státního úřadu inspekce práce, Úřadu pro mezinárodněprávní ochranu dětí, Resortního sportovního centra Agitos a příspěvkových organizací - přímo řízených ústavů sociální péče - Centra sociálních služeb Tloskov, Centra pobytových a terénních sociálních služeb Zbůch, Centra sociálních služeb pro osoby se zrakovým postižením v Brně - Chrlících, Centra Kociánka, Centra sociálních služeb Hrabyně a příspěvkové organizace Technická inspekce ČR.

## 2. Specifické ukazatele návrhu rozpočtu kapitoly

Komentář k návrhu rozpočtu kapitoly 313 – MPSV na rok 2026 je členěn podle závazných specifických ukazatelů, jejichž členění v případě specifických ukazatelů výdajů odpovídá výdajovým blokům.

### 2.1 PŘÍJMY

Celkové příjmy kapitoly 313 – Ministerstvo práce a sociálních věcí na rok 2026 jsou stanoveny částkou **871 534 784 682 Kč**. Struktura příjmů kapitoly 313-MPSV je uvedena v následující tabulce:

Tabulka č. 1 - Celkové příjmy kapitoly 313-MPSV

|  | 2024               | 2025 SR            | 2026               | Rozdíl 3-2        | Index 3:2  |
|--|--------------------|--------------------|--------------------|-------------------|------------|
|  | 1                  | 2                  | 3                  | 4                 | 5          |
| <b>P Ř Í J M Y celkem</b>  | <b>745 044 717</b> | <b>808 553 182</b> | <b>871 534 785</b> | <b>62 981 603</b> | <b>108</b> |
| Daňové příjmy  | 1 267 804          | 1 155 000          | 1 155 000          | 0                 | 100        |
| Příjmy z pojistného na sociální zabezpečení a příspěvku na státní politiku zaměstnanosti | 733 584 160        | 789 068 914        | 853 044 965        | 63 976 051        | 108        |
| Nedaňové příjmy, kapitálové příjmy a přijaté transfery celkem                            | 10 192 752         | 18 329 269         | 17 334 820         | -994 448          | 95         |

## 2.1.1 Příjmy z pojistného na sociální zabezpečení a příspěvku na státní politiku zaměstnanosti

---

**Příjmy z pojistného na sociální zabezpečení a příspěvku na státní politiku zaměstnanosti** včetně pokut, penále a přírážek k pojistnému jsou stanoveny ve výši **853 044 964 541 Kč**, na **pojistné na důchodové pojištění** včetně pokut a penále připadá z této částky **748 754 200 851 Kč**. Objem příjmů z **pojistného na nemocenské pojištění a příspěvku na státní politiku zaměstnanosti** je rozpočtován ve výši **104 290 763 690 Kč**. V rozpočtu příjmů jsou promítnuty limity stanovené Ministerstvem financí.

## 2.1.2 Nedaňové, kapitálové příjmy a přijaté transfery

---

Na **nedaňové, kapitálové příjmy a přijaté transfery** je rozpočtováno celkem **17 334 820 141 Kč**. Převážný podíl v této skupině příjmů mají příjmy z rozpočtu Evropské unie a Finančních mechanismů. Na rok 2026 jsou rozpočtovány **příjmy z rozpočtu Evropské unie** v celkové výši **15 386 379 634 Kč**. Tyto příjmy jsou spojeny s programy programového období 2021–2027. Jednotlivé programy EU se na rozpočtovaných příjmech podílejí následovně:

Tabulka č. 2 – Příjmy z rozpočtu EU

v Kč

| Program   | Příjmy                |
|---|-----------------------|
| Operační program Zaměstnanost plus 2021+ (14400)                        | 7 225 856 671         |
| Operační program Technická pomoc 2021+ (15005)                          | 4 455 100             |
| Operační program Spravedlivá transformace (14000)                       | 44 981 940            |
| Operační program Azylového, migračního a integračního fondu (15400)     | 23 796 412            |
| Národní plán obnovy Modernizace služeb zam. a rozvoj trhu práce (17033) | 7 930 670 661         |
| Národní plán obnovy Systémová podpora veřejných investic (17041)        | 121 446 566           |
| Národní plán obnovy Zvýšení efektivity výkonu veřejné správy (17044)    | 1 674 824             |
| Modernizační fond (17100)   | 33 022 460            |
| Program EU pro zaměstnanost a sociální inovace (18500)                  | 475 000               |
| <b>Celkem</b>   | <b>15 386 379 634</b> |

Na rok 2026 jsou dále rozpočtovány i **příjmy z rozpočtu finančních mechanismů** v celkové výši **60 940 507 Kč** a tyto příjmy jsou spojeny výhradně s Programem švýcarsko-české spolupráce 2.

**Ostatní nedaňové, kapitálové příjmy a přijaté transfery** jsou rozpočtovány v objemu **1 887 500 000 Kč**.

Dobrovolné nemocenské pojistné osob samostatně výdělečně činných a dobrovolné důchodové pojistné představují významnou část nedaňových příjmů, v návrhu rozpočtu na rok 2026 jsou rozepisovány ve výši **910 000 000 Kč**. Dále tuto skupinu příjmů tvoří zejména příjmy z činnosti Úřadu práce České republiky v oblasti aktivní politiky zaměstnanosti a přeplatky důchodů u České správy sociálního zabezpečení.

### 2.1.3 Daňové příjmy

---

Daňové příjmy jsou rozpočtovány v celkové výši **1 155 000 000 Kč**. Jedná se o odvody ve formě plnění zaměstnávání osob se změněnou pracovní schopností v objemu **1 154 000 000 Kč** a správní poplatky ve výši **1 000 000 Kč**.

## 2.2 VÝDAJE

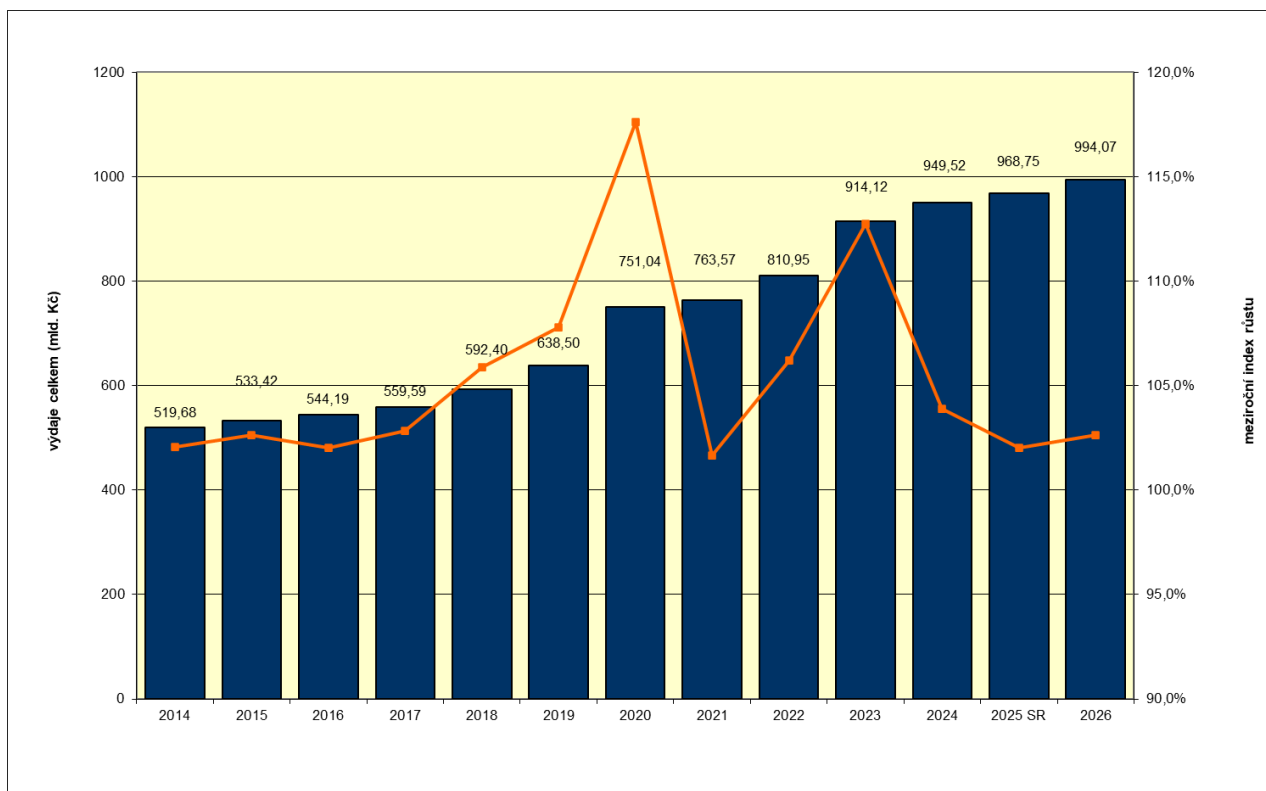
Rozpočet výdajů kapitoly pro rok 2026 je navrhován v objemu **994 070 218 688 Kč**. Ve srovnání se schváleným rozpočtem výdajů roku 2025 se jedná o nárůst o **25 315 768 351 Kč**.

**Tabulka č. 3 - Přehled celkových výdajů kapitoly 313 – MPSV**

v tis. Kč

|               | 2024        | 2025 SR     | 2026        | Rozdíl 3-2 | Index 3:2 |
|---------------|-------------|-------------|-------------|------------|-----------|
|               | 1           | 2           | 3           | 4          | 5         |
| Výdaje celkem | 949 524 930 | 968 754 450 | 994 070 219 | 25 315 768 | 103       |

Přehled vývoje celkových výdajů kapitoly v období 2014–2026 je znázorněn v následujícím grafu:



V rozpočtu výdajů kapitoly 313 – MPSV tvoří hlavní váhu **sociální mandatorní výdaje** (dávky důchodového pojištění, dávky nemocenského pojištění, dávky státní sociální podpory a pěstounské péče, dávka státní sociální pomoci, dávky pomoci v hmotné nouzi, dávky osobám se zdravotním postižením, náhradní výživné pro nezaopatřené dítě, příspěvek na péči, příspěvek na podporu zaměstnávání osob se zdravotním postižením, výdaje na tzv. insolvenční, podpory v nezaměstnanosti, výdaje na aktivní politiku zaměstnanosti a ostatní sociální dávky).

Návrh rozpočtu na rok 2026 počítá se sociálními mandatorními výdaji ve výši **918 411 009 541 Kč**. V meziročním srovnání dochází oproti schválenému rozpočtu na rok 2025 k růstu rozpočtovaných mandatorních výdajů o **17 178 601 134 Kč**. V relativním vyjádření se jedná o nárůst o 1,91 %. V roce 2026 dosáhne podíl mandatorních výdajů na celkových výdajích kapitoly 313 – MPSV úrovně 92,39 %.

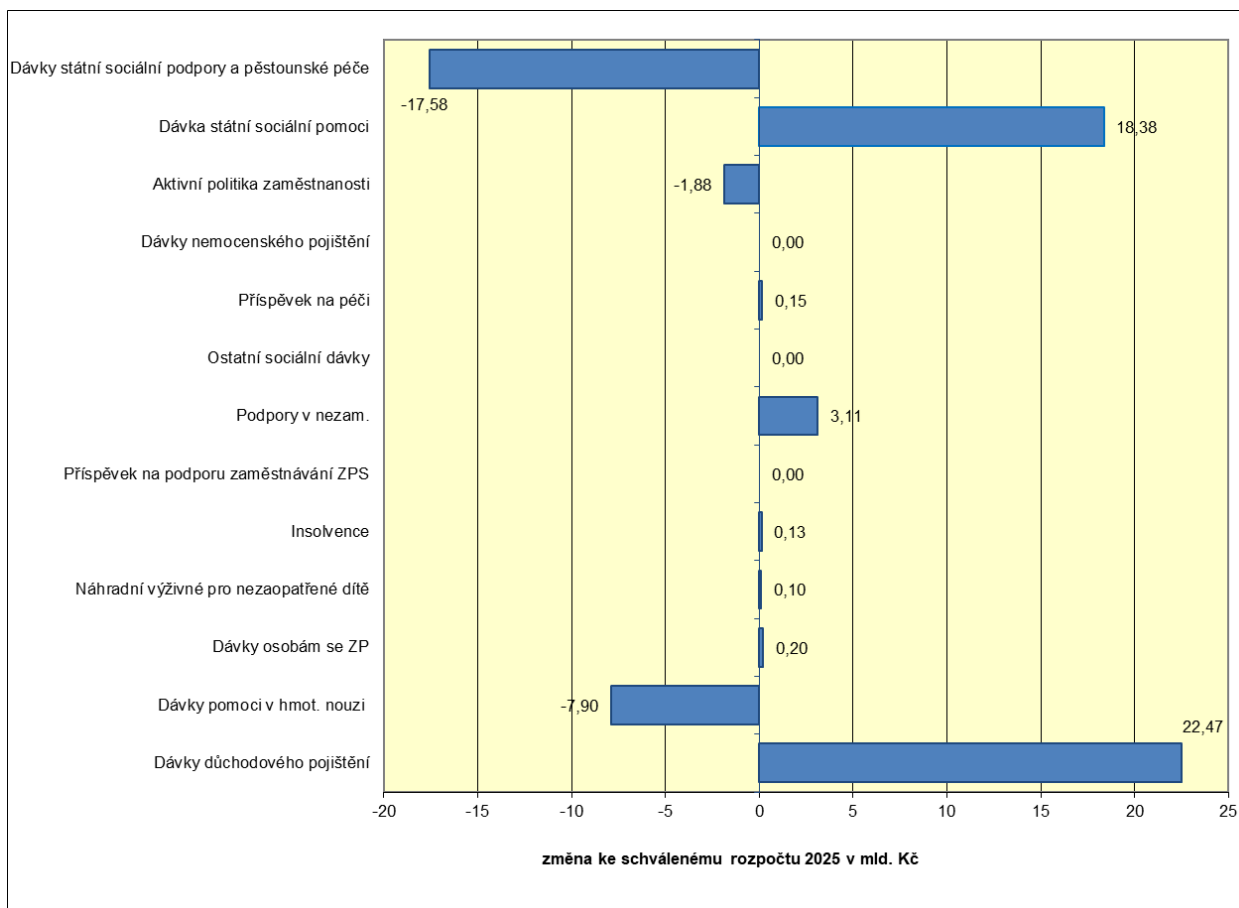
## Přehled sociálních mandatorních výdajů

v tis. Kč

|   | 2024               | 2025 SR            | 2026               | rozdíl 3-2        | ind.3:2       |
|---|--------------------|--------------------|--------------------|-------------------|---------------|
|   | 1                  | 2                  | 3                  | 4                 | 5             |
| Dávky důchodového pojištění                                     | 689 670 000        | 699 772 000        | 722 240 600        | 22 468 600        | 103,21        |
| Dávky státní sociální podpory a pěstounské péče                 | 61 369 397         | 61 169 397         | 43 588 000         | -17 581 397       | 71,26         |
| Dávka státní sociální pomoci                                    | x                  | x                  | 18 381 397         | x                 | x             |
| Dávky nemocenského pojištění                                    | 50 500 000         | 47 000 000         | 47 000 000         | 0                 | 100,00        |
| Dávky pomoci v hmotné nouzi                                     | 7 500 000          | 14 900 000         | 7 000 000          | -7 900 000        | 46,98         |
| Dávky osobám se zdravotním postižením                           | 4 270 000          | 3 970 000          | 4 170 000          | 200 000           | 105,04        |
| Náhradní výživné pro nezaopatřené dítě                          | 250 000            | 270 000            | 370 000            | 100 000           | 137,04        |
| Ostatní sociální dávky  | 1 500              | 1 000              | 1 000              | 0                 | 100,00        |
| Příspěvek na péči   | 38 015 483         | 45 015 483         | 45 165 483         | 150 000           | 100,33        |
| Podpory v nezaměstnanosti                                       | 10 099 000         | 12 000 000         | 15 110 900         | 3 110 900         | 125,92        |
| Aktivní politika zaměstnanosti                                  | 1 645 388          | 4 514 529          | 2 633 630          | -1 880 899        | 58,34         |
| Insolvence  | 200 000            | 220 000            | 350 000            | 130 000           | 159,09        |
| Příspěvek na podporu zaměstnávání osob se zdravotním postižením | 11 000 000         | 12 400 000         | 12 400 000         | 0                 | 100,00        |
| <b>Celkem</b>   | <b>874 520 768</b> | <b>901 232 409</b> | <b>918 411 010</b> | <b>17 178 601</b> | <b>101,91</b> |

Na růstu rozpočtu mandatorních výdajů se podílí především růst výdajů na dávky důchodového pojištění (zvýšení o 22,47 mld. Kč) a podpory v nezaměstnanosti (zvýšení o 3,1 mld. Kč).

Přehled meziročních změn jednotlivých mandatorních výdajů je znázorněn v následujícím grafu:



## 2.2.1 Dávky důchodového pojištění

Výdaje na **důchody** vyplácené v souladu se zákonem č. 155/1995 Sb., o důchodovém pojištění, v platném znění, jsou pro rok 2026 rozpočtovány ve výši **722 240 600 000 Kč**.

**Tabulka č. 4 Přehled výdajů na důchody**

tis. Kč

|                             | 2024        | 2025 SR     | 2026        |
|-----------------------------|-------------|-------------|-------------|
| Dávky důchodového pojištění | 694 867 012 | 699 772 000 | 722 240 600 |

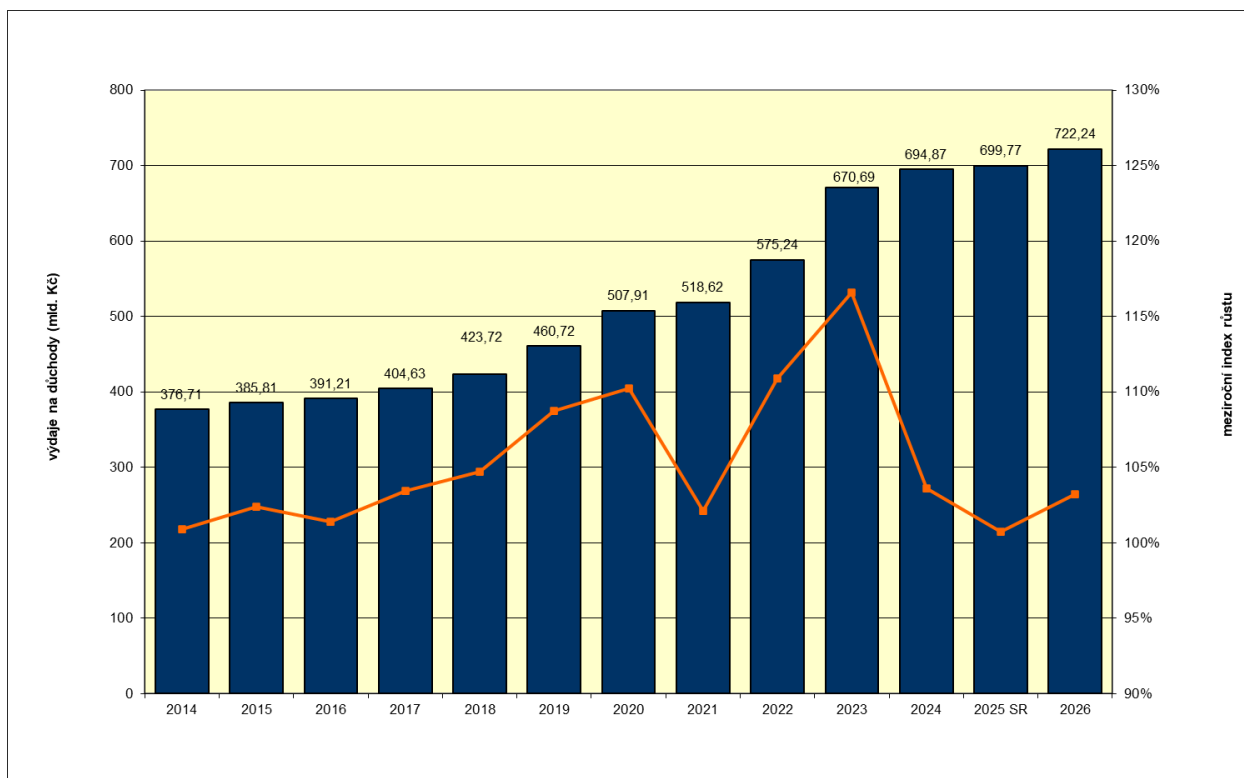
Výdaje na důchody budou ovlivněny především valorizacemi důchodů a vývojem počtu důchodců. Rostoucí výše důchodů, a tím i výdajů, je ovlivněna též vlivem měnící se mezigenerační struktury důchodců, neboť dříve přiznané důchody jsou vesměs nižší a při klesajícím podílu jejich počtu se průměrná výše důchodu zvyšuje.

V následujících letech očekáváme stagnaci nebo mírný velmi mírný růst počtu důchodců. Důchodového věku se budou v tomto období dožívat příslušníci početně slabších generací 60. let 20. století, což povede k pomalejšímu přílivu nových důchodců v porovnání s obdobím před rokem 2020. Současně bude pokračovat zrychlené tempo zvyšování důchodového věku žen s dětmi o 6 měsíců za rok, což limituje příliv nových, mladších příjemkyň důchodů.

Od valorizace důchodů v lednu 2024 se pro stanovení valorizačního zvýšení důchodů používá index životních nákladů domácností důchodců (IŽND). Do valorizace je rovněž zahrnuta 1/3 růstu reálných mezd.

Součástí návrhu rozpočtu jsou prostředky na valorizaci důchodů v roce 2026. Jedná se o řádnou valorizaci, budou se zvyšovat obě složky důchodů. O **240 Kč** dostanou přidáno všichni bez ohledu na to, kolik nyní pobírají. K tomu se zvedne i tzv. procentní výměra, a to o 2,6 procenta. Průměrný starobní důchod se tak od ledna zvýší o 668 Kč a dosáhne hodnoty **21 839 Kč**. Ve srovnání s rokem 2025 vzroste v roce 2026 reálná hodnota průměrného vypláceného starobního důchodu o 1,1 % a relace průměrného samostatně vypláceného starobního důchodu k průměrné hrubé mzdě klesne o 1,2 procentního bodu na 42,0 %.

Přehled vývoje výdajů na důchody v období 2014–2026 je znázorněn v následujícím grafu:



## 2.2.2 Dávky státní sociální podpory a pěstounské péče

Na **dávky státní sociální podpory**, jež jsou vypláceny podle zákona č. 117/1995 Sb., o státní sociální podpoře, ve znění pozdějších předpisů, (porodné, rodičovský příspěvek, pohřebné, podpora studujícího rodiče) a **dávky pěstounské péče** podle zákona č.359/1999 Sb., o sociálně-právní ochraně dětí, ve znění pozdějších předpisů, je rozpočtována částka **43 588 000 000 Kč**.

**Tabulka č. 5 Přehled výdajů na dávky státní sociální podpory a pěstounské péče**

|   | tis. Kč    |            |            |
|---|------------|------------|------------|
|   | 2024       | 2025 SR    | 2026*      |
| Dávky státní sociální podpory a pěstounské péče | 60 715 003 | 61 169 397 | 43 588 000 |

\*Od dubna 2026 jsou dávky přídatku na dítě a příspěvku na bydlení nově vypláceny v rámci dávky státní sociální pomoci.

Významnou změnou je schválení **Zákona č. 151/2025 Sb., o dávkce státní sociální pomoci** (dále „DSSP“). Jedná se o zásadní revizi v oblasti nepojistných sociálních dávek (redesign), která má přímý vliv na vyčíslení předpokládaných nákladů u dávek Státní sociální podpory (Přídavek na dítě, Příspěvek na bydlení) a dávek Hmotné nouze (Doplatek na bydlení, Příspěvek na živobytí).

Účinnost výše uvedeného zákona je od 1. 10. 2025. V průběhu legislativního procesu byly přijaty četné pozměňovací návrhy, z nich některé mají významný vliv na celkovou nákladovost nově navrhované komplexní dávky.

Dále na základě novely č. 152/2025 Sb., došlo k několika úpravám v oblasti dávek státní sociální podpory. Touto novelou došlo k **zavedení dvou nových dávek**, a to dávky **příspěvku na vysokoškolské studium** s účinností od 1. září 2027 a dávka **podpory studujícího rodiče** s účinností od 1. září 2026. Obě nové dávky jsou navázány poměrem na výši minimální mzdy.

Dávka Podpora studujícího rodiče bude vyplácena v souladu s ustanoveními § 33 a § 34 zákona č. 117/1995 Sb., o státní sociální podpoře, ve znění pozdějších předpisů. Nárok na podporu studujícího rodiče bude mít nezaopatřené dítě za kalendářní měsíc, za který mu náleží rodičovský příspěvek a ve kterém je alespoň část měsíce studentem v prezenční formě prvního studia bakalářského, magisterského nebo doktorského studijního programu uskutečňovaného vysokou školou na území České republiky, nebo první vyšší odborné školy v denní formě vyššího odborného vzdělávání. Nárok na dávku vznikne nejdříve v měsíci narození dítěte, pokud je splněna podmínka nároku na rodičovský příspěvek, a nejdříve od měsíce, ve kterém byla podána žádost. Pro účely této dávky se za nezaopatřené dítě bude považovat i osoba starší 26 let, pokud prvně studuje v doktorském programu. Výše podpory podle § 34 zákona č. 117/1995 Sb. bude činit jednu třetinu měsíční minimální mzdy.

U dávek státní sociální podpory byl zohledněn předpokládaný nárůst nákladů na jednotlivé dávky vyvolaný vlastním zvýšením některých dávek a rozšířením okruhu příjemců některých dávek vlivem zvýšení částek životního a existenčního minima od května 2026.

U dávek státní sociální podpory se předpokládá následující vývoj jednotlivých dávek:

- Přídavek na dítě – od října 2025 (pro nové žadatele o dávky, resp. od dubna 2026 pro stávající příjemce) bude tato dávka součástí DSSP.
- Porodné – stav nákladů vyplývající z předpokládaného vývoje počtu narozených dětí (snižování porodnosti)
- Rodičovský příspěvek – tato dávka je výrazně ovlivněna porodností. Od 1. července 2025 došlo ke zvýšení maximálního měsíčního čerpání u vícerčat z částky 19 500 Kč na částku 22 500 Kč.
- Pohřebné – stabilní čerpání nákladů v závislosti na počtu osob s nárokem na tuto dávku.
- Příspěvek na bydlení – předpokládá se mírné zvýšení vlivem přetrvávajících vyšších nákladů na bydlení a vysoké míry take-upu (pobírání dávek). Od října 2025 (pro nové žadatele o dávky, resp. od dubna 2026 pro stávající příjemce) bude tato dávka součástí DSSP.

### **Dávky pěstounské péče**

**7 000 000 000 Kč**

Jednou z forem náhradní rodinné péče je svěření dítěte do pěstounské péče. Tuto formu péče o dítě stát upřednostňuje před ústavní výchovou (dle § 958 odst. 2 občanského zákoníku má pěstounská péče přednost před péčí ústavní), pokud dítě nemůže setrvat ve své původní rodině.

Od 1. 1. 2013, kdy nabyla účinnosti novelizace zákona č. 359/1999 Sb., o sociálně-právní ochraně dětí (dále „zákon o SPOD“), provedená zákonem č. 401/2012 Sb., je v části páté zákona č. 359/1999 Sb. nově zakotven okruh dávek pěstounské péče, podmínky vzniku nároku na dávky a jejich výplatu, a řízení o dávkách pěstounské péče. Touto novelizací tak došlo k vydělení dávek pěstounské péče z okruhu dávek státní sociální podpory podle zákona č. 117/1995 Sb., o státní sociální podpoře. V rámci novely zákona o SPOD v roce 2022 bylo v úpravě jednotlivých dávek pěstounské péče provedeno:

- rozlišení na zprostředkovanou a nezprostředkovanou pěstounskou péči. Podle typu péče vzniká také nárok na odlišné dávky;

- zavedení nové dávky příspěvek při pěstounské péči v případě nezprostředkované pěstounské péče;
- odměny pěstouna pouze v případě zprostředkované pěstounské péče
- **zavedení vazby odměn pěstouna na minimální mzdu a příspěvku při pěstounské péči na životní minimum formou násobku koeficientem a obecně tak zvýšení těchto dávek;**
- zavedení zaopatřovacího příspěvku pro mladé dospělé odcházející z náhradní rodinné péče nebo ústavního zařízení;
- zavedení příspěvku při převzetí dítěte nově i v případě pěstounské péče na přechodnou dobu.

V rámci schválené novelu zákona o SPOD, s účinností od 1. 1. 2025, došlo k narovnává postavení dětí umístěných v nezprostředkované pěstounské péči a v tzv. svěřenectví (v péči jiné osoby podle § 953 OZ) a jejich náhradních pečovateli. Děti ve svěřenectví a jejich náhradní pečovatelé jsou nově postaveni na úroveň nezprostředkované pěstounské péče, pokud jde o možnost doprovázení a čerpání pěstounských dávek, což předpokládá navýšení objemu vyplacených finančních prostředků. Nově je také dobrovolné uzavření dohody o výkonu pěstounské péče nově vázáno jako podmínka pro čerpání odměny pěstouna/příspěvku při pěstounské péči.

Dále v rámci novely došlo také k úpravě příprav budoucích pěstounů. Systém byl zjednodušen, umožněno absolvovat přípravu v jiném kraji, než je bydliště žadatele a obecně se zkrátila doba potřebná na zajištění příprav. Na základě tohoto je očekáván rychlejší nárůst počtu pěstounů a obecně zvýšený zájem o systém náhradní rodinné péče.

Přímý dopad na výši dávky pěstounské péče bude mít také zvýšení částek životního a existenčního minima od 1. května 2026, které bylo schváleno v rámci zákona č. 152/2025 Sb. Vzhledem k tomu, že výše dávky příspěvku při pěstounské péči je přímo navázána na částky životního minima, lze očekávat nárůst čerpání této dávky.

K 31. 12. 2024 bylo evidováno 3 604 zprostředkovaných pěstounů pobírajících dávku pěstounské péče odměna pěstouna z toho 774 osob v evidenci (pěstounů na přechodnou dobu). V souvislosti s výplatou dávky pěstounské péče odměna

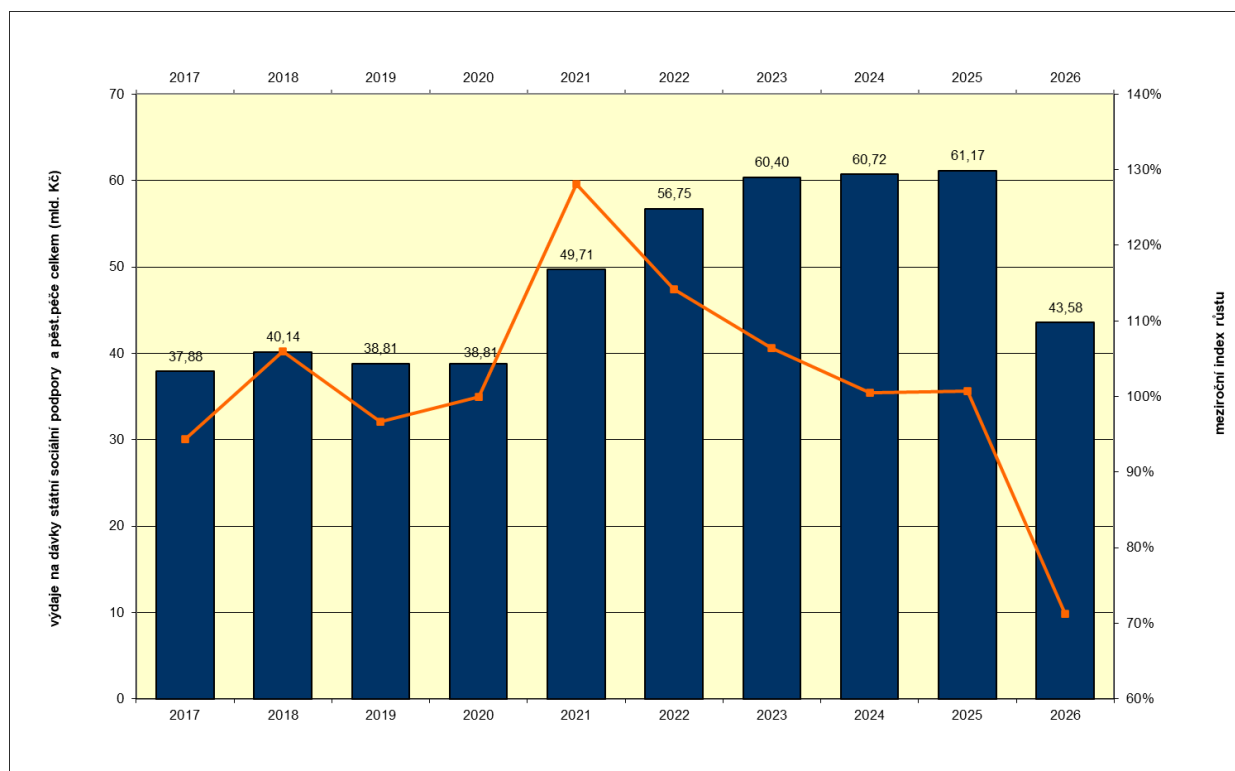
pěstouna je hrazeno ze státního rozpočtu povinné pojistné placeného zaměstnavatelem. V květnu 2025 byla odměna pěstouna vyplácena 3 664 osobám.

K 31. 12. 2024 je evidováno 11 165 nezprostředkovaných pěstounů pobírajících dávku pěstounské péče příspěvek při pěstounské péči. V květnu 2025 byl příspěvek při pěstounské péči již vyplacen 14 631 osobám. Je zde tedy patrný nárůst počtu příjemců z důvodu novely zákona o SPOD.

K 31. 12. 2024 bylo evidováno 22 467 dětí v náhradní rodinné péči, z toho 4 265 dětí svěřených do péče jiné fyzické osoby odpovědné za výchovu dítěte dle § 953 občanského zákoníku. V květnu 2025 pobíralo příspěvek na úhradu potřeb dítěte 23 432 osob (dětí v NRP).

Součástí výdajů je pojistné odváděné v souvislosti s výplatou odměny pěstouna ve výši 483 mil. Kč.

V následujícím grafu je znázorněn přehled výdajů na dávky státní sociální podpory a pěstounské péče v období 2017-2026:



### 2.2.3 Dávka státní sociální pomoci

---

Výdaje na **dávku státní sociální pomoci** jsou pro rok 2026 rozpočtovány ve výši **18 381 396 710 Kč**.

**Tabulka č. 6 Přehled výdajů na dávky státní sociální pomoci**

tis. Kč

|                              | 2024 | 2025 SR | 2026       |
|------------------------------|------|---------|------------|
| Dávka státní sociální pomoci | 0    | 0       | 18 381 397 |

Právní úprava nové dávky státní sociální pomoci (dále také „DSSP“) vychází ze zákona č. 151/2025 Sb. a bude účinná od 1. října 2025. Dávka státní sociální pomoci slučuje příspěvek na bydlení a přídavek na dítě a vyjímá je z Dávek státní sociální podpory. Dále slučuje příspěvek na živobytí a doplatek na bydlení a vyjímá je z Dávek pomoci v hmotné nouzi. Podmínky nároku na novou dávku státní sociální pomoci se budou řídit pravidly stanovenými v uvedeném zákoně, který bude reflektovat jak příjmové testování, tak výši uznatelných nákladů na bydlení.

S ohledem na probíhající reformu nepojistných sociálních dávek je na přelomu roku 2025 a 2026 naplánován přechodný režim, během něhož budou dávky přídavek na dítě a příspěvek na bydlení nadále vypláceny podle zákona o státní sociální podpoře, a to od října 2025 do března 2026. Výplata dávek podle dosavadní právní úpravy do 31. března 2026 bude podmíněna podáním žádosti o dávku státní sociální pomoci do 31. prosince 2025. Od 1. dubna 2026 budou tyto dávky vč. příspěvku na živobytí a doplatku na bydlení nahrazeny dávkou státní sociální pomoci. U nových žadatelů bude výplata dávky státní sociální pomoci probíhat od data podání žádosti, nejdříve však od 1. října 2025, kdy má zákon nabýt účinnosti.

Přímý dopad na výši dávky státní sociální pomoci bude mít také zvýšení částek životního a existenčního minima od 1. května 2026, které bylo schváleno v rámci zákona č. 152/2025 Sb. Vzhledem k tomu, že výše této dávky je přímo navázána na částky životního minima, lze očekávat nárůst jak průměrné výše dávky, tak i počtu oprávněných osob.

V rámci ukazatele se počítá v jednotlivých letech i s případnou úhradou poštovních služeb.

## 2.2.4 Dávky nemocenského pojištění

Výdaje na **dávky nemocenského pojištění** jsou pro rok 2026 rozpočtovány ve výši **47 000 000 000 Kč**.

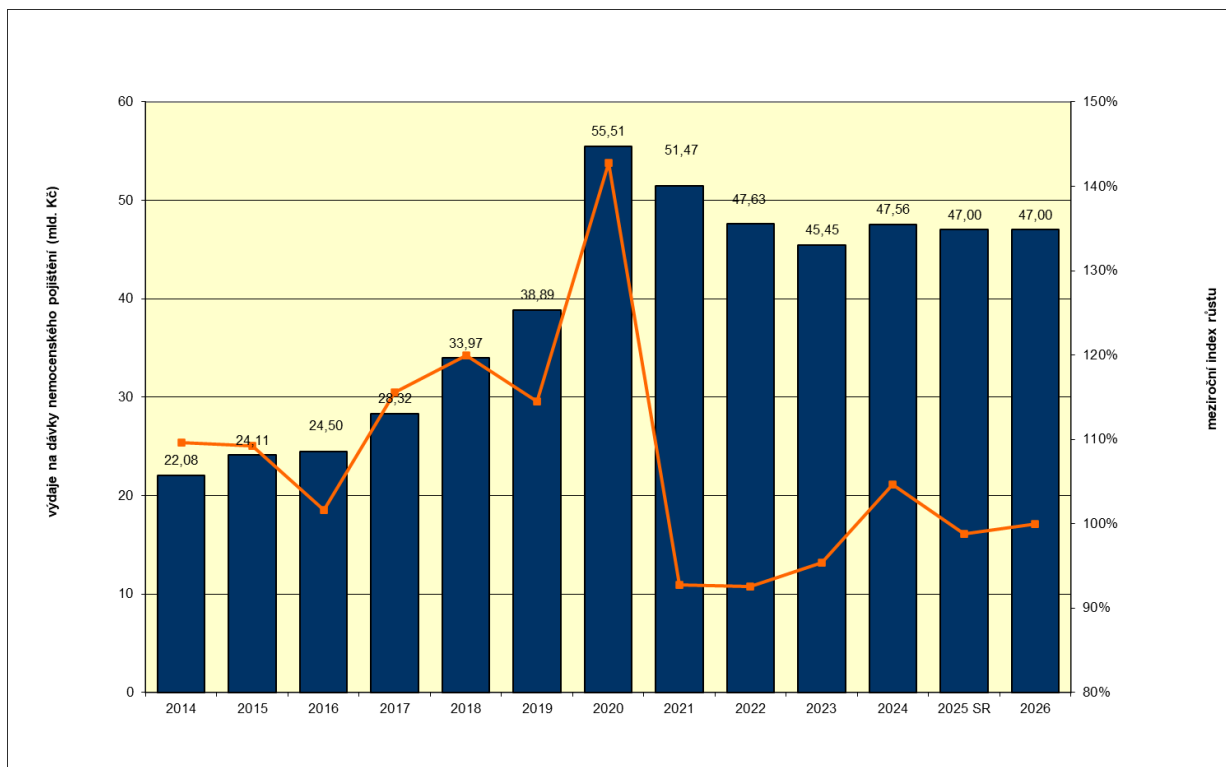
Tabulka č. 7 Přehled výdajů na dávky nemocenského pojištění

tis. Kč

|                              | 2024       | 2025 SR    | 2026       |
|------------------------------|------------|------------|------------|
| Dávky nemocenského pojištění | 47 557 941 | 47 000 000 | 47 000 000 |

Odhad výdajů na dávky nemocenského pojištění pro rok 2026 vychází ze skutečného vývoje výdajů na dávky nemocenského pojištění v roce 2024 a v prvním pololetí roku 2025, z očekávaného mzdového vývoje a vývoje zaměstnanosti. Zohledňuje rovněž pozorovaný pokles počtu narozených dětí spojený se snížením úrovně plodnosti a předpokládaný vývoj věkové struktury obyvatelstva podle projekce Českého statistického úřadu.

Vývoj výdajů na dávky nemocenského pojištění v období 2014 až 2026 je uveden v následujícím grafu:



## 2.2.5 Dávky pomoci v hmotné nouzi

---

Prostředky na **dávky pomoci v hmotné nouzi** jsou rozpočtovány ve výši **7 000 000 000 Kč**. Dávky pomoci v hmotné nouzi jsou vypláceny podle zákona č. 111/2006 Sb., o pomoci v hmotné nouzi, ve znění pozdějších předpisů.

**Tabulka č. 8 Přehled výdajů na pomoci v hmotné nouzi** tis. Kč

|                               | 2024       | 2025 SR    | 2026      |
|-------------------------------|------------|------------|-----------|
| Dávky pomoci v hmotné nouzi * | 14 603 195 | 14 900 000 | 7 000 000 |

Poznámka: \* z toho výdaje na humanitární dávku v roce 2024 ve výši 8 mld. Kč, v SR 2025 ve výši 8 mld. Kč a v roce 2026 ve výši 4,4 mld. Kč

Na **příspěvek na živobytí** má nárok osoba v hmotné nouzi, pokud její příjem/příjem společně posuzovaných osob nedosahuje částky živobytí. Částka živobytí se odvíjí od výše existenčního a životního minima a stanoví se individuálně pro každou osobu na základě zhodnocení její snahy, možnosti a potřeb. Od října 2025 (pro nové žadatele o dávky, resp. od dubna 2026 pro stávající příjemce) bude tato dávka součástí DSSP.

**Doplatek na bydlení** pomáhá uhradit odůvodněné náklady na bydlení, pokud k jejich pokrytí nestačí příspěvek na bydlení (ze systému dávek státní sociální podpory) nebo pokud na příspěvek není nárok. Výše doplatku je stanovena tak, aby osobě nebo společně posuzovaným osobám zůstala částka živobytí. Od října 2025 (pro nové žadatele o dávky, resp. od dubna 2026 pro stávající příjemce) bude tato dávka součástí DSSP.

**Mimořádná okamžitá pomoc** je poskytována v odůvodněných situacích vymezených zákonem.

### Humanitární dávka

V rámci ukazatele Dávky pomoci v hmotné nouzi je dle zák. č. 66/2022 Sb., o opatřeních v oblasti zaměstnanosti a oblasti sociálního zabezpečení v souvislosti s ozbrojeným konfliktem na území Ukrajiny vyvolaným invazí vojsk Ruské federace, ve znění pozdějších předpisů, vyplácena ÚP ČR od 21. 3. 2022 humanitární dávka.

Dávka je určena pro cizince s dočasnou ochranou udělenou v ČR, kteří ve spojitosti s válečným konfliktem přicestovali do ČR a kterým není umožněn vstup do českého dávkového systému, kam agenda hmotné nouze patří.

Od 11. 2. 2025 vstoupilo v platnost ustanovení týkající se osob se zdravotním postižením z UA (nyní jich evidujeme cca 10 000). U těchto osob činí výše dávky 1,5násobek částky jeho humanitární dávky, a nově se tato částka navyšuje ještě o pevnou částku, a to:

- a) o 6 600 Kč u cizince s dočasnou ochranou do 18 let a
- b) o 4 400 Kč u cizince s dočasnou ochranou od 18 let.

V návrhu rozpočtu jsou zahrnuty výdaje na humanitární dávku pro Ukrajince ve výši 4 400 000 000 Kč.

## 2.2.6 Dávky osobám se zdravotním postižením

---

Výdaje na **dávky osobám se zdravotním postižením** jsou rozepisovány ve výši **4 170 000 000 Kč**.

**Tabulka č. 9 Přehled výdajů na dávky osobám se zdravotním postižením**

tis. Kč

|                                       | 2024      | 2025 SR   | 2026      |
|---------------------------------------|-----------|-----------|-----------|
| Dávky osobám se zdravotním postižením | 3 907 386 | 3 970 000 | 4 170 000 |

Dávky osobám se zdravotním postižením zahrnují dvě dávky:

- Příspěvek na mobilitu – vzhledem k nižšímu čerpání v předchozím roce nejsou žádné zásadní změny navrhovány. Předpokládáme spíše umírněný vývoj.
- Příspěvek na zvláštní pomůcku – ve výdajích jsou zahrnuty výdaje na plošiny v rámci tzv. balíčku pro osoby se zdravotním postižením.

Významně byl zvýšen příspěvek na zvláštní pomůcku – pořízení motorového vozidla. Od 1. 1. 2025 je tento příspěvek zvýšen z původního rozmezí od 100 000 Kč do 200 000 Kč na rozmezí od 185 000 Kč do 285 000 Kč, přičemž většina klientů, kterým vznikne na tuto dávku nárok, čerpá maximální výši tohoto příspěvku.

Pokud jde o příspěvek na mobilitu, tato dávka rovněž vykazuje setrvalou tendenci nárůstu počtu přiznaných dávek, a tedy i počtu příjemců. Vedle zvýšené výše dávky je tedy při predikci výdajů v dalších letech nutno počítat i s tímto trendem.

## 2.2.7 Náhradní výživné pro nezaopatřené dítě

---

Výdaje na **náhradní výživné pro nezaopatřené dítě** jsou na rok 2026 zabezpečeny ve výši **370 000 000 Kč**.

**Tabulka č. 10 Náhradní výživné pro nezaopatřené dítě**

tis. Kč

|  | 2024    | 2025 SR | 2026    |
|--|---------|---------|---------|
| Náhradní výživné pro nezaopatřené dítě | 272 001 | 270 000 | 370 000 |

Výdaj je vyplácen ÚP ČR od 1. 7. 2021 dle zákona č. 588/2020 Sb., o náhradním výživném pro nezaopatřené dítě a o změně některých souvisejících zákonů. Stát poskytnutím náhradního výživného hradí výživné za někoho, kdo má po právu úhradu výživného plnit sám. Náhradní výživné náleží ve výši stanovené vyživovací povinnosti v případech, kdy vyživovací povinnost není plněna zcela, nejvýše však ve výši 3 000 Kč měsíčně.

Od 1. 7. 2025 je prodlužen nárok na pobírání této dávky z 48 měsíčních splátek na 72 měsíčních splátek. Náklady porostou, a to jak v důsledku přírůstku počtu příjemců, tak v důsledku skutečnosti, že náhradní výživné budou nadále pobírat i ti příjemci, u nichž se v roce 2025 předpokládal zánik nároku v důsledku uplynutí doby pobírání.

Poté přejde pohledávka výživného oprávněné osoby na stát. ÚP ČR vstoupí namísto dosavadního oprávněného do probíhajícího řízení o soudním výkonu rozhodnutí nebo exekuce a vymáhá poskytnuté částky náhradního výživného od povinné osoby.

## 2.2.8 Ostatní sociální dávky

---

Výdaje na **ostatní sociální dávky** jsou v návrhu rozpočtu na rok 2026 zabezpečeny částkou **1 000 000 Kč**. V tomto objemu jsou zahrnuty prostředky na důchodové připojištění, na výplatu rozdílu mezi důchodem, který by náležel podle českých právních předpisů a důchodem, který náleží podle Smlouvy mezi ČR a SR o sociálním zabezpečení.

**Tabulka č. 11 Přehled výdajů na ostatní sociální dávky**

tis. Kč

|                        | 2024 | 2025 SR | 2026  |
|------------------------|------|---------|-------|
| Ostatní sociální dávky | 833  | 1 000   | 1 000 |

## 2.2.9 Podpory v nezaměstnanosti

---

Výdaje na **podpory v nezaměstnanosti** vyplácené na základě zákona č. 435/2004 Sb., o zaměstnanosti, ve znění pozdějších předpisů, jsou pro rok 2026 rozpočtovány v objemu **15 110 900 000 Kč**.

**Tabulka č. 12 Přehled výdajů na podpory v nezaměstnanosti**

tis. Kč

|                           | 2024       | 2025 SR    | 2026       |
|---------------------------|------------|------------|------------|
| Podpory v nezaměstnanosti | 12 903 112 | 12 000 000 | 15 110 900 |

Právní oporou pro výše uvedený výdaj je zákon č. 435/2004 Sb., o zaměstnanosti, ve znění pozdějších předpisů.

Výdaje pasivní politiky zaměstnanosti (PPZ) z majoritní části (99 % prostředků) tvoří podpora v nezaměstnanosti (PvN) pro uchazeče, zbylou část tvoří kompenzace odbytného, odchodného, odstupného, refundace podpory v nezaměstnanosti a další položky. Výši výdajů na podporu v nezaměstnanosti ovlivňují zejména 3 následující faktory:

- a) Podíl nezaměstnaných osob (PNO), přesněji počet nezaměstnanými uchazečů, kteří pobírají podporu v nezaměstnanosti;
- b) Délka podpůrní doby (maximální délku podpůrní doby určuje věková struktura uchazečů);
- c) Výše předchozích mezd u uchazečů o zaměstnání i v ekonomice jako celku (výše podpory v nezaměstnanosti se odvíjí od čistého výdělku uchazeče, nebo z průměrné mzdy v národním hospodářství za 1. až 3. čtvrtletí kalendářního roku předcházejícího podání žádosti o podporu);

Faktory a) a b) určují počet osob pobírajících podporu v nezaměstnanosti a délku doby pobírání, faktor c) pak průměrnou měsíční výši podpory. Dohromady tak určují výši výdajů na podporu v nezaměstnanosti. Její výši bude v následujícím období, ovlivňovat vedle vývoje ekonomických faktorů i soubor legislativních úprav.

Výdaje na PPZ budou od roku 2026 ovlivněné změnami obsaženými v novele zákona č. 435/2004 Sb., o zaměstnanosti (vycházející z tzv. flexinovele ZP), kdy od 1. 1. 2026 dojde ke:

- zvýšení maximální výše PvN,
- růstu procentuální výše podpory v prvních měsících (a snížení v pozdějších měsících),
- posunu věkových hranic pro delší nárok na podporu a změně navýšení u osob nad 52 let,
- sjednocení výše podpory bez ohledu na důvod ukončení zaměstnání,
- zvýšení podpory pro osoby bez předchozích příjmů
- a prodloužení doby důchodového pojištění pro nárok na podporu.

#### Změny parametrů podpory v nezaměstnanosti starších uchazečů

| Věkové rozmezí | nyní do 50 let | nově do 52 let | nyní nad 50 do 55 let | nově nad 52 do 57 let | nyní nad 55 let | nově nad 57 let |
|----------------|----------------|----------------|-----------------------|-----------------------|-----------------|-----------------|
| schéma měsíců  | 2-2-1          | 2-2-1          | 2-2-4                 | 3-3-2                 | 2-2-7           | 3-3-5           |
| % sazba        | 65-50-45       | 80-50-40       | 65-50-45              | 80-50-40              | 65-50-45        | 80-50-40        |

Hlavním indikátorem ovlivňujícím výdaje na PPZ je podíl nezaměstnaných osob, který mimo jiné slouží jako aproximace počtu uchazečů o zaměstnání. Česká republika dosahuje z hlediska nezaměstnanosti napříč státy EU dlouhodobě nejnižších hodnot. Pro výpočet výdajů na Pvn se používá indikátor podílu nezaměstnaných osob (PNO). V průběhu roku 2025 sledujeme pokračující trend nárůstu PNO, který by měl vést k průměrnému PNO za rok 2025 ve výši 4,1 %. Na trhu práce by se v následných letech mělo projevit ekonomické zotavení. I přes významné nejistoty především v mezinárodním prostoru predikujeme postupný pokles PNO v roce 2026 na 3,8 % s pokračujícím poklesem i v dalších letech.

Podíl uchazečů s podporou o zaměstnání na všech uchazečích o zaměstnání se dlouhodobě pohybuje kolem 30 %. V první půlce roku 2025 klesl pod tuto hranici, ale lze očekávat, že do konce roku opět vzroste.

Věková struktura uchazečů ovlivňuje maximální délku podpůrné doby. Uchazeči mladší 50 let mají nárok na 5 měsíců podpory, uchazeči od 50 do 55 na 8 měsíců a uchazeči nad 55 let až na 11 měsíců. Věková struktura uchazečů v 2025 ukazuje oproti minulému roku nárůst podílu uchazečů ve věkové kategorii 55+ a naopak pokles podílu ve věkové kategorii 15-49 let.

#### Podíly věkových skupin uchazečů v evidenci ÚP (v %)

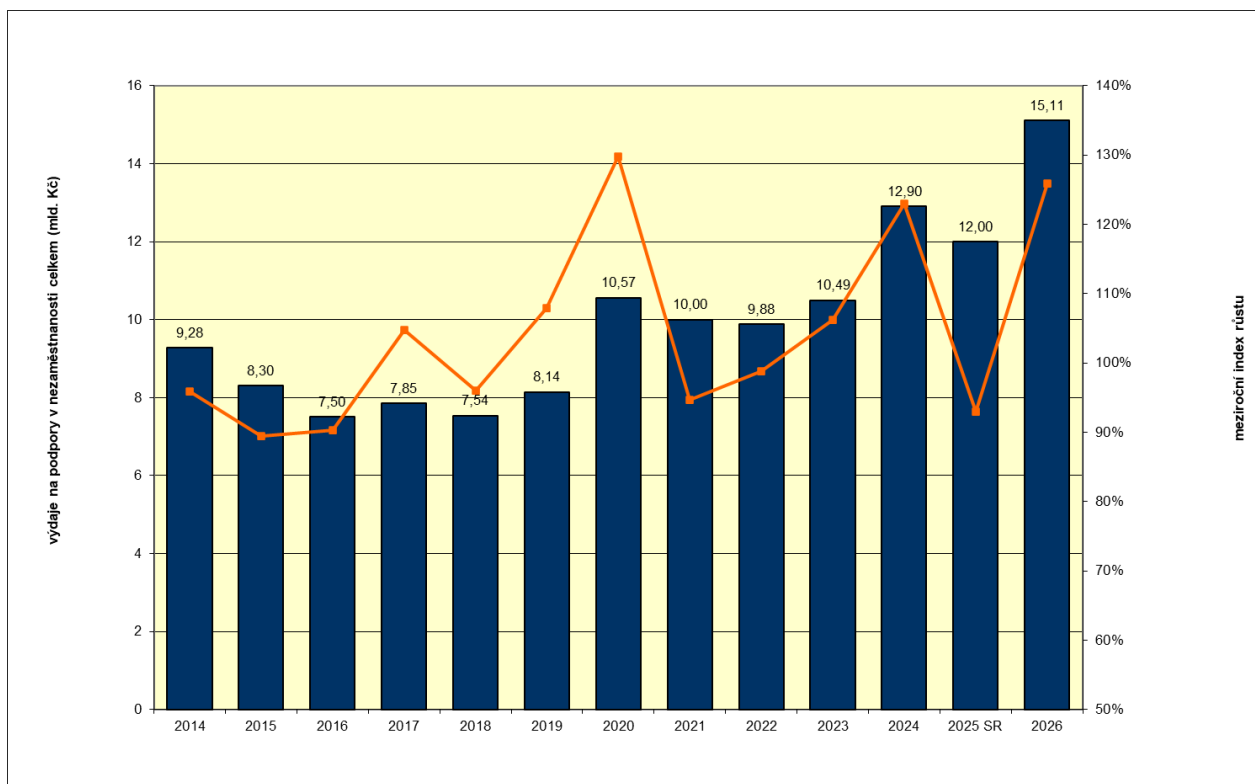
| rok/pololetí | 2018 | 2019 | 2020 | 2021 | 2022 | 2023 | 2024 | 1.pol. 2025 |
|--------------|------|------|------|------|------|------|------|-------------|
| 15-49 let    | 63,3 | 63,6 | 65,4 | 64,1 | 62,2 | 63,7 | 64,1 | 63,4        |
| 50-54 let    | 12,0 | 11,6 | 11,2 | 11,1 | 11,1 | 11,2 | 11,4 | 11,5        |
| 55 let a víc | 24,7 | 24,8 | 23,4 | 24,8 | 26,7 | 25,2 | 24,5 | 25,1        |

Odhad vývoje průměrné měsíční výše podpory v nezaměstnanosti vychází z vývoje průměrné mzdy v ekonomice.

#### Vývoj průměrné měsíční výše podpory v nezaměstnanosti

| rok              | 2018  | 2019  | 2020  | 2021  | 2022  | 2023   | 2024   | 1.pol.2025 |
|------------------|-------|-------|-------|-------|-------|--------|--------|------------|
| měsíční výše Pvn | 7 316 | 7 922 | 8 534 | 8 801 | 9 591 | 10 255 | 11 209 | 11 872     |

Srovnání výdajů na podpory v nezaměstnanosti v letech 2014 až 2026 je uvedeno v následujícím grafu:



## 2.2.10 Příspěvek na péči podle zákona o sociálních službách

Výdaje na **příspěvek na péči**, jehož výplata je upravena zákonem č. 108/2006 Sb., o sociálních službách, ve znění pozdějších předpisů, jsou pro rok 2026 rozepisovány ve výši **45 165 482 820 Kč**.

Tabulka č. 13 Přehled výdajů na příspěvek na péči

|  | tis. Kč    |            |            |
|--|------------|------------|------------|
|  | 2024       | 2025 SR    | 2026       |
| Příspěvek na péči podle zákona o sociálních službách | 41 352 871 | 45 015 483 | 45 165 483 |

Nárok na příspěvek má osoba starší 1 roku, která z důvodu dlouhodobě nepříznivého zdravotního stavu potřebuje pomoc jiné fyzické osoby při zvládnání základních životních potřeb v rozsahu stanoveném stupněm závislosti. Tyto stupně závislosti se hodnotí podle počtu základních životních potřeb, které tato osoba není schopna bez cizí pomoci zvládat.

Při posuzování stupně závislosti osoby se hodnotí schopnost zvládat tyto základní životní potřeby: mobilita, orientace, komunikace, stravování, oblékání a obouvání, tělesná hygiena, výkon fyziologické potřeby, péče o zdraví, osobní aktivity a péče o domácnost (péče o domácnost se neposuzuje u osob do 18 let). Bližší vymezení schopností zvládat základní životní potřeby a způsob jejich hodnocení stanoví vyhláška č. 505/2006 Sb.

Důležitými faktory ovlivňujícími výši, resp. nárůst příspěvku na péči, je postupné stárnutí populace, rostoucí počet starobních důchodců a statisticky prodlužující se doba dožití. Lze předpokládat, že výdaje na příspěvek na péči nadále porostou a je potřebné s touto tendencí počítat. Počty přiznaných a vyplácených příspěvků na péči každým rokem narůstají, roste tedy i objem vyplácených finančních prostředků.

Více než 70 % oprávněných osob příspěvku na péči tvoří osoby ve věku nad 65 let. Částky příspěvku na péči ve všech stupních závislosti vyjma stupně I od roku 2012 výrazným způsobem rostou, přičemž tento vývoj zohledňuje celkovou situaci tak, aby příspěvek na péči skutečně reálně pomáhal oprávněným osobám hradit potřebnou péči o jejich osobu.

Od 1. 1. 2026 dochází ke zvýšení částek PnP ve stupních závislosti I a II, a to u dospělých osob, i u osob do 18 let věku.

### 2.2.11 Aktivní politika zaměstnanosti

---

Na aktivní politiku zaměstnanosti je pro rok 2026 rozpočtován objem výdajů ve výši **2 633 630 011 Kč**.

**Tabulka č. 14 Přehled výdajů na aktivní politiku zaměstnanosti** tis. Kč

|                                | 2024      | 2025 SR   | 2026      |
|--------------------------------|-----------|-----------|-----------|
| Aktivní politika zaměstnanosti | 1 891 609 | 4 514 529 | 2 633 630 |

Na aktivní politiku zaměstnanosti bez výdajů na realizaci společných programů ČR a EU je stanoven objem prostředků ve výši **164 213 220 Kč**.

Na vlastní nástroje aktivní politiky zaměstnanosti Úřadu práce ČR, jež jsou upraveny zákonem č. 435/2004 Sb., o zaměstnanosti, v platném znění, jsou rozepsány prostředky v objemu **150 000 000 Kč**.

Ostatní výdaje na aktivní politiku zaměstnanosti jsou zabezpečeny částkou **4 213 220 Kč**.

Součástí celkových výdajů na aktivní politiku zaměstnanosti jsou výdaje na **system investičních pobídek**. Poskytování investičních pobídek, tj. hmotné podpory na vytváření nových pracovních míst a na rekvalifikace nebo školení nových zaměstnanců se řídí zákonem č. 72/2000 Sb., o investičních pobídkách, ve znění pozdějších předpisů (dále jen „investiční pobídky“). Na investiční pobídky jsou rozpočtovány výdaje ve výši **10 000 000 Kč**.

Výdaje v rámci APZ jsou rozpočtovány na programy EU ve výši **2 469 416 791 Kč**, v tom na spolufinancování je určeno 435 786 780 Kč a na předfinancování 2 033 630 011 Kč

Finanční prostředky na APZ jsou rozpočtovány na projekty **Operačního programu Zaměstnanost Plus (OPZ+)** – **2 423 845 618 Kč** (z toho spolufinancování činí 428 951 104 Kč) a dále pak na projekt **Operačního programu Spravedlivá transformace (OP ST)** – **45 571 173 Kč** (z toho spolufinancování činí 6 835 676 Kč). Tyto prostředky budou doplňované výdaji na aktivity v rámci národních projektů APZ.

Aktivity v rámci programu **OPZ+** budou realizovány téměř výlučně prostřednictvím projektů Úřadu práce České republiky (2 401 351 578 Kč). Konkrétně budou prostředky použity v rámci OP Zaměstnanost+ na národní projekty přímého přidělení (NIP), regionální projekty přímého přidělení (RIP) a systémové projekty přímého přidělení (SIP).

- **Národní projekty přímého přidělení (NIP)** se realizují v rámci investiční priority 1 – Budoucnost práce, specifických cílů 1.1 a 1.3 OP Zaměstnanost+. Finanční prostředky na rok 2026 pro NIP jsou určeny zejména na rekvalifikace, poradenské činnosti, diagnostiky, společensky účelná pracovní místa (vč. zkrácených úvazků), sdílená pracovní místa a další nástroje a opatření

APZ. Cílovou skupinou projektů jsou zájemci a uchazeči o zaměstnání, případně neaktivní osoby.

- **Systémové projekty přímého přidělení (SIP)** se budou v roce 2026 realizovat v investiční prioritě 1 Budoucnost práce v rámci OPZ+. Finanční prostředky na rok 2026 pro SIP jsou určeny na realizaci projektů zaměřených na modernizaci instituce a služby trhu práce. Bude se jednat o projekty Nová generace poradenství, zaměřený na zvýšení kvality služeb poskytovaných Úřadem práce České republiky a dále o projekt s názvem EURES+3Z Up! (Realizátorem projektu EURES+3Z Up! je MPSV a ÚP ČR je v rámci projektu partnerem s finančním příspěvkem).
- **Regionální projekty přímého přidělení (RIP)** se realizují v investiční prioritě 1 Budoucnost práce v rámci OPZ+. Finanční prostředky na rok 2026 pro RIP jsou určeny na realizaci projektů zaměřených na posílení nástrojů APZ realizovaných ÚP ČR. Jedná se o 13 RIP s názvem „Šance na práci v XXXX kraji“, jejichž cílem je zprostředkovat klientům s kumulací hendikepů individuální pomoc a komplexní balíček služeb, který jim pomůže s odstraněním bariér, které je limitují v nástupu do zaměstnání.

Aktivity v rámci programu OP ST budou realizovány pouze prostřednictvím projektu Úřadu práce České republiky. Konkrétně budou prostředky použity v rámci OP ST na Projekt „Transformace s asistencí (TRASA)“, který je v realizaci od 1. 4. 2025 a je zaměřen na podporu zaměstnanosti v období transformace Ústeckého kraje a má za cíl minimalizovat dopad transformačního procesu na kvalitu života jeho obyvatel. V rámci projektu jsou využívány nástroje aktivní politiky zaměstnanosti, zejména společensky účelná pracovní místa vyhrazená a zřízená, rekvalifikace a překlenovací příspěvek.

## 2.2.12 Výdaje spojené s realizací zákona č. 118/2000 Sb.

---

Podle zákona č. 118/2000 Sb., o ochraně zaměstnanců při platební neschopnosti zaměstnavatele a o změně některých zákonů, vyplácí Úřad práce ČR zaměstnancům splatné mzdové nároky nevyplacené jejich zaměstnavatelem, který je v platební neschopnosti. Na tuto tzv. **insolenci** je rozpočtováno **350 000 000 Kč**.

Tabulka č. 15 Přehled výdajů spojených s realizací zákona č. 118/2000 Sb.

v tis. Kč

|   | 2024    | 2025 SR | 2026    |
|---|---------|---------|---------|
| Výdaje spojené s realizací zákona č. 118/2000 Sb. | 950 588 | 220 000 | 350 000 |

## 2.2.13 Výdaje spojené s realizací odškodňovacích zákonů

---

V návrhu rozpočtu na rok 2026 jsou pro Českou správu sociálního zabezpečení na **výdaje spojené s realizací odškodňovacích zákonů** rozpočtovány prostředky ve výši **390 000 000 Kč**.

Tabulka č. 16 Přehled výdajů spojených s realizací odškodňovacích zákonů

tis. Kč

|  | 2024    | 2025 SR | 2026    |
|--|---------|---------|---------|
| Výdaje spojené s realizací odškodňovacích zákonů | 347 806 | 390 000 | 390 000 |

Výdaje na odškodňovací nároky podle zákona č. 357/2005 Sb., o ocenění účastníků národního boje za vznik a osvobození Československa a některých pozůstalých po nich, o zvláštním příspěvku k důchodu některým osobám, o jednorázové peněžní částce některým účastníkům národního boje za osvobození v letech 1939 až 1945 a o změně některých zákonů, ve znění pozdějších předpisů, jsou rozpočtovány ve výši 275 490 000 Kč.

Podle nařízení vlády č. 622/2004 Sb., o poskytování příplatku k důchodu ke zmírnění některých křivd způsobených komunistickým režimem v oblasti sociální, ve znění nařízení vlády č. 405/2005 Sb. a č. 369/2007 Sb., se státním občanům České republiky, kteří v době od 25. února 1948 do 31. prosince 1989 byli odsouzeni a vykonali trest odnětí svobody, jeho část nebo vazbu pro trestný čin, za který byli soudně rehabilitováni nebo jejichž odsouzení bylo zrušeno, a kteří pobírají starobní nebo plný invalidní důchod z českého důchodového pojištění, se poskytují příplatky k důchodu, a to ve výši 50 Kč za každý započatý měsíc výkonu trestu odnětí svobody, jeho části nebo výkonu vazby. Příplatky k důchodu se dále poskytují pozůstalým po těchto oprávněných osobách. Prostředky jsou rozpočtovány ve výši 113 670 000 Kč.

Výdaje na odškodňovací nároky podle zákona č. 108/2009 Sb., o jednorázové peněžní částce nahrazující příplatek k důchodu a zvláštní příspěvek k důchodu a o změně některých zákonů, jsou rozpočtovány výdaje ve výši 750 000 Kč.

V návrhu rozpočtu je rovněž zohledněno financování zbývajících výplat odškodnění podle zákona č. 261/2001 Sb., o poskytnutí jednorázové peněžní částky účastníkům národního boje za osvobození, politickým vězňům a osobám z rasových nebo náboženských důvodů soustředěných do vojenských pracovních táborů a o změně zákona č. 39/2000 Sb., o poskytnutí jednorázové peněžní částky příslušníkům československých zahraničních armád a spojeneckých armád v letech 1939 až 1945. Prostředky jsou rozpočtovány ve výši 90 000 Kč.

#### **2.2.14 Příspěvek na podporu zaměstnávání osob se zdravotním postižením**

---

Úřad práce ČR podle ustanovení § 78 zákona č. 435/2004 Sb., o zaměstnanosti, v platném znění, vyplácí příspěvek zaměstnavatelům, kteří z celkového počtu svých zaměstnanců zaměstnávají více než 50 % osob se zdravotním postižením. Na rok 2026 je v rozpočtu kapitoly na tento příspěvek rozpočtována částka **12 400 000 000 Kč**.

**Tabulka č. 17 Přehled výdajů na příspěvek na podporu zaměstnávání osob ZPS**

tis. Kč

|  | 2024       | 2025 SR    | 2026       |
|--|------------|------------|------------|
| Výdaje na příspěvek na podporu zaměstnávání osob ZPS | 11 990 186 | 12 400 000 | 12 400 000 |

Podmínky pro poskytování tohoto příspěvku jsou od 1. 1. 2018 upraveny ust. § 78a zákona o zaměstnanosti. Příspěvek je poskytován zaměstnavatelům, se kterými ÚP ČR uzavřel dohodu o uznání zaměstnavatele za zaměstnavatele na chráněném trhu práce dle § 78 zákona o zaměstnanosti. Příspěvkem jsou nahrazovány skutečně vynaložené prostředky na mzdy nebo platy v měsíční výši 75 % skutečně vynaložených prostředků na mzdy nebo platy na zaměstnance v pracovním poměru, který je osobou se zdravotním postižením, včetně pojistného na sociální zabezpečení a pojistného na veřejné zdravotní pojištění. U osob se zdravotním postižením dle § 67 odst. 2 písm. a) nebo b) zákona o zaměstnanosti (osoby invalidní v 1. – 3. stupni) činil od 1. 10. 2020 tento příspěvek nejvýše 13 600 Kč, od 4. čtvrtletí roku 2022 byl navýšen o 600 Kč na 14 200 Kč (UV č. 765 ze dne 14.9.2022) a k další úpravě došlo k 1.4.2024, kdy se maximální výše tohoto příspěvku zvýšila o 1 500 Kč na 15 700 Kč (NV č. 70 ze dne 20.3.2024). K zatím poslednímu navýšení došlo Nařízením vlády č. 471/2024 Sb. od 1. dubna 2025 na 17 300 Kč (tj. zvýšení o 1 600 Kč) Jelikož je uvedený příspěvek vyplácen zaměstnavatelům zpětně za předchozí kalendářní čtvrtletí, promítne se tato poslední úprava již do výplat za I. čtvrtletí r. 2025 a do čerpání výdajů ÚP ČR ve II. čtvrtletí r. 2025. V případě osob zdravotně znevýhodněných (§ 67 odst. 2 písm. c) zákona o zaměstnanosti) lze poskytnout zaměstnavateli nejvýše 5 000 Kč. Zaměstnavateli dále náleží paušální částka 1 000 Kč měsíčně na osobu se zdravotním postižením podle § 67 odst. 2 na náklady vynaložené zaměstnavatelem na zaměstnávání osob se zdravotním postižením.

Novelou zákona o zaměstnanosti, která vstoupila v platnost od 1. 1. 2025, mimo jiné upravila příspěvek na podporu zaměstnávání osob se zdravotním postižením na chráněném trhu práce poskytovaným úřadem práce, a to na základě dohody o uznání zaměstnavatele za zaměstnavatele na chráněném trhu práce. Původní § 78a, který se týkal zaměstnávání OZP, byl rozšířen na ustanovení § 78a – e. Namísto původní fixně stanovené maximální výše příspěvku je nově nejvyšší možná částka

příspěvku stanovená nařízením vlády, a to s ohledem na výši minimální mzdy, mzdovou úroveň a úhrn spotřebitelských výdajů domácností a jednotlivců. Dále byla stanovena horní hranice pro zvýšení tohoto příspěvku, novela vymezila další náklady, o které lze příspěvek zvýšit a omezila maximální výši uplatňovaných mzdových nákladů. Došlo ke zpřesnění nákladů na pracovní asistenci a provozní zaměstnance, na dopravu a zpřesnění nákladů na úpravu provozovny.

V roce 2018 v rámci chráněného trhu práce pracovalo 55 102 lidí, v roce 2024 to už bylo průměrně 76 480 lidí a roste i počet zaměstnavatelů, kteří zaměstnávají osoby v rámci chráněného trhu práce. Ten vzrostl v uvedeném rozmezí ze 3 000 na 3 884 zaměstnavatelů. Za 1.Q. roku 2025 se jedná o 3 889 zaměstnavatelů, kteří zaměstnali 77 037 osob se zdravotním postižením.

### **2.2.15 Ostatní výdaje organizačních složek státu a výdaje na sportovní reprezentaci**

---

Na ostatní výdaje organizačních složek státu a na výdaje na sportovní reprezentaci<sup>1</sup> je vyčleněno celkem **24 109 443 550 Kč**, v tom ostatní výdaje organizačních složek státu činí **24 034 008 288 Kč** a výdaje na sportovní reprezentaci činí **75 435 262 Kč**. V porovnání se schváleným rozpočtem roku 2025 se jedná o nárůst o 4 410 588 556 Kč, a to zejména z důvodu nárůstu rozpočtu prostředků na platy zaměstnanců a ostatní platby za provedenou práci včetně souvisejících výdajů o 2 018 482 179 Kč, navýšení výdajů na neinvestiční příspěvek příspěvkovým organizacím (platy a související výdaje) o 29 804 280 Kč, zvýšení výdajů na programové financování reprodukce majetku o 1 470 672 577 Kč, zvýšení provozních výdajů o 891 629 520 Kč.

Ostatní výdaje organizačních složek státu jsou určeny na provoz a činnost vlastního ministerstva a podřízených organizačních složek státu, které jsou orgány

---

<sup>1</sup> V roce 2025 vzniklo Resortní sportovní centrum AGITOS, jehož výdaje budou evidovány v samostatném závazném ukazateli „Výdaje na sportovní reprezentaci“, které zahrnují výdaje na platy zaměstnanců a ostatní platby za provedenou práci včetně souvisejících výdajů a provozní výdaje.

státní správy, tj. České správy sociálního zabezpečení, Úřadu práce České republiky, Státního úřadu inspekce práce, Úřadu pro mezinárodněprávní ochranu dětí a resortního sportovního centra Agitos. Ve výdajích jsou zahrnuty prostředky na platy a ostatní platby za provedenou práci organizačních složek státu, pojistné a příděl do FKSP ve výši 1 %, věcné výdaje a prostředky na programové financování reprodukce investičního majetku, výdaje na realizaci společných programů ČR a EU těchto organizačních složek státu, příspěvky resortním příspěvkovým organizacím, tj. Centrum sociálních služeb Tlosov, Centrum pobytových a terénních sociálních služeb Zbůch, Centrum sociálních služeb pro osoby se zrakovým postižením v Brně – Chrlících, Centrum Kociánka a Centrum sociálních služeb Hrabyně.

### **2.2.15.1 Provozní výdaje**

(neobsahuje prostředky na realizaci společných programů ČR a EU)

#### **MPSV (ústřední orgán)**

V návrhu rozpočtu jsou výdaje vlastního ministerstva zabezpečeny částkou **3 256 684 699 Kč**. Významný podíl na provozních výdajích ministerstva mají výdaje na zajištění provozu informačních systémů MPSV, informačních systémů státní sociální podpory a hmotné nouze a sociálních služeb. Na tyto účely, včetně souvisejících komunikačních služeb je v rozpočtu navrhována částka **2 742 725 387 Kč**. Výdaje na nákup vody, paliv a energií jsou v návrhu rozpočtu zabezpečeny v objemu **21 595 000 Kč**, výdaje na náhrady škod z nároků poškozených pracovníků organizací zaniklých bez právního nástupce ve výši **14 652 750 Kč**, výdaje na poštovní služby ve výši **11 100 000 Kč**, nájemné ve výši **8 985 000 Kč**, výdaje na opravy a udržování ve výši **21 850 000 Kč**, nákup materiálu ve výši **7 177 000 Kč**, poskytnuté náhrady ve výši **9 090 000 Kč**, na příspěvek na stravování ve výši **20 869 650 Kč**.

#### **ČSSZ**

Výdaje na zajištění činnosti České správy sociálního zabezpečení jsou v návrhu rozpočtu zohledněny částkou **826 879 281 Kč** včetně výdajů ve výši **650 000 Kč** na přesídlené osoby z Kazachstánu. Výdaje jsou určeny na nákup vody, energií a paliv ve výši **152 103 405 Kč**, výdaje na nákup služeb ve výši **472 560 351 Kč**, na nákup

materiálu ve výši **66 781 123 Kč**, na opravy a udržování ve výši **30 000 000 Kč**, na příspěvek na stravování ve výši **92 000 000 Kč** a na ostatní výdaje ČSSZ **12 784 402 Kč**.

### **Úřad práce České republiky**

V návrhu rozpočtu na rok 2026 jsou na zajištění činnosti Úřadu práce České republiky vyčleněny prostředky v objemu **874 402 671 Kč**. Výdaje jsou určeny na nákup vody, energií a paliv ve výši **181 137 669 Kč**, výdaje na nákup služeb ve výši **408 599 848 Kč**, na nákup materiálu ve výši **121 087 654 Kč**, na opravy a udržování ve výši **36 000 000 Kč**, na příspěvek na stravování ve výši **111 980 000 Kč** a na ostatní výdaje ÚP ČR ve výši **15 597 500 Kč**.

### **Státní úřad inspekce práce**

Činnost Státního úřadu inspekce práce včetně oblastních inspektorátů je zabezpečena částkou ve výši **83 909 770 Kč**. Výdaje jsou určeny na nákup vody, energií a paliv ve výši **11 312 321 Kč**, výdaje na nákup služeb spojených s výkonem revizní a kontrolní činnosti jsou zabezpečeny ve výši **43 155 728 Kč**, výdaje na nákup materiálu ve výši **12 707 507 Kč**, výdaje na opravy ve výši **4 168 687 Kč**, výdaje na cestovné ve výši **10 488 352 Kč** a na ostatní výdaje SÚIP **2 077 175 Kč**.

### **Úřad pro mezinárodněprávní ochranu dětí**

V návrhu rozpočtu na rok 2026 je na provozní výdaje Úřadu pro mezinárodněprávní ochranu dětí vyčleněn objem prostředků ve výši **6 429 119 Kč**. Výdaje jsou určeny na nákup vody, energií a paliv ve výši **685 000 Kč**, výdaje na nákup služeb ve výši **4 720 119 Kč**, výdaje na nákup materiálu ve výši **180 500 Kč** a na ostatní výdaje ÚMPOD **843 500 Kč**.

### **Resortní sportovní centrum AGITOS**

V návrhu rozpočtu na rok 2026 je na provozní výdaje Resortního sportovního centra AGITOS vyčleněn objem prostředků ve výši **20 000 000 Kč**. Výdaje jsou určeny na nákup služeb ve výši **17 170 000 Kč**, výdaje na cestovné ve výši **1 600 000 Kč**, výdaje na nákup materiálu ve výši **760 000 Kč**, nákup vody, energií a paliv ve výši **330 000 Kč** a ostatní výdaje **140 000 Kč**.

Na **neinvestiční transfery mezinárodním vládním organizacím** počítá návrh rozpočtu kapitoly s částkou **420 000 Kč**. Jedná se o příspěvky Mezinárodní sociální službu (ISS), ESN Evropskou sociální síť (ESN).

Na **členské příspěvky mezinárodním nevládním organizacím** počítá návrh rozpočtu kapitoly s částkou **930 000 Kč**. Jedná se o European Social Insurance Platform (ESIP) ve výši 255 000 Kč a Mezinárodní asociaci sociálního zabezpečení (ISSA) ve výši 675 000 Kč.

Na **zajištění přípravy na krizové situace** podle zákona č. 240/2000 Sb. návrh rozpočtu počítá s částkou **600 000 Kč**.

Na úhradu nákladů **odborovým orgánům na výdaje spojené s kontrolou bezpečnosti práce** je v návrhu rozpočtu na rok 2026 vyčleněna částka ve výši **53 000 000 Kč**. Povinnost úhrady odborovým organizacím je stanovena zákonem č. 262/2006 Sb., zákoník práce, v platném znění.

Na úhradu nákladů **sociálním partnerům** dle ustanovení § 320a zákoníku práce (**podpora sociálního dialogu**) je vyčleněna částka ve výši **40 000 000 Kč**.

Na úhradu příspěvku odborovým organizacím a organizacím zaměstnavatelů **na prevenci rizik vzniku poškození zdraví zaměstnanců následkem pracovního úrazu nebo nemoci z povolání** (ustanovení § 320a písm. b) zákoníku práce) je vyčleněna částka ve výši **20 000 000 Kč**.

Pro **příspěvkové organizace** – Centrum sociálních služeb Hrabyně, Centrum sociálních služeb Tloskov, Centrum pobytových a terénních sociálních služeb Zbůch, Centrum sociálních služeb pro osoby se zrakovým postižením v Brně – Chrlících a Centrum Kociánka, je rozpočtováno **459 886 438 Kč**. V rámci neinvestičního příspěvku je stanoven limit mzdových nákladů pro tyto příspěvkové organizace ve výši **349 840 361 Kč**. Pro **837,5** zaměstnanců je na platy určena částka **348 644 559 Kč**, na ostatní osobní náklady je v rozpočtu zapracováno **1 195 802 Kč**. Průměrný plat zaměstnanců příspěvkových organizací je rozpočtován ve výši 34 691 Kč.

Objem mzdových nákladů vychází z parametrů střednědobého výhledu. Pro rok 2026 zůstává stanovena u zaměstnavatele sazba pojistného na sociální zabezpečení a příspěvku na státní politiku zaměstnanosti ve výši 24,8 % a sazba pojistného na všeobecné zdravotní pojištění ve výši 9 % ze zákonem stanoveného vyměřovacího základu. Příděl do FKSP v roce 2026 bude tvořen z objemu nákladů zúčtovaných na platy a náhrady platů, a to ve výši 1 %.

#### **Centrum sociálních služeb Hrabyně:**

Pro příspěvkovou organizaci Centrum sociálních služeb Hrabyně je v návrhu rozpočtu na rok 2026 zapracován příspěvek ve výši **87 741 829 Kč**. V rámci neinvestičního příspěvku je stanoven limit mzdových nákladů ve výši **68 454 204 Kč** pro **165** zaměstnanců. Průměrný plat je rozpočtován ve výši 34 514 Kč.

#### **Centrum sociálních služeb Tloskov:**

Pro příspěvkovou organizaci Centrum sociálních služeb Tloskov je v návrhu rozpočtu na rok 2026 zapracován příspěvek ve výši **121 280 378 Kč**. V rámci neinvestičního příspěvku je stanoven limit mzdových nákladů ve výši **94 493 922 Kč** pro **223** zaměstnanců. Průměrný plat je rozpočtován ve výši 35 121 Kč.

#### **Centrum pobytových a terénních sociálních služeb Zbůch:**

Pro příspěvkovou organizaci Centrum pobytových a terénních sociálních služeb Zbůch je v návrhu rozpočtu na rok 2026 zapracován příspěvek ve výši **67 823 062 Kč**. V rámci neinvestičního příspěvku je stanoven limit mzdových nákladů ve výši **53 002 109 Kč** pro **127** zaměstnanců. Průměrný plat je rozpočtován ve výši 34 583 Kč.

#### **Centrum sociálních služeb pro osoby se zrakovým postižením v Brně – Chrlicích:**

Pro příspěvkovou organizaci Centrum sociálních služeb pro osoby se zrakovým postižením v Brně – Chrlicích je v návrhu rozpočtu na rok 2026 zapracován příspěvek ve výši **42 503 559 Kč**. V rámci neinvestičního příspěvku je stanoven limit mzdových nákladů ve výši **35 150 945 Kč** pro **82** zaměstnanců. Průměrný plat je rozpočtován ve výši 35 650 Kč.

### **Centrum Kociánka:**

Pro příspěvkovou organizaci Centrum Kociánka je v návrhu rozpočtu na rok 2026 zpracován příspěvek ve výši **140 537 610 Kč**. V rámci neinvestičního příspěvku je stanoven limit mzdových nákladů ve výši **98 739 181 Kč** pro **240,5** zaměstnanců. Průměrný plat je rozpočtován ve výši 34 144 Kč.

Příspěvek není navrhován **příspěvkové organizaci Technická inspekce ČR**.

### **2.2.15.2 Věda a výzkum (institucionální prostředky)**

Institucionální podpora je poskytována na dlouhodobý koncepční rozvoj resortních výzkumných organizací (dále jen „institucionální podpora“), je poskytována resortní výzkumné organizaci (dál jen „RILSA“) na nezávislé provádění základního a aplikovaného výzkumu, veřejné šíření výsledků těchto činností na nevýlučném a nediskriminačním základě a na transfer znalost v oblastech daných zřizovací listinou. Výzkumné oblasti odpovídají gesčně příslušným agendám MPSV, vymezené kompetenčním zákonem č. 2/1969 Sb. tak, aby mohly reagovat na výzkumné potřeby resortu. Výsledky výzkumné činnosti jsou nejen potřebné pro plnění úkolů vyplývajících ze strategických a koncepčních materiálů MPSV a programového prohlášení vlády, ale i pro rozvoj a šíření znalostí v tomto segmentu.

V návrhu výdajů státního rozpočtu na výzkum, experimentální vývoj a inovace **je rozepsáno na institucionální podporu MPSV v roce 2026 celkem 85 462 500 Kč**. Přesné rozdělení finančních prostředků ve výši 85 162 500 Kč (tj. výše výdaje ponížena o odměny pro členy hodnotící komise MPSV, včetně povinných odvodů a cestovné), bude stanovena na základě žádosti RILSA o poskytnutí institucionální podpory a na základě průběžného hodnocení RILSA za rok 2025, které bude realizováno v prvním kvartálu roku 2026. Povinnost hodnotit výzkumné organizace vyplývá z Metodiky hodnocení výzkumných organizací a hodnocení programů účelové podpory výzkumu, vývoje a inovací schválené usnesením vlády č. 107 ze dne 8. 2. 2017.

### 2.2.15.3 Prostředky na platy a ostatní platby za provedenou práci

**Prostředky na platy a ostatní platby za provedenou práci pro organizační složky státu** jsou pro rok 2026 rozpočtovány ve výši **11 251 053 464 Kč**. Na platy **18 485,90 zaměstnanců na služebních místech dle zákona o státní službě** je určena částka **9 936 483 212 Kč**, pro **2 163,98 zaměstnanců v pracovním poměru vyjma zaměstnanců na služebních místech** je na platy stanovena částka **1 196 982 973 Kč**. Na ostatní platby za provedenou práci je v rozpočtu zapracováno **117 587 279 Kč**. Průměrný plat je rozpočtován ve výši 44 930 Kč (v tom pro zaměstnance v pracovním poměru ve výši 46 095 Kč a pro zaměstnance na služebních místech ve výši 44 793 Kč).

Pro jednotlivé organizační složky státu jsou prostředky na platy a ostatní platby za provedenou práci rozpočtovány následovně:

#### **MPSV (ústřední orgán):**

**Prostředky na platy a ostatní platby za provedenou práci** stanovené ve výši **1 281 555 138 Kč** jsou rozepisovány pro **1 628,98** zaměstnanců. Na platy **1 277** zaměstnanců na služebních místech dle zákona o státní službě je určena částka **950 817 136 Kč**, pro **351,98** zaměstnanců v pracovním poměru vyjma zaměstnanců na služebních místech je na platy stanovena částka **256 014 140 Kč**. Na ostatní platby za provedenou práci je v rozpočtu zapracováno **74 723 862 Kč**. Průměrný plat je rozpočtován ve výši 61 738 Kč (v tom pro zaměstnance v pracovním poměru ve výši 60 613 Kč a pro zaměstnance na služebních místech ve výši 62 048 Kč).

Nad rámec vládou schváleného střednědobého výhledu jsou do návrhu promítnuty vlivy vycházející z provedených rozpočtových opatření, resp. úprav limitů regulace zaměstnanosti v roce 2025 s charakterem trvalých změn a úpravy schválené vládou při projednávání návrhu státního rozpočtu:

- zrušení 2 pracovních míst a zřízení 2 služebních míst od 1.1.2025 v souvislosti se změnou charakteru vykonávaných činností (A-hl 1000000023/2025),

- zvýšení počtu pracovních míst od 1.1.2025 o 8 osob a objemu prostředků na platy zaměstnanců v pracovním poměru o částku 3 673 716 Kč, posílení počtu služebních míst o 125 osob a objemu prostředků na platy zaměstnanců na služebních místech o částku 81 568 023 Kč (přesun z ČSSZ v souvislosti s novelou zákona č. 187/2006 Sb., o nemocenském pojištění, ve které nově dochází k centralizaci správy, provozu a rozvoje informačních systémů na MPSV) – A-hl 1000000023/2025;
- zvýšení počtu služebních míst od 1.2.2025 o 15 osob a objemu prostředků na platy zaměstnanců na služebních místech o částku 6 439 800 Kč přesunem z ÚP ČR a ČSSZ (zákon č. 468/2024 Sb., o integračním sociálním podniku; výpomoc při administraci NPO) – A-hl 1000000032/2025;
- v souvislosti se změnou charakteru vykonávaných činností byl snížen od 1.4.2025 počet pracovních míst o 1 systemizované místo a zvýšen počet služebních míst o 1 systemizované místo – A-hl 1000000276/2025;
- zvýšení počtu služebních míst od 1.4.2025 o 4 osoby a objemu prostředků na platy zaměstnanců na služebních místech o 2 016 000 Kč k personálnímu zajištění priorit resortu přesunem z ÚP ČR – A-hl 1000000276/2025;
- zvýšení počtu služebních míst o 16 osob a objemu prostředků na platy zaměstnanců na služebních místech o částku 9 171 922 Kč přesunem z ÚP ČR k zabezpečení realizace nových právních úprav (dávka státní sociální pomoci, pilotní projekt ověřování Jednotného měsíčního hlášení zaměstnavatele) – A-hl 1000000796/2025;
- zvýšení objemu prostředků na platy zaměstnanců na služebních místech o částku 22 255 193 Kč od 1.1.2026 na základě dohody ministrů;
- přesun z prostředků na platy zaměstnanců na služebních místech (národní podíl) částkou 79 920 Kč a ostatních plateb za provedenou práci (národní podíl) částkou 4 804 z OPZ+ do Programu švýcarsko-české spolupráce 2 k zajištění administrace projektů;
- přesun z prostředků na ostatní platby za provedenou práci (národní podíl) částkou 75 583 Kč z EaSI do OPZ+ na zajištění realizace projektů OPZ+;
- přesun z prostředků na platy zaměstnanců na služebních místech (národní podíl) částkou 125 000 Kč, na platy zaměstnanců v pracovním poměru

- částkou 942 000 Kč a ostatních plateb za provedenou práci částkou 152 004 Kč z OPZ+ do OP AMIF k zajištění realizace projektu;
- dofinancování národního podílu v rámci OPZ+ na platy zaměstnanců na služebních místech (národní podíl) částkou 13 308 435 Kč, na platy zaměstnanců v pracovním poměru částkou 13 585 326 Kč a na ostatní platby za provedenou práci částkou 8 722 318 Kč přesunem z neinvestičních nedávkových transferů vlastního ministerstva OPZ+;
  - dofinancování národního podílu v rámci OPZ+ na platy zaměstnanců na služebních místech (národní podíl) částkou 2 023 417 Kč, na platy zaměstnanců v pracovním poměru částkou 801 752 Kč, v rámci AMIF na platy zaměstnanců v pracovním poměru částkou 30 000 Kč, v rámci Programu švýcarsko-české spolupráce 2 na platy zaměstnanců na služebních místech částkou 2 952 Kč z investičních transferů NPO vlastního ministerstva (posílení platových tarifů na základě rozhodnutí vlády);
  - zvýšení národního podílu prostředků na platy zaměstnanců na služebních místech OPZ+ o částku 5 892 160 Kč přesunem z RP 5909 OPZ+.
  - dočasné zvýšení počtu služebních míst o 6 osob, objemu prostředků na platy zaměstnanců na služebních místech (evropský podíl) částkou 3 941 280 Kč a ostatních plateb za provedenou práci (evropský podíl) částkou 658 308 Kč k zajištění administrace projektů švýcarsko-české spolupráce 2;
  - dočasné zvýšení počtu pracovních míst o 161,9, evropského podílu prostředků na platy zaměstnanců v pracovním poměru o částku 95 526 577 Kč, počtu služebních míst o 278 osob a prostředků na platy zaměstnanců na služebních místech o částku 155 917 719 Kč a ostatních plateb za provedenou práci o částku 47 082 801 Kč k zajištění realizace a administrace projektů OPZ+;
  - dočasné zvýšení počtu služebních míst o 88 osob, evropského podílu prostředků na platy zaměstnanců na služebních místech o částku 72 028 672 Kč a ostatních plateb za provedenou práci o částku 3 692 000 Kč k zajištění implementace NPO;

- dočasné zvýšení počtu pracovních míst o 2,08 osob, evropského podílu prostředků na platy zaměstnanců v pracovním poměru o částku 1 242 451 Kč k zajištění realizace projektu v rámci NPO;
- dočasné zvýšení počtu pracovních míst o 5 osob, evropského podílu prostředků na platy zaměstnanců v pracovním poměru o částku 2 916 000 Kč, prostředků na platy zaměstnanců na služebních místech o 375 000 Kč a ostatních plateb za provedenou práci o částku 456 012 Kč k zajištění realizace projektu AMIF;
- zvýšení objemu prostředků na platy zaměstnanců v pracovním poměru o částku 4 831 200 Kč a na platy zaměstnanců na služebních místech o částku 23 892 000 Kč na základě rozhodnutí vlády – posílení platových tarifů.

#### **Úřad práce ČR:**

**Prostředky na platy a ostatní platby za provedenou práci** stanovené ve výši **5 473 480 331 Kč** jsou rozepisovány pro **10 180** zaměstnanců. Na platy **9 532,50** zaměstnanců na služebních místech dle zákona o státní službě je určena částka **5 130 033 365 Kč**, pro **647,5** zaměstnanců v pracovním poměru vyjma zaměstnanců na služebních místech je na platy stanovena částka **321 736 704 Kč**. Na ostatní platby za provedenou práci je v rozpočtu zapracováno **21 710 262 Kč**. Průměrný plat je rozpočtován ve výši 44 628 Kč (v tom pro zaměstnance v pracovním poměru ve výši 41 408 Kč a pro zaměstnance na služebních místech ve výši 44 847 Kč).

Nad rámec vládou schváleného střednědobého výhledu jsou do návrhu promítnuty vlivy vycházející z provedených rozpočtových opatření, resp. úprav limitů regulace zaměstnanosti v roce 2025 s charakterem trvalých změn a úpravy schválené vládou při projednávání návrhu státního rozpočtu:

- snížení počtu služebních míst od 1.2.2025 o 11 osob a objemu prostředků na platy zaměstnanců na služebních místech o částku 4 722 168 Kč - přesun na vlastní ministerstvo (zákon č. 468/2024 Sb., o integračním sociálním podniku; výpomoc při administraci NPO) – A-hl 1000000032/2025;

- snížení počtu služebních míst od 1.4.2025 o 4 osoby a objemu prostředků na platy zaměstnanců na služebních místech o částku 2 016 000 Kč – přesun na vlastní ministerstvo k personálnímu zajištění priorit resortu – A-hl 1000000276/2025;
- zrušení 26 služebních míst od 1.4.2025 – A-hl 1000000276/2025;
- snížení počtu služebních míst o 16 osob a objemu prostředků na platy zaměstnanců na služebních místech o částku 9 171 922 Kč – přesun na vlastní ministerstvo k zabezpečení realizace nových právních úprav (dávka státní sociální pomoci, pilotní projekt ověřování Jednotného měsíčního hlášení zaměstnavatele) – A-hl 1000000796/2025;
- zrušení 179 služebních míst od 1.7.2025 – A-hl 2000000046/2025;
- zvýšení objemu prostředků na platy zaměstnanců na služebních místech o částku 604 384 121 Kč od 1.1.2026 na základě dohody ministrů;
- další redukce počtu služebních míst;
- přesun z prostředků na platy zaměstnanců na služebních místech částkou 48 101 378 Kč do prostředků na platy zaměstnanců v pracovním poměru (optimalizace struktury prostředků na platy zaměstnanců);
- přesun z prostředků na platy zaměstnanců na služebních místech (národní podíl) částkou 989 468 Kč do prostředků na platy zaměstnanců v pracovním poměru v návaznosti na změnu v charakteru vykonávaných činností;
- přesun částky 48 510 Kč z národního podílu prostředků na platy zaměstnanců na služebních místech v rámci OP Spravedlivá transformace do národního podílu OPZ+;
- dofinancování v rámci OPZ+ prostředků na platy zaměstnanců na služebních místech (národní podíl) částkou 27 512 607 Kč a na ostatní platby za provedenou práci částkou 2 903 995 Kč přesunem z neinvestičních nedávkových transferů vlastního ministerstva;
- dofinancování národního podílu v rámci OPZ+ na platy zaměstnanců na služebních místech (národní podíl) částkou 4 818 851 Kč, na platy zaměstnanců v pracovním poměru částkou 50 265 Kč, v OP Spravedlivá transformace na platy zaměstnanců na služebních místech částkou 39 600 Kč z investičních transferů NPO vlastního ministerstva (posílení platových tarifů na základě rozhodnutí vlády);

- dočasné zvýšení počtu služebních míst o 11 osob, zvýšení objemu prostředků na platy zaměstnanců na služebních místech (evropský podíl) částkou 4 633 860 Kč k zajištění realizace projektu OP Spravedlivá transformace;
- dočasné zvýšení počtu pracovních míst o 9 osob, služebních míst o 863 osob, evropského podílu prostředků na platy zaměstnanců v pracovním poměru o částku 3 428 222 Kč, na služebních místech o částku 314 110 419 Kč a ostatních plateb za provedenou práci o částku 9 575 572 Kč k zajištění realizace projektů OPZ+;
- dočasné zvýšení počtu služebních míst o 20 osob, evropského podílu prostředků na platy zaměstnanců na služebních místech o částku 10 438 179 Kč a ostatních plateb za provedenou práci o částku 3 977 096 Kč k zajištění implementace NPO;
- zvýšení objemu prostředků na platy zaměstnanců v pracovním poměru o částku 16 856 400 Kč a na platy zaměstnanců na služebních místech o částku 228 056 400 Kč na základě rozhodnutí vlády – posílení platových tarifů.

### **Česká správa sociálního zabezpečení:**

**Prostředky na platy a ostatní platby za provedenou práci** stanovené ve výši **4 003 463 771 Kč** jsou rozepisovány pro **7 932** zaměstnanců. Na platy **6 934** zaměstnanců na služebních místech dle zákona o státní službě je určena částka **3 443 572 537 Kč**, pro **998** zaměstnanců v pracovním poměru vyjma zaměstnanců na služebních místech je na platy stanovena částka **541 386 901 Kč**. Na ostatní platby za provedenou práci je v rozpočtu zapracováno **18 504 333 Kč**. Průměrný plat je rozpočtován ve výši 39 666 Kč (v tom pro zaměstnance v pracovním poměru ve výši 43 006 Kč a pro zaměstnance na služebních místech ve výši 39 185 Kč).

Nad rámec vládou schváleného střednědobého výhledu jsou do návrhu promítnuty vlivy vycházející z provedených rozpočtových opatření, resp. úprav limitů regulace zaměstnanosti v roce 2025 s charakterem trvalých změn a úpravy schválené vládou při projednávání návrhu státního rozpočtu:

- zrušení 88 služebních míst a zřízení 88 míst pracovních míst od 1.1.2025 v návaznosti na změnu charakteru vykonávaných činností – A-hl 1000000023/2025,
- přesun 5 pracovních míst a objemu prostředků na platy zaměstnanců v pracovním poměru částkou 2 611 320 Kč, přesun 128 služebních míst a objemu prostředků na platy zaměstnanců na služebních místech částkou 82 630 419 Kč od 1.1.2025 na vlastní ministerstvo v souvislosti s novelou zákona č. 187/2006 Sb., o nemocenském pojištění, ve které nově dochází k centralizaci správy, provozu a rozvoji informačních systémů na MPSV – A-hl 1000000023/2025,
- přesun 4 služebních míst a objemu prostředků na platy zaměstnanců na služebních místech částkou 1 717 632 Kč od 1.2.2025 na vlastní ministerstvo (zákon č. 468/2024 Sb., o integračním sociálním podniku; výpomoc při administraci NPO) – A-hl 1000000032/2025;
- v návaznosti na změnu charakteru vykonávaných činností byl od 1.4.2025 snížen počet služebních míst o 2 systemizovaná místa a zvýšen počet pracovních míst o 2 systemizovaná místa – A-hl 1000000276/2025;
- od 1.4.2025 byl redukován počet systemizovaných míst o 11 pracovních míst a 105 služebních míst – A-hl 1000000276/2025 (po úpravě MF 116 služebních míst);
- od 1.7.2025 byl snížen počet systemizovaných míst o 6 pracovních míst a 78 služebních míst – A-hl 2000000046/2025 (po úpravě MF 84 služebních míst);
- zvýšení objemu prostředků na platy zaměstnanců na služebních místech o částku 223 446 111 Kč od 1.1.2026 na základě dohody ministrů;
- přesun 17 pracovních míst do služebních míst;
- přesun částky 30 000 000 Kč z prostředků na platy zaměstnanců na služebních místech do prostředků na platy zaměstnanců v pracovním poměru - optimalizace objemu prostředků na jednotlivých rozpočtových položkách;
- zvýšení objemu prostředků na platy zaměstnanců v pracovním poměru o částku 26 347 200 Kč a na platy zaměstnanců na služebních místech o částku 183 057 600 Kč na základě rozhodnutí vlády – posílení platových tarifů.

### **Úřad pro mezinárodněprávní ochranu dětí:**

**Prostředky na platy a ostatní platby za provedenou práci** stanovené ve výši **27 141 735 Kč** jsou rozepisovány pro **39,40** zaměstnanců. Na platy **37,40** zaměstnanců na služebních místech dle zákona o státní službě je určena částka **26 207 667 Kč**, pro **2** zaměstnance v pracovním poměru vyjma zaměstnanců na služebních místech je na platy stanovena částka **839 704 Kč**. Na ostatní platby za provedenou práci je v rozpočtu zapracováno **94 364 Kč**. Průměrný plat je rozpočtován ve výši 57 207 Kč (v tom pro zaměstnance v pracovním poměru ve výši 34 988 Kč a pro zaměstnance na služebních místech ve výši 58 395 Kč).

Nad rámec vládou schváleného střednědobého výhledu jsou do návrhu promítnuty následující úpravy a změny schválené vládou při projednávání návrhu státního rozpočtu:

- zvýšení objemu prostředků na platy zaměstnanců na služebních místech o částku 2 967 359 Kč od 1.1.2026 na základě dohody ministrů;
- přesun z prostředků na platy zaměstnanců v pracovním poměru (národní podíl) částkou 101 316 Kč a prostředků na platy zaměstnanců na služebních místech (národní podíl) částkou 31 500 Kč v rámci OPZ+ na RP 5909 na ÚMPOD
- zvýšení objemu prostředků na platy zaměstnanců v pracovním poměru o částku 52 800 Kč a na platy zaměstnanců na služebních místech o částku 987 360 Kč na základě rozhodnutí vlády – posílení platových tarifů.

### **Státní úřad inspekce práce:**

**Prostředky na platy a ostatní platby za provedenou práci** stanovené ve výši **424 272 829 Kč** jsou rozepisovány pro **797** zaměstnanců. Na platy **705** zaměstnanců na služebních místech dle zákona o státní službě je určena částka **385 852 507 Kč**, pro **92** zaměstnanců v pracovním poměru vyjma zaměstnanců na služebních místech je na platy stanovena částka **37 965 864 Kč**. Na ostatní platby za provedenou práci je v rozpočtu zapracováno **454 458 Kč**. Průměrný plat je rozpočtován ve výši 44 314 Kč (v tom pro zaměstnance v pracovním poměru ve výši 34 389 Kč a pro zaměstnance na služebních místech ve výši 45 609 Kč).

Nad rámec vládou schváleného střednědobého výhledu jsou do návrhu promítnuty následující úpravy a změny schválené vládou při projednávání návrhu státního rozpočtu:

- zvýšení objemu prostředků na platy zaměstnanců na služebních místech o částku 29 801 223 Kč od 1.1.2026 na základě dohody ministrů;
- zvýšení objemu prostředků na platy zaměstnanců v pracovním poměru o částku 2 428 800 Kč a na platy zaměstnanců na služebních místech o částku 18 612 000 Kč na základě rozhodnutí vlády – posílení platových tarifů.

### **Resortní sportovní centrum AGITOS**

**Prostředky na platy a ostatní platby za provedenou práci** stanovené ve výši **41 139 660 Kč** jsou rozepisovány pro **72,5** zaměstnanců. Na platy **72,5 zaměstnanců v pracovním poměru vyjma zaměstnanců na služebních místech** je na platy stanovena částka **39 039 660 Kč**. Na ostatní platby za provedenou práci je v rozpočtu zapracováno **2 100 000 Kč**. Průměrný plat je rozpočtován ve výši 44 873 Kč.

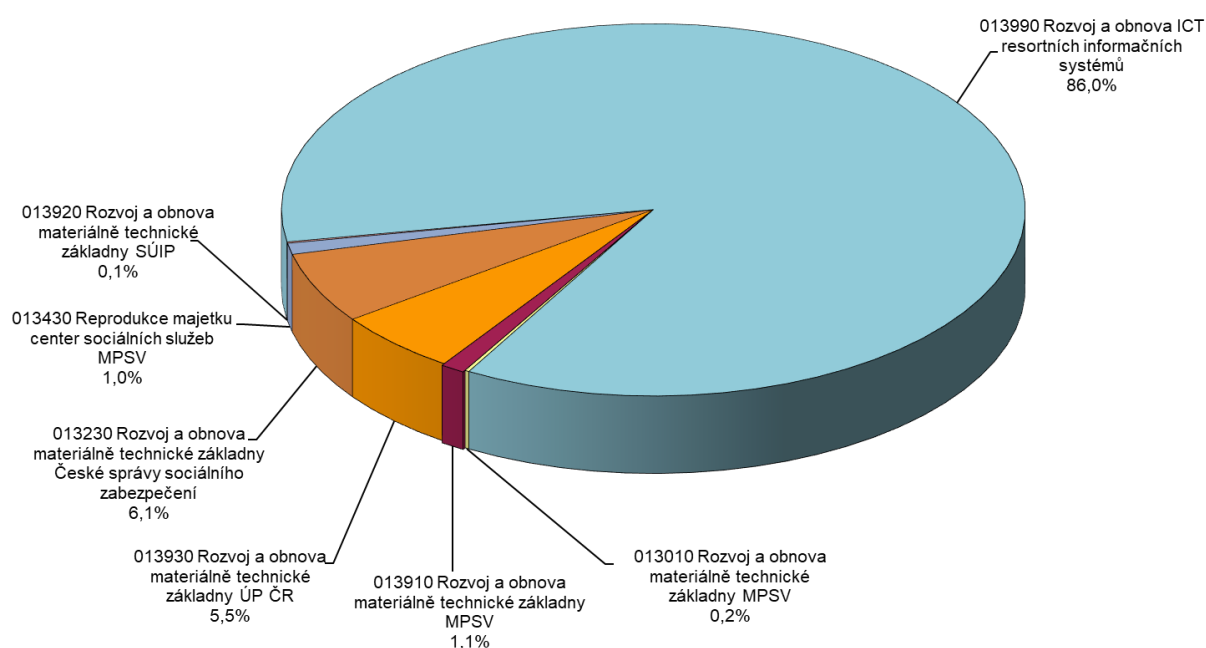
Do návrhu je promítnuto zvýšení objemu prostředků na platy zaměstnanců v pracovním poměru o částku 1 914 000 Kč na základě rozhodnutí vlády – posílení platových tarifů.

**Pojistné zdravotního a sociálního pojištění a převod do FKSP** má vazbu na objem mzdových prostředků. Rozpočtováno je ve výši **3 908 949 469 Kč** (bez výdajů na pojistné odváděné v souvislosti s výplatou odměny pěstouna ve výši 483 000 000 Kč, rozpočtově evidovány jsou tyto výdaje ve specifickém ukazateli Dávky státní sociální podpory a pěstounské péče).

#### **2.2.15.4 Programové financování reprodukce majetku**

Na **programové financování reprodukce majetku** pro vlastní ministerstvo, Českou správu sociálního zabezpečení, Úřad práce ČR, Státní úřad inspekce práce a centra sociálních služeb je rozpočtováno pro rok 2026 celkem **2 827 517 497 Kč**.

Ve srovnání se schváleným rozpočtem roku 2025 se jedná o nárůst o 1 470 672 577 Kč. Podíly jednotlivých programů na výdajích programového financování reprodukce majetku MPSV, ČSSZ, ÚP ČR, SÚIP a center sociálních služeb jsou znázorněny v následujícím grafu:



### **Program 013 010 Rozvoj a obnova materiálně technické základny Ministerstva práce a sociálních věcí**

Cílem programu je zajistit potřebné podmínky pro výkon činností Ministerstva práce a sociálních věcí, a to formou optimálního pořízení či technického zhodnocení hmotného i nehmotného majetku.

Pro rok 2026 jsou v rámci programu rozpočtovány výdaje ve výši **5 300 000 Kč**, (z toho národní spolufinancování ve výši **1 641 321 Kč** a evropský podíl ve výši **3 658 679 Kč**), a to v členění na podprogramy:

- 013 012 Reprodukce majetku ve správě MPSV

Pro rok 2026 nejsou v rámci podprogramu rozpočtovány žádné prostředky.

- 013 013 Projekty evropských strukturálních fondů

Pro rok 2026 jsou v rámci podprogramu rozpočtovány výdaje ve výši **5 300 000 Kč** (z toho národní spolufinancování ve výši **1 641 321 Kč** a evropský podíl ve výši **3 658 679 Kč**).

Prostředky ve výši **2 300 000 Kč** (z toho národní spolufinancování ve výši **697 521 Kč** a evropský podíl ve výši **1 602 479 Kč**) jsou určeny na financování akce MPSV – „Technická pomoc OPZ+“ realizované v rámci Operačního programu Zaměstnanost plus. Prostředky ve výši **3 000 000 Kč** (z toho národní spolufinancování ve výši **943 800 Kč** a evropský podíl ve výši **2 056 200 Kč**) jsou určeny na financování akce MPSV - Zajištění rozvoje a provozu IS ESF realizované v rámci Operačního programu Technická pomoc.

#### **Program 013 020 Rozvoj a obnova materiálně technické základny Státního úřadu inspekce práce**

Základním cílem programu 013 020 je zabezpečení odpovídajících prostorových a materiálních podmínek pro výkon činnosti Státního úřadu inspekce práce dle zákona č. 251/2005 Sb., o inspekci práce, ve znění pozdějších předpisů.

Pro rok 2026 nejsou v rámci programu rozpočtovány žádné výdaje. Akce budou financovány z nároků z nespotřebovaných výdajů.

#### **Program 013 030 Rozvoj a obnova materiálně technické základny Úřadu práce ČR**

Prostřednictvím programu je realizována podpora rozvoje a obnovy materiálně technické základny Úřadu práce České republiky v období let 2014-2026. Hlavní důraz

je především kladen na zabezpečení odpovídajících prostorových a materiálních podmínek pro výkon činnosti Úřadu práce České republiky na celém území České republiky. Program se především zaměřuje na snížení provozních nákladů objektů a nápravu stavebně-technického stavu objektů, ke kterým má příslušnost hospodaření Úřad práce České republiky, dále na dobudování a pokračování ve zkvalitnění celé sítě územních pracovišť úřadů práce.

Pro rok 2026 nejsou v rámci programu rozpočtovány žádné výdaje. Akce budou financovány z nároků z nespotřebovaných výdajů.

### **Program 013 110 Rozvoj a obnova ICT resortních informačních systémů**

Pro rok 2026 nejsou v rámci programu rozpočtovány žádné výdaje. Akce budou financovány z nároků z nespotřebovaných výdajů.

### **Program 013 230 Rozvoj a obnova materiálně technické základny České správy sociálního zabezpečení**

Pro rok 2026 jsou v rámci programu rozpočtovány výdaje ve výši **173 787 840 Kč** (z toho národní spolufinancování ve výši **83 765 380 Kč** a evropský podíl ve výši **33 022 460 Kč**), a to v členění na podprogramy:

- 013 231 Rozvoj a obnova informačních a komunikačních technologií ČSSZ

Pro rok 2026 jsou v rámci podprogramu rozpočtovány výdaje ve výši **42 000 000 Kč**. Mezi finančně nejnáročnější akce patří akce „ČSSZ - Obměna lokálních serverů x86“, na tuto akci je alokováno pro rok 2026 **30 000 000 Kč**. Předmětem akce je pořízení serverů x86 jako náhrada za servery DELL VRTX, které budou v roce 2026 již mimo podporu a je nezbytné na územních organizačních jednotkách zajistit jejich obměnu. Na těchto serverech běží AD, distribuce záplat, home adresáře uživatelů, print servery, docházkové systémy a další systémy jednotlivých ÚOJ. Mezi další akce, u kterých se předpokládá realizace v roce 2026, patří:

- ČSSZ - Obměna síťových prvků datové sítě 2026+,
- ČSSZ - Obměna infrastrukturních serverů v oblasti NAS 2026.

- 013 232 Rozvoj a obnova budov, strojů a zařízení ČSSZ

Pro rok 2026 jsou v rámci podprogramu rozpočtovány výdaje ve výši **15 000 000 Kč**. Největší podíl prostředků ve výši **10 150 000 Kč** je určený na realizaci akce „ÚSSZ Brno - Veveří 5 - Stavební úpravy 1. NP pro klientské centrum - stavební práce, TDS a BOZP“. Mezi další akce, u kterých se předpokládá realizace v roce 2026, patří:

- ČSSZ - posuvné regály a archivační systémy,
- ČSSZ - vybudování FVE, LED osvětlení a elektromobilita.

- 013 233 Projekty Integrovaného regionálního operačního programu

Pro rok 2026 nejsou v rámci podprogramu rozpočtovány žádné prostředky.

- 013 234 Projekty informačních a komunikačních technologií ČSSZ spolufinancovaných z evropských zdrojů

Pro rok 2026 nejsou v rámci podprogramu rozpočtovány žádné prostředky.

- 013 235 Projekty budov, strojů a zařízení ČSSZ spolufinancovaných z evropských zdrojů

Pro rok 2026 jsou v rámci podprogramu rozpočtovány výdaje ve výši **116 787 840 Kč** (z toho národní spolufinancování ve výši **83 765 380 Kč** a evropský podíl ve výši **33 022 460 Kč**). Jedná se o prostředky na akce týkající se energetických úspor objektů ČSSZ spolufinancované v rámci dotační Výzvy Modernizačního fondu SFŽP ČR, Výzvy ENERGov č. 2/2023 - Energetická účinnost v památkově chráněných veřejných budovách a Výzvy ENERGov č. 1/2023 - Energetické úspory veřejných budov na území hl. m. Prahy.

Ze strany Ministerstva životního prostředí jsou již schváleny výdaje na investiční akci „OSSZ Zlín - snížení energetické náročnosti budovy“,

### **Program 013 430 Reprodukce majetku center sociálních služeb Ministerstva práce a sociálních věcí**

Pro rok 2026 jsou v rámci programu rozpočtovány výdaje ve výši **27 440 000 Kč**, a to v členění na podprogramy:

- 013 432 Reprodukce majetku center sociálních služeb

Pro rok 2026 jsou v rámci podprogramu rozpočtovány výdaje ve výši **27 440 000 Kč**. Finanční prostředky jsou určeny na obnovu materiálně technické základny center sociálních služeb, jejichž zřizovatelem je MPSV: CSS Tloskov, CPTSS Zbůch, CSS Brno – Kociánka, CSS Brno – Chrlice a CSS Hrabyně.

### **Program 013 910 Rozvoj a obnova materiálně technické základny Ministerstva práce a sociálních věcí**

Pro rok 2026 jsou v rámci programu rozpočtovány výdaje ve výši **30 000 000 Kč**, a to v členění na podprogramy:

- 013 912 Reprodukce majetku ve správě MPSV

Pro rok 2026 jsou v rámci programu rozpočtovány výdaje ve výši **30 000 000 Kč**. Mezi finančně nejnáročnější akce patří akce „MPSV – výtah Na Poříčním právu 1, Praha“, na tuto akci je alokováno pro rok 2026 **10 000 000 Kč**. Mezi další finančně náročnější akce, u kterých se předpokládá realizace v roce 2026, patří:

- MPSV - Snížení energetické náročnosti budovy MPSV Kollárova 942/4, Plzeň,
- MPSV - obměna vozového parku,
- MPSV - rekonstrukce toalet Podskalská 19, Praha.

### **Program 013 920 Rozvoj a obnova materiálně technické základny Státního úřadu inspekce práce**

Pro rok 2026 jsou v rámci programu rozpočtovány výdaje ve výši **3 500 000 Kč**, a to v členění na podprogramy:

- 013 921 Pořízení, obnova a provozování ICT systému Státního úřadu inspekce práce

Pro rok 2026 jsou v rámci programu rozpočtovány výdaje ve výši **3 500 000 Kč**. Finanční prostředky jsou určeny na realizaci akcí:

- SÚIP – Obnova zařízení a optimalizace síťového tisku,
- SÚIP – Migrace IS REÚIP na online platformu D365.
- 013 922 Reprodukce majetku ve správě systému Státního úřadu inspekce práce

Pro rok 2026 nejsou v rámci podprogramu rozpočtovány žádné prostředky.

### **Program 013 930 Rozvoj a obnova materiálně technické základny Úřadu práce České republiky**

Pro rok 2026 jsou v rámci programu rozpočtovány výdaje ve výši **154 954 120 Kč**, a to v členění na podprogramy:

- 013 932 Pořízení a reprodukce majetku ve správě Úřadu práce České republiky.

Pro rok 2026 jsou v rámci podprogramu rozpočtovány výdaje ve výši **141 571 380 Kč**. Prostředky budou částečně použity na akce, u kterých již probíhá realizace a částečně na nové akce.

Největší podíl prostředků bude využit na akce:

- ÚP ČR – ÚP ČR – HW pro vyvolávací systém na pobočkách ÚP ČR – 2. etapa,
  - ÚP ČR – Písek – rekonstrukce objektu nábřeží 1. máje 2259,
  - ÚP ČR – Příbram – rekonstrukce elektroinstalace, vodovodních rozvodů a sociálních zařízení, náměstí T. G. Masaryka 145,
  - ÚP ČR - KrP v Příbrami - zvýšení bezpečnosti na pracovištích ÚP ČR (Benešov, Beroun - Okružní, Pod Kaplankou, Čáslav, Hořovice, Kladno, Slaný, Kolín, Mělník, Nymburk, Příbram, Rakovník).
- 013 933 Bezpečnostní řešení pracovišť Úřadu práce České republiky

Pro rok 2026 jsou v rámci podprogramu rozpočtovány výdaje ve výši **13 382 740 Kč**. Prostředky budou použity na pořízení bezpečnostních přepážek na jednotlivá pracoviště ÚP ČR.

#### **Program 013 990 Rozvoj, obnova a provozování ICT resortních informačních systémů**

Pro rok 2026 jsou v rámci programu rozpočtovány výdaje ve výši **2 432 535 537 Kč**, a to v členění na podprogramy:

- 013 991 Rozvoj a obnova informačních a komunikačních technologií

Pro rok 2026 jsou v rámci programu rozpočtovány výdaje ve výši **2 432 535 537 Kč**. Mezi finančně nejnáročnější akce patří akce „Přechodové služby podpory OKaplikací 2024+“, na tuto akci je alokováno pro rok 2026 **130 000 000 Kč**. Předmětem investiční akce je zajištění poskytování podpory a rozvoje ve vztahu k OKaplikacím v návaznosti na předchozí smlouvu na komplexní údržbu, správu, pokračování vývoje APV, dodávku a údržbu licenčního programového vybavení a školení OKcentrum, OKnouze a OKslužby pro běžný provoz IS Nepojistné sociální dávky (dále APV) na všech jeho úrovních a tomu odpovídající úpravy dokumentace. Předmětem realizace akce bude dále testování a nasazení nových verzí APV,

tj. předání verze na médiu včetně instalačních programů, pokynů pro instalaci a uživatelská dokumentace.

Mezi další finančně náročnější akce, u kterých se předpokládá realizace v roce 2026, patří:

- Rozvoj kybernetické bezpečnosti 2024+,
  - Obměna nepodporovaného zařízení 2024+,
  - Obnova a rozšíření SW a HW prvků datových center,
  - MPSV - Další rozvoj IKR 2025+.
- 
- 013 992 Projekty informačních a komunikačních technologií spolufinancovaných z evropských zdrojů

Pro rok 2026 nejsou v rámci programu rozpočtovány žádné výdaje. Akce budou financovány z nároků z nespotřebovaných výdajů.

#### **Program 113 020 Rozvoj a obnova materiálně technické základny Státního úřadu inspekce práce**

Pro rok 2026 nejsou v rámci programu rozpočtovány žádné výdaje. Akce budou financovány z nároků z nespotřebovaných výdajů.

- 113 021 Pořízení, obnova a provozování ICT systému SÚIP

Pro rok 2026 nejsou v rámci programu rozpočtovány žádné výdaje. Akce budou financovány z nároků z nespotřebovaných výdajů.

- 113 022 Reprodukce majetku ve správě systému SÚIP

Pro rok 2026 nejsou v rámci programu rozpočtovány žádné výdaje.

## 2.2.15.5 Výdaje na realizaci společných programů ČR a EU

**Ostatní výdaje organizačních složek státu** kapitoly 313 – MPSV v rámci realizace programů EU/FM v roce 2026 činí **1 772 519 985 Kč**, v tom na spolufinancování je určeno 421 694 183 Kč a na předfinancování 1 350 825 802 Kč.

V rámci celkových výdajů činí běžné výdaje 1 650 432 145 Kč a kapitálové výdaje 122 087 840 Kč.

Na jednotlivé programy EU/FM jsou rozpočtovány tyto objemy finančních prostředků:

| Program           | Ostatní výdaje OSS celkem |                      |               | z toho platy a ostatní osobní výdaje (RP 5011, 5013, 5021) |                      |             |
|-------------------|---------------------------|----------------------|---------------|--|----------------------|-------------|
|                   | ze státního rozpočtu      | podíl rozpočtu EU/FM | celkem        | ze státního rozpočtu                                       | podíl rozpočtu EU/FM | celkem      |
| OPZ plus          | 325 066 675               | 1 153 515 335        | 1 478 582 010 | 204 212 416  | 625 641 310          | 829 853 726 |
| OP TP             | 2 044 900                 | 4 455 100            | 6 500 000     | 0  | 0                    | 0           |
| OP ST             | 1 102 314                 | 6 246 443            | 7 348 757     | 817 740  | 4 633 860            | 5 451 600   |
| OP AMIF           | 7 932 137                 | 23 796 412           | 31 728 549    | 1 249 004  | 3 747 012            | 4 996 016   |
| Modernizační fond | 83 765 380                | 33 022 460           | 116 787 840   | 0  | 0                    | 0           |
| NPO 4.1           | 0                         | 121 446 566          | 121 446 566   | 0  | 90 135 947           | 90 135 947  |
| NPO 4.4.          | 0                         | 1 674 824            | 1 674 824     | 0  | 1 242 451            | 1 242 451   |
| EaSI              | 714 915                   | 475 000              | 1 189 915     | 0  | 0                    | 0           |
| FM PŠČS 2         | 1 067 862                 | 6 193 662            | 7 261 524     | 793 044  | 4 599 588            | 5 392 632   |
| Celkem            | 421 694 183               | 1 350 825 802        | 1 772 519 985 | 207 072 204  | 730 000 168          | 937 072 372 |

Pozn.:

OPZ plus – Operační program Zaměstnanost plus 2021+ (14400); OP TP – Operační program Technická pomoc 2021+, OP ST – Operační program Spravedlivá transformace (14000); OP AMIF. – Operační program azylového, migračního a integračního fondu (15400); Modernizační fond (17100); NPO 4.1. – Národní plán obnovy komponenta 4.1. Systémová podpora veřejných investic (17041); NPO 4.4. – Národní plán obnovy komponenta 4.4. Zvýšení efektivity výkonu veřejné správy (17044); EaSI – Program EU pro zaměstnanost a sociální inovace (18500); FM PŠČS2 – finanční mechanismus Program švýcarsko-české spolupráce 2 (06005).

## 2.2.16 Neinvestiční nedávkové transfery

---

Výdajové limity stanovené MF umožnily vyčlenit v návrhu rozpočtu kapitoly MPSV na rok 2026 na neinvestiční nedávkové transfery finanční prostředky v celkové výši **42 088 514 632 Kč**.

Transfery podle zákona č. 108/2006 Sb., o sociálních službách    **28 777 733 456 Kč**

Rozpočtovány jsou výdaje na neinvestiční transfery (dotace) pro kraje/Hlavní město Praha na zajištění poskytování sociálních služeb na základě ustanovení § 101a zákona č. 108/2006 Sb., o sociálních službách, ve znění pozdějších předpisů a na dotace poskytované MPSV na podporu sociálních služeb, které mají celostátní nebo nadregionální charakter. Poskytování těchto dotací je upraveno v § 104 zákona o sociálních službách.

Dotace jsou účelově vázány na financování běžných výdajů souvisejících s poskytováním sociálních služeb. Tj. dotace se poskytují pouze na financování základních druhů a forem sociálních služeb v rozsahu stanoveném základními činnostmi při poskytování sociálních služeb pro příslušný druh sociální služby, jejichž výčet a charakteristiky jsou uvedeny v části III, hlavě I, díle 2 až 4 zákona o sociálních službách. Dotace jsou poskytovány pouze registrovaným poskytovatelům sociálních služeb (tj. těm organizacím, které mají oprávnění k poskytování sociálních služeb v souladu se zákonem o sociálních službách).

Dotace ze státního rozpočtu upravené v §101a zákona o sociálních službách jsou určeny na dofinancování potřebné sítě sociálních služeb v souladu s krajskými střednědobými plány rozvoje sociálních služeb.

MPSV rovněž přispívá České katolické charitě (ČKCH) na provoz domovů pro seniory duchovních a řeholnic.

Kromě dotací poskytovatelům sociálních služeb (§ 101a, § 104) jsou pověřeným obcím a krajským úřadům poskytovány transfery na okamžité řešení mimořádných situací podle §§ 102 a 103 zákona o sociálních službách.

## Transfery nestátním subjektům poskytujícím služby v oblasti rodiny

**236 000 000 Kč**

Cílem dotačního řízení je posílení prorodinných opatření MPSV, která mají preventivní a podpůrný charakter. Služby mají posilovat rodičovské kompetence, zkvalitňovat rodinné vztahy, podporovat rodiny v péči o děti, jejich výchově a při harmonizaci práce a rodiny. Dalším cílem je poskytnout komplexní pomoc rodinám s dětmi, které se mohou ocitnout nebo se ocitají v ohrožení, a předcházet jeho případnému prohlubování a zlepšení prorodinného klimatu v ČR.

Dotační řízení usiluje zejména o podporu nestátních neziskových organizací angažujících se v oblasti podpory rodiny a rodičovství a přispívá ke zlepšení prorodinného prostředí v České republice a předcházení negativních jevů v rodinách, resp. k rozvíjení rodinné politiky na úrovni obcí.

## Transfery územním rozpočtům na sociálně právní ochranu dětí

**320 000 000 Kč**

Prostředky na státní příspěvek pro zřizovatele zařízení pro děti vyžadující okamžitou pomoc jsou mandatorními výdaji vyplývajícími z úpravy § 42g a násl. zákona č. 359/1999 Sb., o sociálně-právní ochraně dětí. Tento státní příspěvek náleží zřizovatelům zařízení pro děti vyžadující okamžitou pomoc (dále jen „ZDVOP“), kteří mají na státní příspěvek zákonný nárok. Účelem příspěvku je úhrada nákladů na péči o dítě po dobu, kdy v takovém zařízení pobývá na základě rozhodnutí soudu nebo žádosti orgánu sociálně-právní ochrany dětí. Nárok na státní příspěvek vzniká zřizovateli i v případě, že je dítě do péče ZDVOP umístěno na žádost zákonného zástupce nebo samotného dítěte, avšak pouze za předpokladu, že příslušný orgán sociálně-právní ochrany dětí potvrdí svým vyjádřením důvodnost umístění dítěte do zařízení. Poskytovatelem státního příspěvku jsou kraje, jimž na tento účel MPSV přiděluje finanční prostředky formou dotace pod ÚZ13307.

ZDVOP jsou svou povahou zařízení krizová, která poskytují ochranu a pomoc dětem, které se ocitly bez jakékoliv péče nebo jsou-li jejich životy nebo příznivý vývoj nebo základní práva vážně ohroženy, a dětem týraným či zneužívaným. Ochrana a pomoc takovému dítěti spočívá v poskytování ubytování, stravování a ošacení,

v zajištění zdravotní péče zdravotnickým zařízením, v psychologické, výchovné a jiné obdobné potřebné péči a v poskytování poradenství a pomoci jeho rodičům (osobám zodpovědným za jeho výchovu). Tedy tyto zařízení jsou v provozu 24 hodin denně a musí v případě volné kapacity připraveni přijmout dítě. Na zajištění tohoto nepřetržitého provozu je využito vícezdrojové financování.

Výplatu státního příspěvku jednotlivým zřizovatelům ZDVOP provádějí krajské úřady a Magistrát hl. města Prahy v závislosti na místě sídla zřizovatele. Státní příspěvek je zřizovatelům zařízení vyplácen vždy zpětně za uplynulý kalendářní měsíc.

#### Transfery spolufinancované z prostředků EU a FM

**4 935 281 176 Kč**

Na tyto výdaje je určeno v rámci realizace programů EU/FM v roce 2026 **celkem 4 935 281 176 Kč**, v tom na spolufinancování je vyčleněno 804 087 509 Kč a na předfinancování 4 131 193 667 Kč.

Požadované finanční prostředky jsou určeny na realizaci projektů Operačního programu Zaměstnanost plus (OPZ+) – 4 870 873 123 Kč (z toho spolufinancování činí 794 426 301 Kč) a finančního mechanismu Program švýcarsko-české spolupráce 2 (FM PŠČS2) – 64 408 053 Kč (z toho spolufinancování činí 9 661 208 Kč).

Právní opora pro výdaje v rámci OPZ+ na národní úrovni vyplývá z Usnesení vlády ČR ze dne 4. 2. 2019 č. 94 (Usnesení k Národní koncepci realizace politiky soudržnosti v ČR po roce 2020 – podkladu pro Dohodu o partnerství pro období 2021–2027, k přípravě Dohody o partnerství a operačních programů ČR pro fondy EU v oblasti politiky soudržnosti na období 2021–2027), kterým je MPSV ustanoveno jako řídicí orgán programu zaměřeného na lidské zdroje. Operační program Zaměstnanost plus byl schválen Usnesením Vlády ČR ze dne 4. října 2021 č. 856 (Usnesení o Operačním programu Zaměstnanost plus 2021-2027), dne 5. 1. 2022 oficiálně předložen Evropské Komisi (EK). Dne 24. 5. 2022 EK schválila Dohodu o partnerství pro programové období 2021-2027. Operační program Zaměstnanost plus byl EK schválen 3. 6. 2022.

Požadavek na finanční prostředky na realizaci projektů programu **OPZ +**, který navazuje na OPZ programového období 2014 - 2020, je spojován s prioritami - 1 Budoucnost práce, 2 Sociální začleňování, 3 Sociální inovace a prioritou 4 Materiální pomoc nejchudším osobám.

Největší objem transferů bude čerpán v rámci priority 2 pro projekty ze specifického cíle 2.1, projekty mají posilovat aktivní začleňování, a podpořit tak rovné příležitosti, nediskriminaci a aktivní účast a zlepšit zaměstnanost, zejména v případě znevýhodněných skupin a pro projekty ze specifického cíle 2.2, projekty mají zvyšovat rovný a včasný přístup ke kvalitním, udržitelným a cenově dostupným službám, včetně služeb podporující přístup k bydlení a individuální péči, včetně zdravotní péče; modernizovat systémy sociální ochrany včetně prosazování přístupu k sociální ochraně se zvláštním důrazem na děti a znevýhodněné skupiny; zlepšovat přístupnost, i pro osoby se zdravotním postižením, účinnost a odolnost systémů zdravotní péče a služeb dlouhodobé péče.

Dále jsou plánovány objemné výdaje v prioritě 1 v rámci specifického cíle 1.3 projekty mají prosazovat přizpůsobení pracovníků, podniků a podnikatelů změnám, aktivní a zdravé stárnutí a zdravé a vhodně přizpůsobené pracovní prostředí s ohledem na zdravotní rizika

Prostředky jsou konkrétně určeny na neinvestiční transfery finančním a podobným institucím ve vlastnictví státu a spolkům.

Výdaje vynaložené v rámci **FM PŠČS2** budou vynakládány s cílem zlepšit ekonomickou a sociální integraci migrantů a podpořit zranitelné osoby prostřednictvím aktivit zaměřených na posílení adaptace cizinců v nových podmínkách a podporu sociální soudržnosti společnosti. Dále pak posilovat jejich aktivní začleňování a zlepšit zaměstnávání v souladu se snahou o rovné příležitosti a nediskriminaci zejména v případě znevýhodněných skupin.

Transfer na činnosti vykonávané obcemi s rozšířenou působností v oblasti sociálně-právní ochrany dětí **2 490 000 000 Kč**

Účelový transfer na výkon sociálně-právní ochrany dětí (dále jen „SPOD“) je určen na úhradu veškerých nezbytných výdajů, které jsou na obcích s rozšířenou

působností (dále jen „ORP“) vynakládány na výkon státní správy na úseku sociálně-právní ochrany dětí, ať už se jedná o náklady osobní (zejména mzdové náklady na zaměstnance), provozní (např. náklady na energie, telefony, provoz služebního automobilu apod.) nebo věcné (např. odborné služby, vybavení kanceláří, mobilní telefony a jiné neinvestiční výdaje). Na rozdíl od příspěvku na výkon státní správy **by měl účelový transfer pokrývat v plné výši odůvodněné náklady ORP**, které vznikají při zajišťování agendy SPOD, a to v souladu s ustanovením § 58 odst. 1 zákona č. 359/1999 Sb., o sociálně-právní ochraně dětí, ve znění pozdějších předpisů (dále jen „zákon č. 359/1999 Sb.“), účinným od 1. 1. 2022, podle kterého se obcím s rozšířenou působností poskytuje ze státního rozpočtu náhrada nákladů vzniklých v souvislosti s výkonem sociálně-právní ochrany, s výjimkou nákladů na zřízení a provoz zařízení sociálně-právní ochrany. Přes 90 % výdajů hrazených z tohoto transferu je vynakládáno na osobní výdaje zaměstnanců, vykonávajících tuto agendu přenesené působnosti státní správy na obcích, prostředky jsou tedy směřovány v zásadní míře do přímého výkonu agendy.

V případě mzdových výdajů lze očekávat nárůst těchto výdajů z důvodu navyšování příplatků pracovníků ve snaze přiblížit se k platům sociálních pracovníků v pobytových sociálních službách ve snaze zachovat stávající pracovníky. Pobytové a terénní sociální služby jsou nejčastějším místem, kam odcházejí pracovníci OSPOD. Dále je zohledněno předpokládané navýšení provozních a věcných výdajů.

Současně novelou zákona č. 359/1999 Sb., s účinností od 1. 1. 2026 došlo k zavedení možnosti hrazení „Intervenčního balíčku“ a rodinné asistentky ze strany obcí z transferu na výkon SPOD. Z tohoto důvodu se očekává nárůst věcných výdajů obcí.

Státní příspěvek na výkon pěstounské péče

**1 200 000 000 Kč**

Státní příspěvek na výkon pěstounské péče je určen na pokrytí nákladů vynakládaných na zajišťování pomoci osobám pečujícím, osobám v evidenci nebo svěřeným dětem a na provádění dohledu nad pěstounskou péčí. Úřad práce ČR vyplácí státní příspěvek na výkon pěstounské péče (dále „příspěvek“) od roku 2013

podle zákona č. 359/1999 Sb., o sociálně-právní ochraně dětí, ve znění pozdějších předpisů.

Nárok na příspěvek vzniká obecnímu úřadu obce s rozšířenou působností na základě vydání správního rozhodnutí o úpravě práv a povinností při výkonu pěstounské péče, dále obecnímu úřadu obce s rozšířenou působností, obecnímu úřadu, krajskému úřadu, nebo pověřené osobě, které uzavřely s osobou pečující nebo osobou v evidenci dohodu o výkonu pěstounské péče. Jedná se o mandatorní výdaj.

Od 1. 1. 2025 nabyla účinnosti novelizace zákona č. 359/1999 Sb., o sociálně-právní ochraně dětí, která navýšila příspěvek na každý rok a jednu uzavřenou dohodu o výkonu pěstounské péče z částky 59 400 Kč na aktuální částku 66 000 Kč v případě uzavření dohody s osobou pečující a na částku 72 000 Kč u dohod s osobou v evidenci. Tyto částky se poté zvyšují o 18 000 Kč v případě, že je dohoda uzavřena s pěstounem, který vykonává pěstounské péči o 3 a více dětí, nebo alespoň o 1 dítě, které je osobou závislou na pomoci jiné fyzické osoby ve stupni II a vyšším.

Mimo navýšení výše příspěvku přinesla novela také další změny, které mají vliv na počet pěstounů a počet uzavřených smluv o doprovázení pěstounů. A to sjednocení institutů nezprostředkované pěstounské péče a tzv. svěřenectví (péče jiné osoby podle § 953 OZ). Zároveň v rámci novely dochází k úpravě dohod o výkonu pěstounské péče a „doprovázení“, na které je čerpán příspěvek v tom směru, že uzavření není povinné. Dobrovolné uzavření dohody o výkonu pěstounské péče je však nově vázáno na čerpání odměny pěstouna/příspěvku při pěstounské péči.

V souvislosti s těmi změnami se očekává nárůst dohod o výkonu pěstounské péče a tím pádem také růst výše vyplaceného příspěvku.

K datu 31. 12. 2024 evidoval ÚP ČR 14 769 pěstounů. K 30. 6. 2025 již bylo evidováno celkem 18 464 osob pečujících. Z tohoto počtu bylo evidováno 3 734 zprostředkovaných pěstounů, včetně pěstounů na přechodnou dobu, pobírajících odměnu pěstouna a 14 730 nezprostředkovaných osob pečujících včetně osob, kterým bylo dítě svěřeno do péče jiné fyzické osoby podle § 953 občanského zákoníku, které pobírají dávku pěstounské péče příspěvek při pěstounské péči.

## Příspěvek na výkon sociální práce na krajských a obecních úřadech

**497 500 000 Kč**

Ustanovení § 102 a § 103 zákona o sociálních službách stanovují, že na zajištění povinností uvedených v § 92 písm. a) a § 93 písm. a) uvedeného zákona a na zajištění činností sociální práce, které jsou vykonávány v souvislosti s povinnostmi uvedenými v § 92 písm. a) až c) a § 93 písm. b) a c) zákona o sociálních službách, se obcím s rozšířenou působností a krajům poskytuje příspěvek formou účelové dotace.

Prostřednictvím dotačního titulu dochází k zacílení finančních zdrojů na výkon činností sociální práce v přenesené působnosti a posílení koordinační funkce a metodické práce, umožnění provádění odborné metodické podpory pro obecní a krajské úřady. Rovněž je posílen výkon činností sociální práce na daném území. Je umožněno efektivně vykonávat kontrolu výkonu činností sociální práce v přenesené působnosti na obecních úřadech.

## Ostatní transfery

**3 632 000 000 Kč**

a) Ostatní transfery zahrnují finanční prostředky dotačního programu určeného na podporu činnosti a aktivit seniorských a proseniorských neziskových organizací s celostátní působností (25 000 000 Kč) a dotačního titulu určeného na podporu rodinné politiky a činností a aktivit zaměřených na podporu pozitivního stárnutí, tj. vítězným obcím v soutěži Obec přátelská rodině a seniorům (7 000 000 Kč), **v celkové výši 32 000 000 Kč**. Cílem dotačních programů je posílit prorodinná preventivní opatření, podporovat seniorské a proseniorské neziskové organizace a aktivní stárnutí na celostátní úrovni a prosazovat politiku stárnutí na krajské a místní úrovni.

Vzhledem k demografickému vývoji a stárnutí populace je činnost podporovaných seniorských a proseniorských organizací nezastupitelná a je důležitým faktorem přípravy společnosti na stárnutí. Dalším důvodem je skutečnost, že seniorské aktivity nelze dostatečně financovat z ESF vzhledem k tomu, že senioři nejsou podporovanou cílovou skupinou.

b) Státní příspěvek na provoz dětských skupin

**3 480 000 000 Kč**

Zákon č. 247/2014 Sb., o poskytování služby péče o dítě v dětské skupině stanovuje mandatorní výdaj státu, a to státní příspěvek na provoz dětských skupin. Tento příspěvek na provoz dětských skupin se poté skládá z částky na provoz a částky na stravování dětí. Jedná se o mandatorní výdaj.

Pro výpočet státního příspěvku se vychází z normativů Ministerstva školství, mládeže a tělovýchovy pro soukromé mateřské školy a školní jídelny, kdy v případě mladších dětí do 3 let se navyšuje státní příspěvek o koeficient 1,7.

V roce 2022 došlo u těchto normativů k navýšení o 12 %. V roce 2023 poté pouze 2 %. Pro rok 2024 byl růst normativu o 4,2 % a v roce 2025 o 5,18 %. Pro rok 2026 odhaduje MPSV růst normativu o cca 5 %.

V současné době MPSV eviduje cca **1 969 dětských skupin** s kapacitou **26 875 míst pro děti**. Jedná se tak o meziroční nárůst o 219 dětských skupin a kapacity o 3 271 míst oproti stavu z pol. roku 2024. Z toho je aktuálně pobírá příspěvek cca 1820 dětských skupin. Cílem podpoření uvedených služeb je zajištění kontinuity těchto již fungujících zařízení, dostatečné kapacity služeb péče o děti předškolního věku a přispění ke sladování pracovního a rodinného života rodičů těchto dětí. Vzhledem k závazkům vyplývajícím ČR z tzv. Barcelonských cílů je nezbytné do roku 2030 vytvořit kapacitní místa pro cca 12 % dětí mladších 3 let, přičemž v současné době jsou závazky plněny zhruba z poloviny.

Dále byla schválena novela zákona č. 247/2014 Sb., s účinností od května 2025, která zavádí některé změny, zejména:

- Zavádí tak zvané sousedské dětské skupiny, kde poskytovatelem bude fyzická osoba, jedná se o nový typ dětské skupiny, které také obdrží příspěvek. MPSV zde uvádí, že se bude jednat o doplňující službu k již poskytujícím organizacím.
- Nově novela umožnila využít opravné hlášení obsazenosti. Vinou chybného hlášení ze strany dětských skupin docházelo v roce 2023 a 2024 k nižšímu čerpání příspěvku, než MPSV předpokládalo. Lze tak očekávat navýšení čerpání příspěvku oproti předchozím letům.

- Oproti tomu došlo ke zpřísnění podmínek pro poskytnutí příspěvku a podmínky bezdlužnosti.
- Na základě novely od května 2025 přešla výplata státního příspěvku dětských skupin na Úřady práce dle místní příslušnosti dětských skupin.
- Novela také zavádí s účinností od 1. ledna 2026 **povinnost obcí zajistit** výchovnou péči o dítě od dne 3 narozenin prostřednictvím dětské skupiny, v případě, že dítě není přijato do spádové mateřské školy. V souvislosti s touto povinností předpokládá MPSV nárůst počtu dětských skupin.

MPSV tak předpokládá v roce 2026 oproti roku 2025 navýšení čerpání finančních prostředků na příspěvek a **navýšení počtu nových příjemců**.

c) Asistence v bydlení

**120 000 000 Kč**

Na základě schváleného zákona č. 175/2025 Sb., o poskytování některých opatření v podpoře bydlení (dále „Zákona o podpoře bydlení“ či „zákon“) se ustanovují nové formy podpory, včetně tzv. Asistence v bydlení, která dle znění zákona bude v kompetenci MPSV. Prostřednictvím Asistence v bydlení budou zajištěny pracovníci asistence, kteří budou poskytovat činnosti v rámci asistence a budou napomáhat podporované osobě zvládat zásadní činnosti spojené s bydlením a prevencí ztráty bydlení. Asistence v bydlení je jedním ze základních pilířů Zákona o podpoře bydlení, jehož je MPSV spolugestorem (a konkrétně gestorem podpůrného opatření Asistence v bydlení). Jedná se o mandatorní výdaj.

Jedná se o transfer krajům, ze kterého následně budou krajské úřady vyplácet příspěvky na tyto činnosti poskytovatelům samotné asistence na základě doložení podkladů definovaných zmíněným zákonem. V případě, že by poskytovatel asistence v bydlení byl samotný krajský úřad, výplatu příspěvku pro kraj by zajistilo MPSV. Účinnost a zahájení poskytování podpůrných opatření asistence v bydlení je zákonem o podpoře bydlení stanovena od 1. 7. 2026.

Dle znění zákona a souvisejících právních předpisů, byla ustanovena výše příspěvku na asistenci v bydlení ve výši 92 000 Kč na domácnost za kalendářní rok. Výše příspěvku se může navýšit na základě tzv. bonifikace o 20 % či 40 %, pokud

se jedná o obzvláště náročnou domácností (např. osoby s psychickým onemocněním atd.). Současně MPSV očekává, že v prvním roce 2026 bude poskytnuta asistence v bydlení pro cca 1250 domácností.

Nutno je podotknout, že opatření budou zaměřena především na zranitelné domácnosti s nejnižšími příjmy. S tím souvisí i skutečnost, že asistence v bydlení představuje náročnou práci s klientem, která zahrnuje nespočet úkonů, často vysoce individuálních a časově náročných.

## **2.2.17 Transfery na podporu reprodukce majetku nestátním subjektům v sociální oblasti**

---

V návrhu rozpočtu na rok 2026 je na **transfery na podporu reprodukce majetku nestátním subjektům v sociální oblasti** zapracována celková částka **9 071 250 965 Kč**, v tom na spolufinancování je určeno 939 580 304 Kč a na předfinancování 7 931 670 661 Kč.

Program evidovaný v systému EDS: **200 000 000 Kč**

Pro rok 2026 jsou rozpočtovány výdaje pro Program 013 410 Rozvoj a obnova materiálně technické základny sociálních služeb ve výši 200 000 000 Kč. Ostatní akce budou financovány z nároků z nespotřebovaných výdajů.

Výdaje evidované v systému ZED:

Operační program Zaměstnanost plus **1 050 000 Kč**

Z uvedené hodnoty podíl SR činí 50 000 Kč a podíl EU 1 000 000 Kč. Tyto prostředky budou použity v rámci realizace projektů OP Zaměstnanost plus u vlastního ministerstva formou investičních transferů nefinančním podnikatelským subjektům, obecným a krajským nemocnicím – obchodním společností, fondacím, ústavům a obecně prospěšným společnostem, spolkům, církvím a náboženským společnostem a jiným neziskovým organizacím, dále obcím, krajům a jiným veřejným rozpočtům územní úrovně, vysokým školám a veřejným výzkumným institucím.

Z uvedené hodnoty podíl SR činí 939 530 304 Kč a podíl EU 7 930 670 661 Kč. Tyto prostředky budou použity v rámci realizace projektů NPO u vlastního ministerstva formou investičních transferů zejména s cílem zajištění dostatečné kapacity míst pro nejmenší děti v dětských skupinách zřízených dle zákona č. 247/2014 Sb., zajištění jejich finanční dostupnosti a zvýšení kvality poskytovaných služeb skrze budování nových kapacit dětských skupin a adaptaci stávajících.

Dále budou podpořeny projekty, které mají za cíl snížit počet dětí žijících ve velkokapacitních pobytových zařízeních kolektivního typu a díky tomu mohou stát, kraje, obce a další subjekty, které pobytová zařízení pro děti zřizují, vybudovat síť pobytových zařízení komunitního typu. Zároveň bude podporována snaha k transformaci stávajících pobytových zařízení či jejich náhrada prostřednictvím nově vybudovaných ke zvýšení dostupnosti komunitního typu služeb pro ohrožené děti a rodiny (komunitní služby pobytové, ambulantní a terénní).

Projekty budou v souladu s inovačními a reformními aktivitami popsanych v národních strategiích v této oblasti a také zejména závazků ČR vycházejících z mezinárodních dokumentů, které Česká republika ratifikovala a zavázala se je dodržovat.

### **3. Zahraniční programy**

#### **3.1 Výdaje na společné programy ČR a EU/FM**

Výdaje na programy EU/FM, které jsou spolufinancovány prostředky státního rozpočtu kapitoly 313 – MPSV, jsou na rok 2026 rozpočtovány v celkové výši **18 048 468 917 Kč**, v tom na podíl státního rozpočtu (spolufinancování) připadá 2 601 148 776 Kč a na podíl rozpočtu EU/FM (předfinancování) 15 447 320 141 Kč.

Uvedená částka je určena na operační programy evropských fondů politiky soudržnosti, které jsou spojeny s programovým obdobím 2021–2027 (Operační program Zaměstnanost plus, Operační program Technická pomoc, Operační program

Spravedlivá transformace, Operační program Azylového, migračního a integračního fondu). Dále jsou rozpočtovány prostředky určené na Unijní programy pro období 2021–2027 (Program EU pro zaměstnanost a sociální inovace, Modernizační fond), Ostatní programy EU (Modernizační fond a tři programy v rámci Národního plánu obnovy - nástroje 17033, 17041, 17044) a prostředky na finanční mechanismus Program švýcarsko-české spolupráce 2.

## **Programové období 2021–2027**

**Operační program Zaměstnanost plus (OPZ+)** je v kapitole 313 – MPSV rozpočtován od roku 2022. Je programem Evropského sociálního fondu plus (ESF+). Na tento program je na rok 2026 vyčleněno celkem **8 774 350 751 Kč**, v tom na spolufinancování 1 548 494 080 Kč a na předfinancování 7 225 856 671 Kč. Prostředky rozpočtuje vlastní ministerstvo na neinvestiční nedávkové transfery ve výši 4 870 873 123 Kč, na transfery na reprodukce majetku nestátním subjektům v sociální oblasti ve výši 1 050 000 Kč, na Aktivní politiku zaměstnanosti ve výši 22 494 040 Kč a na ostatní výdaje organizační složky ve výši 895 453 298 Kč (běžné výdaje – 893 153 298 Kč a investiční výdaje – 2 300 000 Kč). OSS kapitoly Úřad práce ČR na realizaci aktivní politiky zaměstnanosti v rámci tohoto programu rozpočtuje celkem 2 401 351 578 Kč a na ostatní výdaje organizační složky (běžné výdaje) ve výši 574 557 292 Kč a OSS kapitoly Úřad pro mezinárodněprávní ochranu dětí na realizaci ostatních výdajů organizační složky (běžné výdaje) ve výši 8 571 420 Kč.

**Operační program Technická pomoc 2021+ (OP TP)** je v kapitole 313 – MPSV rozpočtován od roku 2024. Je programem Evropského fondu pro regionální rozvoj (ERDF). Na tento program je celkem u vlastního ministerstva rozpočtováno **6 500 000 Kč**, v tom na spolufinancování 2 044 900 Kč a na předfinancování 4 455 100 Kč. Rozpočtované prostředky jsou určeny ve výši 3 000 000 Kč na investice a na běžné výdaje ve výši 3 500 000 Kč.

**Operační program Spravedlivá transformace** (OP ST) byl v kapitole 313 – MPSV poprvé rozpočtován v roce 2023. Je programem spadající do dvou evropských fondů - Evropského fondu pro regionální rozvoj (ERDF) a Fondu soudržnosti. Na tento program je celkem rozpočtováno **52 919 930 Kč**, v tom na spolufinancování 7 937 990 Kč a na předfinancování 44 981 940 Kč. Prostředky rozpočtuje OSS kapitoly Úřad práce ČR na Aktivní politiku zaměstnanosti ve výši 45 571 173 Kč a na ostatní výdaje organizační složky (běžné výdaje) ve výši 7 348 757 Kč.

**Operační program Azylového, migračního a integračního fondu** (OP AMF) je v kapitole 313 – MPSV rozpočtován nově. Na tento program je celkem u vlastního ministerstva rozpočtováno **31 728 549 Kč**, v tom na spolufinancování 7 932 137 Kč a na předfinancování 23 796 412 Kč. Rozpočtované prostředky jsou určeny na ostatní výdaje organizační složky (běžné výdaje).

### **Unijní programy pro období 2021–2027**

**Program EU pro zaměstnanost a sociální inovace** byl v kapitole 313 – MPSV rozpočtován poprvé v roce 2022. Na tento program je celkem rozpočtováno **1 189 915 Kč**, v tom na spolufinancování 714 915 Kč a na předfinancování 475 000 Kč. Rozpočtované prostředky jsou určeny na ostatní výdaje organizační složky (běžné výdaje) vlastního ministerstva.

### **Ostatní programy EU – programové období 2021–2027**

**Národní plán obnovy** je programem EU vyhlášeným pro programové období 2021–2027. Vznikl dle nařízení Evropského parlamentu a Rady (EU) 2021/241 ze dne 12. 2. 2021. V kapitole 313 – MPSV bude tento program realizován ve čtyřech tzv. pilířích.

U vlastního ministerstva bude NPO realizováno v rámci pilíře 3. Vzdělávání a trh práce, v komponentě **3.3 Modernizace služeb zaměstnanosti a rozvoj trhu práce**, kde je na nástroj **NPO 17033** rozpočtováno celkem **8 870 200 965 Kč**, v tom na spolufinancování 939 530 304 Kč a na předfinancování 7 930 670 661 Kč. Z komponenty NPO 3.3 jsou prostředky určeny na Transfery na reprodukci majetku

nestátním subjektům v sociální oblasti. Dále budou výdaje realizovány v rámci pilíře 4. Instituce a regulace a podpora podnikání v reakci na COVID-19, konkrétně v komponentě NPO **4.1. Systémová podpora veřejných investic (NPO 17041)** ve výši **102 034 546 Kč** a v komponentě NPO **4.4. Zvýšení efektivity výkonu veřejné správy (NPO 17044)** ve výši **1 674 824 Kč**. Prostředky jsou určeny na ostatní výdaje organizační složky vlastního ministerstva (běžné výdaje) a jsou rozpočtovány pouze na předfinancování.

U OSS kapitoly Úřadu práce ČR bude NPO realizováno v rámci pilíře 4. Instituce a regulace a podpora podnikání v reakci na COVID-19, konkrétně v komponentě **4.1. Systémová podpora veřejných investic (NPO 17041)** ve výši **19 412 020 Kč**. Prostředky jsou určeny na ostatní výdaje organizační složky (běžné výdaje) a prostředky jsou rozpočtovány pouze na předfinancování.

V rámci OSS kapitoly České správy sociálního zabezpečení budou nově rozpočtovány výdaje **Modernizačního fondu**, kde je na nástroj **17100** rozpočtováno celkem **116 787 840 Kč**, v tom na spolufinancování částka **83 765 380 Kč** a na předfinancování částka **33 022 460 Kč**. Prostředky jsou určeny na ostatní výdaje organizační složky (investiční výdaje).

## **Finanční mechanismy**

**Program švýcarsko-české spolupráce 2 (PSČS 2)** je programem v rámci Švýcarských fondů a v kapitole 313 – MPSV je rozpočtován od roku 2024. Na tento program je na rok 2026 vyčleněno celkem **71 669 577 Kč**, v tom na spolufinancování ve výši **10 729 070 Kč** a na předfinancování **60 940 507 Kč**. Prostředky rozpočtuje vlastní ministerstvo na neinvestiční nedávkové transfery ve výši **64 408 053 Kč** a na ostatní výdaje organizační složky ve výši **7 261 524 Kč** (běžné výdaje).

Přehled výdajů jednotlivých programů EU/FM je uveden v tabulkách č. 11/1, 11/2 a 11/3.

## Tabulková část

### Obsah:

- Tabulka č. 1** Ukazatele kapitoly 313 Ministerstvo práce a sociálních věcí pro rok 2026
- Tabulka č. 2** Příjmy kapitoly 313 – MPSV podle podseskupení položek druhového třídění dle rozpočtové skladby
- Tabulka č. 3** Výdaje kapitoly 313 – MPSV druhové třídění dle rozpočtové skladby
- Tabulka č. 4** Výdaje kapitoly 313 – MPSV odvětvové členění rozpočtové skladby
- Tabulka č. 5** Struktura PVS (výdajových bloků) v podrobnějším členění (dle výdajových okruhů) – druhové třídění dle rozpočtové skladby
- Tabulka č. 6** Struktura PVS (výdajových bloků) v podrobnějším členění (dle výdajových okruhů) – odvětvové členění rozpočtové skladby
- Tabulka č. 7** Závazné objemy prostředků na platy a ostatní platby za provedenou práci (limity mzdových nákladů) a počty zaměstnanců na rok 2026, Návrh objemu prostředků na platy zaměstnanců, ostatní platby za provedenou práci (OPPP), ostatní osobní náklady (OON) a počty úvazků zaměstnanců na rok 2026, Návrh objemu prostředků na platy zaměstnanců (mzdové náklady) a ostatní platby za provedenou práci (ostatní osobní náklady) a počty zaměstnanců na rok 2027 a 2028, Návrh objemu prostředků na platy, ostatních plateb za provedenou práci/ostatních osobních nákladů a počtu zaměstnanců zapojených do oblasti čerpání prostředků z rozpočtu Evropské unie a finančních mechanismů
- Tabulka č. 8** Příjmy: Kapitola 313 – MPSV, Ministerstvo práce a sociálních věcí, Česká správa sociálního zabezpečení, Úřad práce ČR, Státní úřad inspekce práce, Úřad pro mezinárodněprávní ochranu dětí
- Tabulka č. 9** Výdaje: Kapitola 313 – MPSV – celkem, Ministerstvo práce a sociálních věcí – RISPR, Ministerstvo práce a sociálních věcí – RISPR (RISPF-ZED, EDS/SMVS), Česká správa sociálního zabezpečení – RISPR, Česká správa sociálního zabezpečení – RISPR (RISPF), Úřad práce České republiky – RISPR, Úřad práce ČR – RISPR (RISPF), Státní úřad inspekce práce – RISPR, Státní úřad inspekce práce – RISPR (RISPF), Úřad pro mezinárodněprávní ochranu dětí – RISPR
- Tabulka č. 10** Výdaje na sociální dávky a výdaje na státní politiku zaměstnanosti
- Tabulka č. 11** Seznam programů/projektů EU/FM realizovaných v roce 2026, Výdaje státního rozpočtu na rok 2026 na programy spolufinancované z rozpočtu Evropské unie v členění podle účelu výdajů, Výdaje státního rozpočtu na rok 2026 na programy spolufinancované z rozpočtu Evropské unie v členění podle organizačních složek státu
- Tabulka č. 12** Přehled o rozpočtu nákladů a výnosů příspěvkových organizací a další doplňující údaje – hlavní činnost
- Tabulka č. 13** Výdaje na financování programů vedených v EDS/SMVS v roce 2026
- Tabulka č. 14** Vývojové řady příjmů a výdajů kapitoly 313 – MPSV v letech 2021-2026

## Ukazatele kapitoly 313 Ministerstvo práce a sociálních věcí rok 2026

v Kč

|  |                 |
|--|-----------------|
| <b>Souhrnné ukazatele</b>  |                 |
| Příjmy celkem  | 871 534 784 682 |
| Výdaje celkem  | 994 070 218 688 |
| <b>Specifické ukazatele - příjmy</b>   |                 |
| Daňové příjmy <sup>1)</sup>  | 1 155 000 000   |
| Příjmy z pojistného na sociální zabezpečení a příspěvku na státní politiku zaměstnanosti                                     | 853 044 964 541 |
| v tom: pojistné na důchodové pojištění   | 748 754 200 851 |
| pojistné na nemocenské pojištění a příspěvek na státní politiku zaměstnanosti  | 104 290 763 690 |
| Nedaňové příjmy, kapitálové příjmy a přijaté transfery celkem  | 17 334 820 141  |
| v tom: příjmy z rozpočtu Evropské unie bez společné zemědělské politiky celkem   | 15 386 379 634  |
| příjmy z prostředků finančních mechanismů  | 60 940 507      |
| ostatní nedaňové příjmy, kapitálové příjmy a přijaté transfery celkem <sup>6)</sup>  | 1 887 500 000   |
| <b>Specifické ukazatele - výdaje</b>   |                 |
| Dávky důchodového pojištění  | 722 240 600 000 |
| Dávky státní sociální podpory a péčovské péče  | 43 588 000 000  |
| Dávka státní sociální pomoci   | 18 381 396 710  |
| Dávky nemocenského pojištění   | 47 000 000 000  |
| Dávky pomoci v hmotné nouzi  | 7 000 000 000   |
| Dávky osobám se zdravotním postižením  | 4 170 000 000   |
| Náhradní výživné pro nezaopatřené dítě   | 370 000 000     |
| Ostatní sociální dávky   | 1 000 000       |
| Podpory v nezaměstnanosti  | 15 110 900 000  |
| Příspěvek na péči podle zákona o sociálních službách   | 45 165 482 820  |
| Aktivní politika zaměstnanosti celkem  | 2 633 630 011   |
| Výdaje spojené s realizací zákona č. 118/2000 Sb.  | 350 000 000     |
| Výdaje spojené s realizací odškodňovacích zákonů   | 390 000 000     |
| Příspěvek na podporu zaměstnávání osob se zdravotním postižením  | 12 400 000 000  |
| Ostatní výdaje organizačních složek státu  | 24 034 008 288  |
| Neinvestiční nedávkové transfery   | 42 088 514 632  |
| Transfery na podporu reprodukce majetku nestátním subjektům v sociální oblasti   | 9 071 250 965   |
| Výdaje na sportovní reprezentaci   | 75 435 262      |
| <b>Průřezové ukazatele</b>   |                 |
| Platy zaměstnanců a ostatní platby za provedenou práci   | 11 251 053 464  |
| Povinné pojistné placené zaměstnavatelem <sup>2)</sup>   | 4 280 614 804   |
| Základní příděl fondu kulturních a sociálních potřeb   | 111 334 665     |
| Platy zaměstnanců v pracovním poměru vyjma zaměstnanců na služebních místech   | 1 196 982 973   |
| Platy zaměstnanců na služebních místech dle zákona o státní službě   | 9 936 483 212   |
| Výdaje na výzkum, vývoj a inovace celkem včetně programů spolufinancovaných z prostředků zahraničních programů <sup>3)</sup> | 85 462 500      |
| v tom: ze státního rozpočtu celkem   | 85 462 500      |
| v tom: institucionální podpora celkem <sup>4)</sup>  | 85 462 500      |
| úcelová podpora celkem <sup>4)</sup>   | 0               |
| podíl prostředků zahraničních programů <sup>3)</sup>   | 0               |
| Úcelová podpora na programy aplikovaného výzkumu, vývoje a inovací <sup>5)</sup>   | 0               |
| Institucionální podpora výzkumných organizací <sup>5)</sup>  | 85 162 500      |
| Zahraniční rozvojová spolupráce  | 0               |
| Zajištění přípravy na krizové situace podle krizového zákona   | 600 000         |
| Výdaje spolufinancované zcela nebo částečně z rozpočtu Evropské unie bez společné zemědělské politiky celkem                 | 17 976 799 340  |
| v tom: ze státního rozpočtu  | 2 590 419 706   |
| podíl rozpočtu Evropské unie   | 15 386 379 634  |
| Výdaje na společné projekty, které jsou zcela nebo částečně financovány z prostředků finančních mechanismů celkem            | 71 669 577      |
| v tom: ze státního rozpočtu  | 10 729 070      |
| podíl prostředků finančních mechanismů   | 60 940 507      |
| Výdaje vedené v informačním systému programového financování EDS/SMVS celkem   | 3 027 517 497   |

1) bez příjmů z povinného pojistného na sociální zabezpečení a příspěvku na státní politiku zaměstnanosti

2) povinné pojistné na sociální zabezpečení a příspěvek na státní politiku zaměstnanosti a pojistné na veřejné zdravotní pojištění

3) z rozpočtu EU a z prostředků finančních mechanismů

4) výdaje na výzkum, vývoj a inovace podle § 6 odst. 1 zákona č. 130/2002 Sb., ve znění pozdějších předpisů

5) výdaje na výzkum, vývoj a inovace podle § 6 odst. 2 zákona č. 130/2002 Sb., ve znění pozdějších předpisů

6) včetně příjmů z dobrovolného důchodového pojištění ve výši 480 000 000 Kč a z dobrovolného nemocenského pojištění ve výši 430 000 000 Kč

**Příjmy kapitoly 313 - MPSV podle podseskupení položek  
druhové třídění dle rozpočtové skladby**

v Kč

| Ukazatel<br>(číslo a název podseskupení) |   | Schválený<br>rozpočet<br>2025 | Návrh<br>rozpočtu<br>2026 | Index<br>2026/2025 |
|--|---|-------------------------------|---------------------------|--------------------|
| 136                                      | Příjem ze správních a soudních poplatků   | 2 000 000                     | 1 000 000                 | 50,00              |
| <b>13</b>                                | <b>Daně a poplatky z vybraných činností a služeb</b>  | <b>2 000 000</b>              | <b>1 000 000</b>          | <b>50,00</b>       |
| 161+162                                  | Příjem z pojistného na sociální zabezpečení a z příspěvku na státní politiku zaměstnanosti a příjem související s pojistným na sociální zabezpečení | 789 068 913 659               | 853 044 964 541           | 108,11             |
| <b>16</b>                                | <b>Příjem z povinného pojistného</b>  | <b>789 068 913 659</b>        | <b>853 044 964 541</b>    | <b>108,11</b>      |
| 170                                      | Ostatní daňové příjmy   | 1 153 000 000                 | 1 154 000 000             | 100,09             |
| <b>17</b>                                | <b>Ostatní daňové příjmy</b>  | <b>1 153 000 000</b>          | <b>1 154 000 000</b>      | <b>100,09</b>      |
| <b>1</b>                                 | <b>Daňové příjmy</b>  | <b>790 223 913 659</b>        | <b>854 199 964 541</b>    | <b>108,10</b>      |
| 213                                      | Příjem z pronájmu nebo pachtu majetku   | 2 236 643                     | 2 237 000                 | 100,02             |
| <b>21</b>                                | <b>Příjem z vlastní činnosti a odvody přebytků organizací s přímým vztahem</b>  | <b>2 236 643</b>              | <b>2 237 000</b>          | <b>100,02</b>      |
| 222                                      | Přijaté vratky transferů a ostatní podobné příjmy   | 845 500 000                   | 785 000 000               | 92,84              |
| <b>22</b>                                | <b>Přijaté sankční platby a vratky transferů</b>  | <b>845 500 000</b>            | <b>785 000 000</b>        | <b>92,84</b>       |
| 232                                      | Ostatní nedaňové příjmy   | 126 263 357                   | 190 263 000               | 150,69             |
| 236                                      | Příjmy z dobrovolného pojistného  | 660 000 000                   | 910 000 000               | 137,88             |
| <b>23</b>                                | <b>Příjem z prodeje neinvestičního majetku a ostatní nedaňové příjmy</b>  | <b>786 263 357</b>            | <b>1 100 263 000</b>      | <b>139,94</b>      |
| <b>2</b>                                 | <b>Nedaňové příjmy</b>  | <b>1 634 000 000</b>          | <b>1 887 500 000</b>      | <b>115,51</b>      |
| 411                                      | Neinvestiční přijaté transfery od rozpočtů ústřední úrovně  | 7 269 983 638                 | 7 331 575 539             | 100,85             |
| 415                                      | Neinvestiční přijaté transfery ze zahraničí <sup>1)</sup>   | 3 998 618 982                 | 300 081 252               | x                  |
| <b>41</b>                                | <b>Neinvestiční přijaté transfery</b>   | <b>11 268 602 620</b>         | <b>7 631 656 791</b>      | <b>67,72</b>       |
| 421                                      | Investiční přijaté transfery od rozpočtů ústřední úrovně  | 18 749 075                    | 37 681 139                | 200,98             |
| 423                                      | Investiční přijaté transfery ze zahraničí <sup>3)</sup>   | 5 407 916 882                 | 7 777 982 211             | 143,83             |
| <b>42</b>                                | <b>Investiční přijaté transfery</b>   | <b>5 426 665 957</b>          | <b>7 815 663 350</b>      | <b>144,02</b>      |
| <b>4</b>                                 | <b>Přijaté transfery</b>  | <b>16 695 268 577</b>         | <b>15 447 320 141</b>     | <b>92,53</b>       |
|  | <b>Příjmy celkem</b>  | <b>808 553 182 236</b>        | <b>871 534 784 682</b>    | <b>107,79</b>      |

**Pozn.:**

<sup>1)</sup> V roce 2025 příjmy Národního plánu obnovy ve výši 4 mld. Kč, v roce 2026 ve výši 276 mil. Kč.

<sup>3)</sup> V roce 2025 příjmy Národního plánu obnovy ve výši 5,4 mld. Kč, v roce 2026 ve výši 7,8 mld. Kč.

**Výdaje kapitoly 313 - MPSV  
druhé třídění dle rozpočtové skladby**

v Kč

| Ukazatel<br>(číslo a název podseskupení)  | Schválený<br>rozpočet<br>2025 | Návrh<br>rozpočtu<br>2026 | Index<br>2026/2025 |
|---|-------------------------------|---------------------------|--------------------|
| 501 Platby  | 9 648 712 481                 | 11 133 466 185            | 115,39             |
| 502 Výdaje na ostatní platby za provedenou práci  | 101 070 275                   | 117 587 279               | 116,34             |
| 503 Povinné a zákonné pojistné placené zaměstnavatelem  | 3 695 250 869                 | 4 280 614 804             | 115,84             |
| 504 Výdaje na odměny za užití duševního vlastnictví   | 977 699                       | 881 234                   | 90,13              |
| <b>50 Výdaje na platy a obdobné a související výdaje</b>  | <b>13 446 011 324</b>         | <b>15 532 549 502</b>     | <b>115,52</b>      |
| 512 Výdaje na některé úpravy hm.věcí a pořízení některých práv k hm.věcem   | 1 173 000                     | 964 350                   | 82,21              |
| 513 Výdaje na nákup materiálu   | 251 421 735                   | 211 907 635               | 84,28              |
| 515 Výdaje na nákup vody, paliv a energie   | 358 595 224                   | 367 163 395               | 102,39             |
| 516 Výdaje na nákup služeb  | 6 785 386 823                 | 5 946 300 128             | 87,63              |
| 517 Výdaje na ostatní nákupy  | 277 657 998                   | 274 619 172               | 98,91              |
| 518 Výdaje na netransferové převody uvnitř rozpočtové jednotky, na převzaté povinnosti a na jistoty   | 11 000                        | 10 000                    | 90,91              |
| 519 Výdaje související s neinv. nákupy, příspěvky, náhrady a výdaje na věc. dary  | 16 415 068                    | 16 082 301                | 97,97              |
| <b>51 Výdaje na neinvestiční nákupy a související výdaje</b>  | <b>7 690 660 848</b>          | <b>6 817 046 981</b>      | <b>88,64</b>       |
| 521 Neinvestiční transfery podnikatelům   | 13 535 936 217                | 13 174 822 812            | 97,33              |
| 522 Neinvestiční transfery neziskovým a podobným osobám   | 12 697 031 895                | 12 306 881 167            | 96,93              |
| <b>52 Neinvestiční transfery soukromoprávním osobám</b>   | <b>26 232 968 112</b>         | <b>25 481 703 979</b>     | <b>97,14</b>       |
| 531 Neinvestiční transfery rozpočtům ústřední úrovně  | 46 500 000                    | 79 200 000                | 170,32             |
| 532 Neinvestiční transfery rozpočtům územní úrovně  | 30 288 360 596                | 30 773 821 915            | 101,60             |
| 533 Neinvestiční transfery příspěvkovým a podobným organizacím  | 827 395 603                   | 872 048 938               | 105,40             |
| 534 Neinvestiční převody vlastním fondům a ve vztahu k útvarům bez právní osobnosti   | 96 487 129                    | 111 334 665               | 115,39             |
| 536 Ostatní neinvestiční transfery jiným rozpočtům a platby daní  | 2 268 845                     | 2 339 766                 | 103,13             |
| <b>53 Neinvestiční transfery veřejnoprávním osobám a mezi peněžními fondy téže osoby a platby daní</b>  | <b>31 261 012 173</b>         | <b>31 838 745 284</b>     | <b>101,85</b>      |
| 541 Sociální dávky  | 882 967 879 530               | 901 765 579 530           | 102,13             |
| 542 Náhrady placené fyzickým osobám   | 188 950 000                   | 284 652 750               | 150,65             |
| 549 Ostatní neinvestiční transfery fyzickým osobám  | 202 488 440                   | 227 499 650               | 112,35             |
| <b>54 Neinvestiční transfery a některé náhrady fyzickým osobám</b>  | <b>883 359 317 970</b>        | <b>902 277 731 930</b>    | <b>102,14</b>      |
| 551 Neinvestiční transfery mezinárodním vládním organizacím a nadnárodním orgánům   | 430 000                       | 420 000                   | 97,67              |
| 554 Členské příspěvky mezinárodním organizacím  | 915 000                       | 930 000                   | 101,64             |
| <b>55 Neinvestiční transfery a související platby do zahraničí</b>  | <b>1 345 000</b>              | <b>1 350 000</b>          | <b>100,37</b>      |
| 581 Výdaje na náhrady za nezpůsobenou újmu a výdaje na náhrady škod způsobených nezákonným rozhodnutím nebo nesprávným úředním postupem při výkonu veřejné moci | 390 000 000                   | 390 000 000               | 100,00             |
| <b>58 Výdaje na náhrady za nezpůsobenou újmu</b>  | <b>390 000 000</b>            | <b>390 000 000</b>        | <b>100,00</b>      |
| 590 Ostatní neinvestiční výdaje   | 79 454                        | 11 000                    | 13,84              |
| <b>59 Ostatní neinvestiční výdaje</b>   | <b>79 454</b>                 | <b>11 000</b>             | <b>13,84</b>       |
| <b>5 Běžné výdaje celkem</b>  | <b>962 381 394 881</b>        | <b>982 339 138 676</b>    | <b>102,07</b>      |
| 611 Pořízení dlouhodobého nehmotného majetku  | 888 551 677                   | 2 280 582 025             | 256,66             |
| 612 Pořízení dlouhodobého hmotného majetku  | 453 013 779                   | 506 581 213               | 111,82             |
| 613 Pozemky   | 0                             | 0                         | x                  |
| <b>61 Investiční nákupy a související výdaje</b>  | <b>1 341 565 456</b>          | <b>2 787 163 238</b>      | <b>207,75</b>      |
| 631 Investiční transfery podnikatelům   | 0                             | 0                         | x                  |
| 632 Investiční transfery neziskovým a podobným osobám   | 4 050 000                     | 1 050 000                 | 25,93              |
| 634 Investiční transfery rozpočtům územní úrovně <sup>1)</sup>  | 5 000 000 000                 | 8 902 512 515             | 178,05             |
| 635 Investiční transfery příspěvkovým a podobným organizacím  | 27 440 000                    | 27 440 000                | 100,00             |
| <b>63 Investiční transfery</b>  | <b>5 031 490 000</b>          | <b>8 931 002 515</b>      | <b>177,50</b>      |
| 690 Ostatní investiční výdaje   | 0                             | 12 914 259                | x                  |
| <b>69 Ostatní investiční výdaje</b>   | <b>0</b>                      | <b>12 914 259</b>         | <b>x</b>           |
| <b>6 Kapitálové výdaje celkem</b>   | <b>6 373 055 456</b>          | <b>11 731 080 012</b>     | <b>184,07</b>      |
| <b>Výdaje celkem</b>  | <b>968 754 450 337</b>        | <b>994 070 218 688</b>    | <b>102,61</b>      |

**Pozn.:**<sup>1)</sup> V roce 2025 výdaje NPO ve výši 5 mld. Kč, v roce 2026 ve výši 7,8 mld. Kč.

**Výdaje kapitoly 313 - MPSV**  
**odvětvové členění rozpočtové skladby**

v Kč

| Ukazatel<br>(číslo a název pododdílů, oddílů a skupin)   | Schválený<br>rozpočet<br>2025 | Návrh<br>rozpočtu<br>2026 | Index<br>2026/2025 |
|--|-------------------------------|---------------------------|--------------------|
| 256 Všeobecná hospodářská správa   | 590 789 925                   | 659 324 971               | 111,60             |
| <b>25 Všeobecné hospodářské záležitosti a ostatní ekonomické funkce</b>                        | <b>590 789 925</b>            | <b>659 324 971</b>        | <b>111,60</b>      |
| <b>2 Průmyslová a ostatní odvětví hospodářství</b>   | <b>590 789 925</b>            | <b>659 324 971</b>        | <b>111,60</b>      |
| 341 Sport  | 0                             | 75 435 262                | x                  |
| <b>34 Sport a zájmová činnost</b>  | <b>0</b>                      | <b>75 435 262</b>         | <b>x</b>           |
| 366 Správa v oblasti bydlení, komunálních služeb a územního rozvoje                            | 0                             | 120 000 000               | x                  |
| <b>36 Bydlení, komunální služby a územní rozvoj</b>  | <b>0</b>                      | <b>120 000 000</b>        | <b>x</b>           |
| <b>3 Služby pro fyzické osoby</b>  | <b>0</b>                      | <b>195 435 262</b>        | <b>x</b>           |
| 411 Dávky důchodového pojištění  | 699 772 000 000               | 722 240 600 000           | 103,21             |
| 412 Dávky nemocenského pojištění   | 47 000 000 000                | 47 000 000 000            | 100,00             |
| 413 Dávky státní sociální podpory a dávky péčstounské péče                                     | 44 103 000 000                | 37 003 000 000            | 83,90              |
| 414 Dávky státní sociální podpory a dávky péčstounské péče                                     | 17 066 396 710                | 6 585 000 000             | 38,58              |
| 417 Dávky pomoci v hmotné nouzi <sup>1)</sup>  | 14 900 000 000                | 7 000 000 000             | 46,98              |
| 418 Dávky osobám se zdravotním postižením  | 3 970 000 000                 | 4 170 000 000             | 105,04             |
| 419 Ostatní dávky povahy sociálního zabezpečení  | 45 676 482 820                | 64 307 879 530            | 140,79             |
| <b>41 Dávky a podpory v sociálním zabezpečení</b>  | <b>872 487 879 530</b>        | <b>888 306 479 530</b>    | <b>101,81</b>      |
| 421 Podpory v nezaměstnanosti  | 12 000 000 000                | 15 110 900 000            | 125,92             |
| 422 Aktivní politika zaměstnanosti   | 4 514 528 877                 | 2 633 630 011             | 58,34              |
| 423 Ochrana zaměstnanců při platební neschopnosti zaměstnavatelů                               | 220 000 000                   | 350 000 000               | 159,09             |
| 424 Zaměstnávání zdravotně postižených občanů  | 12 400 000 000                | 12 400 000 000            | 100,00             |
| <b>42 Politika zaměstnanosti</b>   | <b>29 134 528 877</b>         | <b>30 494 530 011</b>     | <b>104,67</b>      |
| 431 Sociální poradenství   | 1 600 000 000                 | 1 926 508 044             | 120,41             |
| 432 Sociální péče a pomoc dětem a mládeži  | 2 290 000 000                 | 2 810 000 000             | 122,71             |
| 433 Sociální péče a pomoc manželství a rodinám   | 4 150 744 445                 | 4 916 000 000             | 118,44             |
| 434 Sociální rehabilitace a ostatní sociální péče a pomoc                                      | 550 000                       | 650 000                   | 118,18             |
| 435 Sociální služby v oblasti sociální péče  | 27 756 755 614                | 27 758 051 850            | 100,00             |
| 436 Správa v sociálním zabezpečení a politice zaměstnanosti                                    | 28 887 956 387                | 31 675 494 481            | 109,65             |
| 438 Výzkum v sociálním zabezpečení a politice zaměstnanosti                                    | 88 919 000                    | 85 462 500                | 96,11              |
| 439 Ostatní činnost a nespecifikované výdaje   | 1 609 542 043                 | 5 080 045 387             | 315,62             |
| <b>43 Sociální služby a společné činnosti v sociálním zabezpečení a politice zaměstnanosti</b> | <b>66 384 467 489</b>         | <b>74 252 212 262</b>     | <b>111,85</b>      |
| <b>4 Sociální věci a politika zaměstnanosti</b>  | <b>968 006 875 896</b>        | <b>993 053 221 803</b>    | <b>102,59</b>      |
| 527 Krizové řízení   | 600 000                       | 600 000                   | 100,00             |
| <b>52 Civilní připravenost na krizové stavy</b>  | <b>600 000</b>                | <b>600 000</b>            | <b>100,00</b>      |
| 549 Ostatní záležitosti právní ochrany   | 46 184 516                    | 51 586 652                | 111,70             |
| <b>54 Právní ochrana</b>   | <b>46 184 516</b>             | <b>51 586 652</b>         | <b>111,70</b>      |
| <b>5 Bezpečnost státu a právní ochrana</b>   | <b>46 784 516</b>             | <b>52 186 652</b>         | <b>111,55</b>      |
| 622 Zahraniční pomoc a mezinárodní spolupráce (jinde nezařazená)                               | 0                             | 50 000                    | x                  |
| <b>62 Jiné veřejné služby a činnosti</b>   | <b>0</b>                      | <b>50 000</b>             | <b>x</b>           |
| 640 Ostatní činnosti   | 110 000 000                   | 110 000 000               | 100,00             |
| <b>64 Ostatní činnosti</b>   | <b>110 000 000</b>            | <b>110 000 000</b>        | <b>100,00</b>      |
| <b>6 Všeobecná veřejná správa a služby</b>   | <b>110 000 000</b>            | <b>110 050 000</b>        | <b>100,05</b>      |
| <b>Výdaje celkem</b>   | <b>968 754 450 337</b>        | <b>994 070 218 688</b>    | <b>102,61</b>      |

**Pozn.:**

<sup>1)</sup> V roce 2025 výdaje na humanitární dávku (Ukrajina) ve výši 8 mld. Kč, v roce 2026 ve výši 4,4 mld. Kč

**Struktura PVS (výdajových bloků) v podrobnějším členění (dle výdajových okruhů)  
druhé třídění dle rozpočtové skladby**

v Kč

| ID         | název výdajového bloku (specifického ukazatele)/ výdajového okruhu/ číslo a název podskupení  | SU | Návrh rozpočtu 2026    |
|------------|---|----|------------------------|
| 5010000000 | <b>Dávky důchodového pojištění</b>  | x  | <b>722 240 600 000</b> |
|            | v tom   |    |                        |
| 5010010000 | dávky důchodového pojištění   |    | 722 240 600 000        |
|            | z toho  |    | 420 000 000            |
|            | 516 Výdaje na nákup služeb  |    |                        |
|            | 541 Sociální dávky  |    | 721 820 600 000        |
| 5020000000 | <b>Dávky státní sociální podpory a péčovské péče</b>  | x  | <b>43 588 000 000</b>  |
|            | v tom   |    |                        |
| 5020010000 | dávky státní sociální podpory   |    | 36 588 000 000         |
|            | z toho  |    | 84 000 000             |
|            | 516 Výdaje na nákup služeb  |    |                        |
|            | 541 Sociální dávky  |    | 36 504 000 000         |
| 5020020000 | dávky péčovské péče   |    | 7 000 000 000          |
|            | z toho  |    | 483 000 000            |
|            | 503 Povinné a zákonné pojistné placené zaměstnavatelem  |    |                        |
|            | 541 Sociální dávky  |    | 6 517 000 000          |
| 5030000000 | <b>Dávky nemocenského pojištění</b>   | x  | <b>47 000 000 000</b>  |
|            | v tom   |    |                        |
| 5030010000 | dávky nemocenského pojištění  |    | 47 000 000 000         |
|            | z toho  |    | 46 978 000 000         |
|            | 541 Sociální dávky  |    |                        |
|            | 516 Výdaje na nákup služeb  |    | 22 000 000             |
| 5040000000 | <b>Dávky pomoci v hmotné nouzi</b>  | x  | <b>7 000 000 000</b>   |
|            | v tom   |    |                        |
| 5040010000 | dávky pomoci v hmotné nouzi   |    | 7 000 000 000          |
|            | z toho  |    | 35 000 000             |
|            | 516 Výdaje na nákup služeb  |    |                        |
|            | 541 Sociální dávky  |    | 6 965 000 000          |
| 5050000000 | <b>Dávky osobám se zdravotním postižením</b>  | x  | <b>4 170 000 000</b>   |
|            | v tom   |    |                        |
| 5050010000 | dávky osobám se zdravotním postižením   |    | 4 170 000 000          |
|            | z toho  |    | 65 000 000             |
|            | 516 Výdaje na nákup služeb  |    |                        |
|            | 541 Sociální dávky  |    | 4 105 000 000          |
| 5060000000 | <b>Ostatní sociální dávky</b>   | x  | <b>1 000 000</b>       |
|            | v tom   |    |                        |
| 5060010000 | ostatní sociální dávky  |    | 1 000 000              |
|            | z toho  |    | 1 000 000              |
|            | 541 Sociální dávky  |    |                        |
| 5070000000 | <b>Podpory v nezaměstnanosti</b>  | x  | <b>15 110 900 000</b>  |
|            | v tom   |    |                        |
| 5070010000 | podpory v nezaměstnanosti   |    | 15 110 900 000         |
|            | z toho  |    | 40 000 000             |
|            | 516 Výdaje na nákup služeb  |    |                        |
|            | 541 Sociální dávky  |    | 15 070 900 000         |
| 5080000000 | <b>Příspěvek na péči podle zákona o sociálních službách</b>   | x  | <b>45 165 482 820</b>  |
|            | v tom   |    |                        |
| 5080010000 | příspěvek na péči podle zákona o sociálních službách  |    | 45 165 482 820         |
|            | z toho  |    | 100 000 000            |
|            | 516 Výdaje na nákup služeb  |    |                        |
|            | 541 Sociální dávky  |    | 45 065 482 820         |
| 5090000000 | <b>Aktivní politika zaměstnanosti</b>   | x  | <b>2 633 630 011</b>   |
|            | v tom   |    |                        |
| 5090010000 | Aktivní politika zaměstnanosti  |    | 2 633 630 011          |
|            | z toho  |    | 7 000                  |
|            | 504 Výdaje na odměny za užití duševního vlastnictví   |    |                        |
|            | 513 Výdaje na nákup materiálu   |    | 723 500                |
|            | 516 Výdaje na nákup služeb  |    | 703 646 699            |
|            | 517 Ostatní nákupy  |    | 930 000                |
|            | 521 Neinvestiční transfery podnikatelům   |    | 1 928 322 812          |
| 5100000000 | <b>Výdaje spojené s realizací zákona č. 118/2000 Sb.</b>  | x  | <b>350 000 000</b>     |
|            | v tom   |    |                        |
| 5100010000 | výdaje spojené s realizací zákona č. 118/2000 Sb.   |    | 350 000 000            |
|            | z toho  |    | 800 000                |
|            | 516 Výdaje na nákup služeb  |    |                        |
|            | 531 Neinvestiční transfery rozpočtům ústřední úrovně  |    | 79 200 000             |
|            | 542 Náhrady placené fyzickým osobám   |    | 270 000 000            |
| 5110000000 | <b>Výdaje spojené s realizací odškodňovacích zákonů</b>   | x  | <b>390 000 000</b>     |
|            | v tom   |    |                        |
| 5110010000 | výdaje spojené s realizací odškodňovacích zákonů  |    | 390 000 000            |
|            | z toho  |    | 390 000 000            |
|            | 581 Výdaje na náhrady za nezpůsobenou újmu a výdaje na náhrady škod způsobených nezákonným rozhodnutím nebo nesprávným úředním postupem při výkonu veřejné moci |    |                        |
| 5120000000 | <b>Příspěvek na podporu zaměstnávání osob se zdravotním postižením</b>  | x  | <b>12 400 000 000</b>  |
|            | v tom   |    |                        |
| 5120010000 | příspěvek na podporu zaměstnávání osob se zdravotním postižením   |    | 12 400 000 000         |
|            | z toho  |    | 11 190 000 000         |
|            | 521 Neinvestiční transfery podnikatelům   |    |                        |
|            | 522 Neinvestiční transfery neziskovým a podobným osobám   |    | 1 210 000 000          |
| 5130000000 | <b>Ostatní výdaje organizací státní správy</b>  | x  | <b>24 034 008 288</b>  |
|            | v tom   |    |                        |

v Kč

| ID                   | název výdajového bloku (specifického ukazatele)/ výdajového okruhu/ číslo a název podskupení        | SU | Návrh rozpočtu 2026    |
|----------------------|---|----|------------------------|
| 5130010000           | ostaní výdaje organizací státní správy  |    | 24 034 008 288         |
|                      | z toho 501 Platy  |    | 11 094 426 525         |
|                      | 502 Výdaje na ostatní platby za provedenou práci  |    | 115 487 279            |
|                      | 503 Povinné a zákonné pojistné placené zaměstnavatelem  |    | 3 783 709 599          |
|                      | 504 Výdaje na odměny za užití duševního vlastnictví   |    | 874 234                |
|                      | 512 Výdaje na některé úpravy hm. věcí a pořízení některých práv k hm. věcem                         |    | 964 350                |
|                      | 513 Výdaje na nákup materiálu   |    | 210 424 135            |
|                      | 515 Výdaje na nákup vody, paliv a energie   |    | 366 833 395            |
|                      | 516 Výdaje na nákup služeb  |    | 4 445 883 429          |
|                      | 517 Výdaje na ostatní nákupy  |    | 271 949 172            |
|                      | 518 Výdaje na netransferové převody uvnitř rozpočtové jednotky, na převzaté povinnosti a na jistoty |    | 10 000                 |
|                      | 519 Výdaje související s nein. nákupy, příspěvky, náhrady a výdaje na věcné dary                    |    | 16 082 301             |
|                      | 533 Neinvestiční transfery příspěvkovým a podobným organizacím                                      |    | 545 048 938            |
|                      | 534 Neinvestiční převody vl. fondům a ve vztahu k útvarům bez právní osobnosti                      |    | 110 944 268            |
|                      | 536 Ostatní neinvestiční transfery jiným rozpočtům a platby daní                                    |    | 2 339 766              |
|                      | 542 Náhrady placené fyzickým osobám   |    | 14 652 750             |
|                      | 549 Ostatní neinvestiční transfery fyzickým osobám  |    | 225 499 650            |
|                      | 551 Neinvestiční transfery mezinárodním vládním organizacím a nadnár.orgánům                        |    | 420 000                |
|                      | 554 Členské příspěvky mezinárodním organizacím  |    | 930 000                |
|                      | 590 Ostatní neinvestiční výdaje   |    | 11 000                 |
|                      | 611 Pořízení dlouhodobého nehmotného majetku  |    | 2 280 582 025          |
|                      | 612 Pořízení dlouhodobého hmotného majetku  |    | 506 581 213            |
|                      | 635 Investiční transfery příspěvkovým a podobným organizacím  |    | 27 440 000             |
|                      | 609 Ostatní investiční výdaje   |    | 12 914 259             |
| 5140000000           | <b>Neinvestiční nedávkové transfery</b>   | x  | <b>42 088 514 632</b>  |
|                      | v tom   |    |                        |
| 5140010000           | transfery podle zákona č.108/2006 Sb., o sociálních službách  |    | 28 777 733 456         |
|                      | z toho 522 Neinvestiční transfery neziskovým a podobným osobám                                      |    | 1 926 508 044          |
|                      | 532 Neinvestiční transfery rozpočtům územní úrovně  |    | 26 851 225 412         |
| 5140020000           | transfery nestátním subjektům poskytujícím služby v oblasti rodiny                                  |    | 236 000 000            |
|                      | z toho 522 Neinvestiční transfery neziskovým a podobným osobám                                      |    | 236 000 000            |
| 5140030000           | transfery územním rozpočtům na sociálně právní ochranu dětí   |    | 320 000 000            |
|                      | z toho 532 Neinvestiční transfery rozpočtům územní úrovně   |    | 320 000 000            |
| 5140040000           | transfery spolufinancované z prostředků EU a FM   |    | 4 935 281 176          |
|                      | z toho 522 Neinvestiční transfery neziskovým a podobným osobám                                      |    | 4 870 873 123          |
|                      | 532 Neinvestiční transfery rozpočtům územní úrovně  |    | 64 408 053             |
| 5140050000           | transfery na činnosti vykonávané obcemi v oblasti SPOD  |    | 2 490 000 000          |
|                      | z toho 532 Neinvestiční transfery rozpočtům územní úrovně   |    | 2 490 000 000          |
| 5140060000           | ostatní transfery   |    | 3 632 000 000          |
|                      | z toho 521 Neinvestiční transfery podnikatelům  |    | 56 500 000             |
|                      | 522 Neinvestiční transfery neziskovým a podobným osobám   |    | 3 078 500 000          |
|                      | 532 Neinvestiční transfery rozpočtům územní úrovně  |    | 236 000 000            |
|                      | 533 Neinvestiční transfery příspěvkovým a podobným organizacím                                      |    | 259 000 000            |
|                      | 549 Ostatní neinvestiční transfery fyzickým osobám  |    | 2 000 000              |
| 5140070000           | státní příspěvek na výkon pěstounské péče   |    | 1 200 000 000          |
|                      | z toho 522 Neinvestiční transfery neziskovým a podobným osobám                                      |    | 985 000 000            |
|                      | 532 Neinvestiční transfery rozpočtům územní úrovně  |    | 147 000 000            |
|                      | 533 Neinvestiční transfery příspěvkovým a podobným organizacím                                      |    | 68 000 000             |
| 5140080000           | příspěvek na výkon sociální práce na obcích a krajských úřadech                                     |    | 497 500 000            |
|                      | z toho 532 Neinvestiční transfery rozpočtům územní úrovně   |    | 497 500 000            |
| 5150000000           | <b>Transfery na podporu reprodukce majetku nestátním subjektům v sociální oblasti</b>               | x  | <b>9 071 250 965</b>   |
|                      | v tom   |    |                        |
| 5150010000           | transfery na podporu reprodukce majetku nestátním subjektům v sociální oblasti                      |    | 9 071 250 965          |
|                      | z toho 532 Neinvestiční transfery rozpočtům územní úrovně   |    | 167 688 450            |
|                      | 632 Investiční transfery neziskovým a podobným organizacím  |    | 1 050 000              |
|                      | 634 Investiční transfery rozpočtům územní úrovně  |    | 8 902 512 515          |
| 5180000000           | <b>Náhradní výživné pro nezaopatřené dítě</b>   | x  | <b>370 000 000</b>     |
|                      | v tom   |    |                        |
| 5180010000           | náhradní výživné pro nezaopatřené dítě  |    | 370 000 000            |
|                      | z toho 516 Výdaje na nákup služeb   |    | 2 800 000              |
|                      | 541 Sociální dávky  |    | 367 200 000            |
| 5190000000           | <b>Dávka státní sociální pomoci</b>   |    | <b>18 381 396 710</b>  |
|                      | v tom   |    |                        |
| 5190010000           | dávka státní sociální pomoci  |    | 18 381 396 710         |
|                      | z toho 516 Výdaje na nákup služeb   |    | 10 000 000             |
|                      | 541 Sociální dávky  |    | 18 371 396 710         |
| 5200000000           | <b>Výdaje na sportovní reprezentaci</b>   |    | <b>75 435 262</b>      |
|                      | v tom   |    |                        |
| 5200010000           | výdaje na sportovní reprezentaci  |    | 75 435 262             |
|                      | z toho 501 Platy  |    | 39 039 660             |
|                      | 502 Výdaje na ostatní platby za provedenou práci  |    | 2 100 000              |
|                      | 503 Povinné a zákonné pojistné placené zaměstnavatelem  |    | 13 905 205             |
|                      | 513 Výdaje na nákup materiálu   |    | 760 000                |
|                      | 515 Výdaje na nákup vody, paliv a energie   |    | 330 000                |
|                      | 516 Výdaje na nákup služeb  |    | 17 170 000             |
|                      | 517 Výdaje na ostatní nákupy  |    | 1 740 000              |
|                      | 534 Neinvestiční převody vl. fondům a ve vztahu k útvarům bez právní osobnosti                      |    | 390 397                |
| <b>Výdaje celkem</b> |   |    | <b>994 070 218 688</b> |

**Struktura PVS (výdajových bloků) v podrobnějším členění (dle výdajových okruhů)  
odvětvové členění rozpočtové skladby**

v Kč

| Označení struktury | název výdajového bloku (specifického ukazatele)/ výdajového okruhu/ číslo a název pododdílů | SU | Návrh rozpočtu 2026    |
|--------------------|---|----|------------------------|
| 5010000000         | <b>Dávky důchodového pojištění</b><br>v tom   | x  | <b>722 240 600 000</b> |
| 5010010000         | dávky důchodového pojištění   |    | 722 240 600 000        |
|                    | z toho 411 Dávky důchodového pojištění  |    | 722 240 600 000        |
| 5020000000         | <b>Dávky státní sociální podpory a péče</b><br>v tom  | x  | <b>43 588 000 000</b>  |
| 5020010000         | dávky státní sociální podpory   |    | 36 588 000 000         |
|                    | z toho 413 Dávky státní sociální podpory a dávky péče                                       |    | 30 003 000 000         |
|                    | 414 Dávky státní sociální podpory a dávky péče  |    | 6 585 000 000          |
| 5020020000         | dávky péče  |    | 7 000 000 000          |
|                    | z toho 413 Dávky státní sociální podpory a dávky péče                                       |    | 7 000 000 000          |
| 5030000000         | <b>Dávky nemocenského pojištění</b><br>v tom  | x  | <b>47 000 000 000</b>  |
| 5030010000         | dávky nemocenského pojištění  |    | 47 000 000 000         |
|                    | z toho 412 Dávky nemocenského pojištění   |    | 47 000 000 000         |
| 5040000000         | <b>Dávky pomoci v hmotné nouzi</b><br>v tom   | x  | <b>7 000 000 000</b>   |
| 5040010000         | dávky pomoci v hmotné nouzi   |    | 7 000 000 000          |
|                    | z toho 417 Dávky pomoci v hmotné nouzi  |    | 7 000 000 000          |
| 5050000000         | <b>Dávky osobám se zdravotním postižením</b><br>v tom                                       | x  | <b>4 170 000 000</b>   |
| 5050010000         | dávky osobám se zdravotním postižením   |    | 4 170 000 000          |
|                    | z toho 418 Dávky osobám se zdravotním postižením  |    | 4 170 000 000          |
| 5060000000         | <b>Ostatní sociální dávky</b><br>v tom  | x  | <b>1 000 000</b>       |
| 5060010000         | ostatní sociální dávky  |    | 1 000 000              |
|                    | z toho 419 Ostatní dávky povahy sociálního zabezpečení                                      |    | 1 000 000              |
| 5070000000         | <b>Podpory v nezaměstnanosti</b><br>v tom   | x  | <b>15 110 900 000</b>  |
| 5070010000         | podpory v nezaměstnanosti   |    | 15 110 900 000         |
|                    | z toho 421 Podpory v nezaměstnanosti  |    | 15 110 900 000         |
| 5080000000         | <b>Příspěvek na péči podle zákona o sociálních službách</b><br>v tom                        | x  | <b>45 165 482 820</b>  |
| 5080010000         | příspěvek na péči podle zákona o sociálních službách  |    | 45 165 482 820         |
|                    | z toho 419 Ostatní dávky povahy sociálního zabezpečení                                      |    | 45 165 482 820         |
| 5090000000         | <b>Aktivní politika zaměstnanosti</b><br>v tom  | x  | <b>2 633 630 011</b>   |
| 5090010000         | aktivní politika zaměstnanosti  |    | 2 633 630 011          |
|                    | z toho 422 Aktivní politika zaměstnanosti   |    | 2 633 630 011          |
| 5100000000         | <b>Výdaje spojené s realizací zákona č. 118/2000 Sb.</b><br>v tom                           | x  | <b>350 000 000</b>     |
| 5100010000         | výdaje spojené s realizací zákona č. 118/2000 Sb.   |    | 350 000 000            |
|                    | z toho 423 Ochrana zaměstnanců při platební neschopnosti zaměstnavatelů                     |    | 350 000 000            |
| 5110000000         | <b>Výdaje spojené s realizací odškodňovacích zákonů</b><br>v tom                            | x  | <b>390 000 000</b>     |
| 5110010000         | výdaje spojené s realizací odškodňovacích zákonů  |    | 390 000 000            |
|                    | z toho 419 Ostatní dávky povahy sociálního zabezpečení                                      |    | 390 000 000            |
| 5120000000         | <b>Příspěvek na podporu zaměstnávání osob se zdravotním postižením</b><br>v tom             | x  | <b>12 400 000 000</b>  |
| 5120010000         | příspěvek na podporu zaměstnávání osob se zdravotním postižením                             |    | 12 400 000 000         |
|                    | z toho 424 Zaměstnávání zdravotně postižených občanů  |    | 12 400 000 000         |
| 5130000000         | <b>Ostatní výdaje organizačních složek státu</b><br>v tom                                   | x  | <b>24 034 008 288</b>  |
| 5130010000         | ostaní výdaje organizačních složek státu  |    | 24 034 008 288         |
|                    | z toho 256 Všeobecná hospodářská správa   |    | 659 324 971            |
|                    | 434 Sociální rehabilitace a ostatní sociální péče a pomoc                                   |    | 650 000                |
|                    | 435 Sociální služby v oblasti sociální péče   |    | 487 326 438            |
|                    | 436 Správa v sociálním zabezpečení a politice zaměstnanosti                                 |    | 17 868 962 340         |
|                    | 438 Výzkum v sociálním zabezpečení a politice zaměstnanosti                                 |    | 85 462 500             |
|                    | 439 Ostatní činnost a nespecifikované výdaje  |    | 4 880 045 387          |
|                    | 527 Krizové řízení  |    | 600 000                |
|                    | 549 Ostatní záležitosti právní ochrany  |    | 51 586 652             |
|                    | 622 Zahraniční pomoc a mezinárodní spolupráce jinde nezařazená                              |    | 50 000                 |

v Kč

| Označení struktury   | název výdajového bloku (specifického ukazatele)/ výdajového okruhu/ číslo a název pododdílů   | SU | Návrh rozpočtu 2026  |
|----------------------|---|----|--|
| 514000000            | <b>Neinvestiční nedávkové transfery</b><br>v tom  | x  | <b>42 088 514 632</b>  |
| 5140010000           | transfery podle zákona č.108/2006 Sb., o sociálních službách<br>z toho 431 Sociální poradenství<br>435 Sociální služby v oblasti sociální péče<br>640 Ostatní činnosti                                |    | 28 777 733 456<br>1 926 508 044<br>26 741 225 412<br>110 000 000 |
| 5140020000           | transfery nestátním subjektům poskytujícím služby v oblasti rodiny<br>z toho 433 Sociální péče a pomoc manželství a rodinám   |    | 236 000 000<br>236 000 000                                       |
| 5140030000           | transfery územním rozpočtům na sociálně právní ochranu dětí<br>z toho 432 Sociální péče a pomoc dětem a mládeži   |    | 320 000 000<br>320 000 000                                       |
| 5140040000           | transfery spolufinancované z prostředků EU a FM<br>z toho 436 Správa v sociálním zabezpečení a politice zaměstnanosti   |    | 4 935 281 176<br>4 935 281 176                                   |
| 5140050000           | transfery na činnosti vykonávané obcemi v oblasti SPOD<br>z toho 432 Sociální péče a pomoc dětem a mládeži  |    | 2 490 000 000<br>2 490 000 000                                   |
| 5140060000           | ostatní transfery<br>z toho 366 Správa v oblasti bydlení, komunálních služeb a územního rozvoje<br>433 Sociální péče a pomoc manželství a rodinám<br>435 Sociální služby v oblasti sociální péče      |    | 3 632 000 000<br>120 000 000<br>3 480 000 000<br>32 000 000      |
| 5140070000           | státní příspěvek na výkon pěstounské péče<br>z toho 433 Sociální péče a pomoc manželství a rodinám  |    | 1 200 000 000<br>1 200 000 000                                   |
| 5140080000           | příspěvek na výkon sociální práce na obecních a krajských úřadech<br>z toho 435 Sociální služby v oblasti sociální péče   |    | 497 500 000<br>497 500 000                                       |
| 5150000000           | <b>Transfery na podporu reprodukce majetku nestátním subjektům v sociální oblasti</b><br>v tom  | x  | <b>9 071 250 965</b>   |
| 5150010000           | transfery na podporu reprodukce majetku nestátním subjektům v sociální oblasti<br>z toho 436 Správa v sociálním zabezpečení a politice zaměstnanosti<br>439 Ostatní činnosti a nespecifikované výdaje |    | 9 071 250 965<br>8 871 250 965<br>200 000 000                    |
| 5180000000           | <b>Náhradní výživné pro nezaopatřené dítě</b><br>v tom  | x  | <b>370 000 000</b>   |
| 5180010000           | náhradní výživné pro nezaopatřené dítě<br>z toho 419 Ostatní dávky povahy sociálního zabezpečení  |    | 370 000 000<br>370 000 000                                       |
| 5190000000           | <b>Dávka státní sociální pomoci</b><br>v tom  | x  | <b>18 381 396 710</b>  |
| 5190010000           | dávka státní sociální pomoci<br>z toho 419 Ostatní dávky povahy sociálního zabezpečení  |    | 18 381 396 710<br>18 381 396 710                                 |
| 5200000000           | <b>Výdaje na sportovní reprezentaci</b><br>v tom  | x  | <b>75 435 262</b>  |
| 5200010000           | výdaje na sportovní reprezentaci<br>z toho 341 Sport  |    | 75 435 262<br>75 435 262   |
| <b>Výdaje celkem</b> |   |    | <b>994 070 218 688</b>   |

**Závazné objemy prostředků na platy a ostatní platby za provedenou práci  
(limity mzdových nákladů) a počty zaměstnanců na rok 2026**

|  | Závazný ukazatel prostředků na platy a ostatní platby za prov. práci v Kč | z toho:                                |   | Počet zaměstnanců | Počet zaměstnanců v ročním průměru | Průměrný plat (sl.3/sl.5) v Kč |
|--|---|--|---|-------------------|------------------------------------|--------------------------------|
|  |   | Ostat. platby za provedenou práci v Kč | Závazný ukazatel prostředků na platy v Kč |                   |                                    |                                |
| a  | 1   | 2                                      | 3   | 4                 | 5                                  | 6                              |
| <b>Org. složky státu celkem</b>                              | <b>11 251 053 464</b>   | <b>117 587 279</b>                     | <b>11 133 466 185</b>                     | <b>20 649,88</b>  | <b>20 649,88</b>                   | <b>44 930</b>                  |
| v tom: Platy zam. v prac. poměru vyjma zam. na služ. místech |   |  | 1 196 982 973                             | 2 163,98          | 2 163,98                           | 46 095                         |
| Platy zam. na služeb. místech dle zákona o st. službě        |   |  | 9 936 483 212                             | 18 485,90         | 18 485,90                          | 44 793                         |
| v tom:   |   |  |   |                   |                                    |                                |
| <b>a) Státní správa celkem</b>                               | <b>11 209 913 804</b>   | <b>115 487 279</b>                     | <b>11 094 426 525</b>                     | <b>20 577,38</b>  | <b>20 577,38</b>                   | <b>44 930</b>                  |
| v tom: Platy zam. v prac. poměru vyjma zam. na služ. místech |   |  | 1 157 943 313                             | 2 091,48          | 2 091,48                           | 46 137                         |
| Platy zam. na služeb. místech dle zákona o st. službě        |   |  | 9 936 483 212                             | 18 485,90         | 18 485,90                          | 44 793                         |
| v tom:   |   |  |   |                   |                                    |                                |
| <b>I. Ústřední orgán</b>                                     | <b>1 281 555 138</b>  | <b>74 723 862</b>                      | <b>1 206 831 276</b>                      | <b>1 628,98</b>   | <b>1 628,98</b>                    | <b>61 738</b>                  |
| v tom: Platy zam. v prac. poměru vyjma zam. na služ. místech |   |  | 256 014 140                               | 351,98            | 351,98                             | 60 613                         |
| Platy zam. na služeb. místech dle zákona o st. službě        |   |  | 950 817 136                               | 1 277,00          | 1 277,00                           | 62 048                         |
| <b>II. Organizační složky státu-státní správa celkem</b>     | <b>9 928 358 666</b>  | <b>40 763 417</b>                      | <b>9 887 595 249</b>                      | <b>18 948,40</b>  | <b>18 948,40</b>                   | <b>43 485</b>                  |
| v tom: Platy zam. v prac. poměru vyjma zam. na služ. místech |   |  | 901 929 173                               | 1 739,50          | 1 739,50                           | 43 208                         |
| Platy zam. na služeb. místech dle zákona o st. službě        |   |  | 8 985 666 076                             | 17 208,90         | 17 208,90                          | 43 513                         |
| <b>- Úřad práce ČR</b>                                       | <b>5 473 480 331</b>  | <b>21 710 262</b>                      | <b>5 451 770 069</b>                      | <b>10 180,00</b>  | <b>10 180,00</b>                   | <b>44 628</b>                  |
| v tom: Platy zam. v prac. poměru vyjma zam. na služ. místech |   |  | 321 736 704                               | 647,50            | 647,50                             | 41 408                         |
| Platy zam. na služeb. místech dle zákona o st. službě        |   |  | 5 130 033 365                             | 9 532,50          | 9 532,50                           | 44 847                         |
| <b>- Česká správa sociálního zabezpečení</b>                 | <b>4 003 463 771</b>  | <b>18 504 333</b>                      | <b>3 984 959 438</b>                      | <b>7 932,00</b>   | <b>7 932,00</b>                    | <b>41 866</b>                  |
| v tom: Platy zam. v prac. poměru vyjma zam. na služ. místech |   |  | 541 386 901                               | 998,00            | 998,00                             | 45 206                         |
| Platy zam. na služeb. místech dle zákona o st. službě        |   |  | 3 443 572 537                             | 6 934,00          | 6 934,00                           | 41 385                         |
| <b>- Úřad pro mezinárodně právní ochranu dětí</b>            | <b>27 141 735</b>   | <b>94 364</b>                          | <b>27 047 371</b>                         | <b>39,40</b>      | <b>39,40</b>                       | <b>57 207</b>                  |
| v tom: Platy zam. v prac. poměru vyjma zam. na služ. místech |   |  | 839 704                                   | 2,00              | 2,00                               | 34 988                         |
| Platy zam. na služeb. místech dle zákona o st. službě        |   |  | 26 207 667                                | 37,40             | 37,40                              | 58 395                         |
| <b>- Státní úřad inspekce práce</b>                          | <b>424 272 829</b>  | <b>454 458</b>                         | <b>423 818 371</b>                        | <b>797,00</b>     | <b>797,00</b>                      | <b>44 314</b>                  |
| v tom: Platy zam. v prac. poměru vyjma zam. na služ. místech |   |  | 37 965 864                                | 92,00             | 92,00                              | 34 389                         |
| Platy zam. na služeb. místech dle zákona o st. službě        |   |  | 385 852 507                               | 705,00            | 705,00                             | 45 609                         |
| <b>b) Ostatní organizační složky státu celkem</b>            |   |  |   |                   |                                    |                                |
| <b>- Resortní sportovní centrum MPSV AGITOS</b>              | <b>41 139 660</b>   | <b>2 100 000</b>                       | <b>39 039 660</b>                         | <b>72,50</b>      | <b>72,50</b>                       | <b>44 873</b>                  |
| v tom: Platy zam. v prac. poměru vyjma zam. na služ. místech |   |  | 39 039 660                                | 72,50             | 72,50                              | 44 873                         |
|  | Limit mzdových nákladů v Kč   |  |   | Počet zaměstnanců | Počet zaměstnanců v ročním průměru | Průměrný plat (sl.3/sl.5) v Kč |
| a  | 1   | 2                                      | 3   | 4                 | 5                                  | 6                              |
| <b>II. Příspěvkové organizace celkem</b>                     | <b>349 840 361</b>  | <b>1 195 802</b>                       | <b>348 644 559</b>                        | <b>837,50</b>     | <b>837,50</b>                      | <b>34 691</b>                  |
| v tom:   |   |  |   |                   |                                    |                                |
| CSS Hrabyně  | 68 454 204  | 115 523                                | 68 338 681                                | 165,00            | 165,00                             | 34 514                         |
| CSS Tloskov  | 94 493 922  | 510 103                                | 93 983 819                                | 223,00            | 223,00                             | 35 121                         |
| CPTS Zbůch   | 53 002 109  | 297 543                                | 52 704 566                                | 127,00            | 127,00                             | 34 583                         |
| CSS Brno - Chřlice   | 35 150 945  | 71 624                                 | 35 079 321                                | 82,00             | 82,00                              | 35 650                         |
| Centrum Kociánka   | 98 739 181  | 201 009                                | 98 538 172                                | 240,50            | 240,50                             | 34 144                         |
| <b>OSS a PO celkem</b>                                       | <b>11 600 893 825</b>   | <b>118 783 081</b>                     | <b>11 482 110 744</b>                     | <b>21 487,38</b>  | <b>21 487,38</b>                   | <b>44 530</b>                  |

Návrh objemu prostředků na platy zaměstnanců, ostatní platby za provedenou práci (OPPP), ostatní osobní náklady (OON) a počtu úvazků zaměstnanců na rok 2026

| Kapitola: 313 Ministerstvo práce a sociálních věcí                                    | Schválený rozpočet na rok 2025       |                    |                          |   |                    | z toho:                              |                   |                          |   | B) národní podíl spolufinancování k prostředkům z rozpočtu EU a finančních mechanismů na rok 2025 |                   |                          | Vlivy přecházející ze střednědobého výhledu schváleného vládou v roce 2024 <sup>3)</sup> |                    |                          |   |
|---|--------------------------------------|--------------------|--------------------------|---|--------------------|--------------------------------------|-------------------|--------------------------|---|---|-------------------|--------------------------|--|--------------------|--------------------------|---|
|   | prostředky na platy a OP/PP/OON v Kč | OP/PP/OON v Kč     | prostředky na platy v Kč | úvazky zaměstnanců v celoročním vyjádření | průměrný plat v Kč | prostředky na platy a OP/PP/OON v Kč | OP/PP/OON v Kč    | prostředky na platy v Kč | úvazky zaměstnanců v celoročním vyjádření | prostředky na platy a OP/PP/OON v Kč  | OP/PP/OON v Kč    | prostředky na platy v Kč | prostředky na platy a OP/PP/OON v Kč   | OP/PP/OON v Kč     | prostředky na platy v Kč | úvazky zaměstnanců v celoročním vyjádření |
|   |                                      |                    |                          |   |                    |                                      |                   |                          |   |   |                   |                          |  |                    |                          |   |
| a   | 1=2+3                                | 2                  | 3                        | 4   | 5                  | 6=7+8                                | 7                 | 8                        | 9   | 10=11+12  | 11                | 12                       | 13=14+15   | 14                 | 15                       | 16  |
| <b>Organizační složky státu celkem</b>  | <b>9 749 782 756</b>                 | <b>101 070 275</b> | <b>9 648 712 481</b>     | <b>21 277,00</b>                          | <b>37 790</b>      | <b>669 256 345</b>                   | <b>51 958 668</b> | <b>617 297 677</b>       | <b>1 443,60</b>                           | <b>195 660 746</b>  | <b>15 506 582</b> | <b>180 154 164</b>       | <b>-68 147 404</b>   | <b>-10 692 430</b> | <b>-57 454 974</b>       | <b>0,00</b>                               |
| z toho : rozpočtová položka 5011  |                                      |                    | 1 000 990 476            | 2 009,10                                  | 41 519             |                                      |                   | 81 150 417               | 168,60                                    |   |                   | 21 449 236               |  |                    | -10 045 665              | 0,00                                      |
| rozpočtová položka 5013   |                                      |                    | 8 647 722 005            | 19 267,90                                 | 37 401             |                                      |                   | 536 147 260              | 1 275,00                                  |   |                   | 158 704 928              |  |                    | -47 409 309              | 0,00                                      |
| a) Státní správa celkem   | 9 749 782 756                        | 101 070 275        | 9 648 712 481            | 21 277,00                                 | 37 790             | 669 256 345                          | 51 958 668        | 617 297 677              | 1 443,60                                  | 195 660 746   | 15 506 582        | 180 154 164              | -68 147 404  | -10 692 430        | -57 454 974              | 0,00                                      |
| v tom :   |                                      |                    |                          |   |                    |                                      |                   |                          |   |   |                   |                          |  |                    |                          |   |
| I. Ústřední orgán státní správy   | 1 051 322 451                        | 56 763 521         | 994 558 930              | 1 456,60                                  | 56 900             | 320 319 787                          | 36 612 668        | 283 707 119              | 536,60                                    | 94 178 854  | 10 852 582        | 83 326 272               | -31 498 560  | -6 038 430         | -25 460 130              | 0,00                                      |
| z toho : rozpočtová položka 5011  |                                      |                    | 222 678 196              | 342,60                                    | 54 164             |                                      |                   | 79 225 413               | 164,60                                    |   |                   | 21 347 920               |  |                    | -10 045 665              | 0,00                                      |
| rozpočtová položka 5013   |                                      |                    | 771 880 734              | 1 114,00                                  | 57 741             |                                      |                   | 204 481 706              | 372,00                                    |   |                   | 61 978 352               |  |                    | -15 414 465              | 0,00                                      |
| rozpočtová položka 5022   |                                      |                    |                          |   | 0                  |                                      |                   |                          |   |   |                   |                          |  |                    | 0                        | 0,00                                      |
| II. Organizační složky státu - státní správa celkem                                   | 8 698 460 305                        | 44 306 754         | 8 654 153 551            | 19 820,40                                 | 36 386             | 348 936 558                          | 15 346 000        | 333 590 558              | 907,00                                    | 101 481 892   | 4 654 000         | 96 827 892               | -36 648 844  | -4 654 000         | -31 994 844              | 0,00                                      |
| v tom:  |                                      |                    |                          |   |                    |                                      |                   |                          |   |   |                   |                          |  |                    |                          |   |
| Úřad práce  | 4 641 666 732                        | 25 253 599         | 4 616 413 133            | 10 711,00                                 | 35 916             | 346 413 054                          | 15 346 000        | 331 067 054              | 903,00                                    | 101 349 076   | 4 654 000         | 96 695 076               | -36 648 844  | -4 654 000         | -31 994 844              | 0,00                                      |
| z toho : rozpočtová položka 5011  |                                      |                    | 252 310 971              | 638,50                                    | 32 930             |                                      |                   | 0                        | 0,00                                      |   |                   |                          |  |                    |                          |   |
| rozpočtová položka 5013   |                                      |                    | 4 364 102 162            | 10 072,50                                 | 36 106             |                                      |                   | 331 067 054              | 903,00                                    |   |                   | 96 695 076               |  |                    | -31 994 844              | 0,00                                      |
| Česká správa sociálního zabezpečení   | 3 657 572 231                        | 18 504 333         | 3 639 067 898            | 8 269,00                                  | 36 674             | 0                                    | 0                 | 0                        | 0,00                                      | 0   | 0                 | 0                        | 0  | 0                  | 0                        | 0,00                                      |
| z toho : rozpočtová položka 5011  |                                      |                    | 487 651 021              | 930,00                                    | 43 696             |                                      |                   |                          |   |   |                   | 0                        |  |                    |                          |   |
| rozpočtová položka 5013   |                                      |                    | 3 151 416 877            | 7 339,00                                  | 35 784             |                                      |                   |                          |   |   |                   | 0                        |  |                    |                          |   |
| Úřad pro mezinár. právní ochranu dětí   | 25 790 536                           | 94 364             | 25 696 172               | 43,40                                     | 49 340             | 2 523 504                            |                   | 2 523 504                | 4,00                                      | 132 816   |                   | 132 816                  | 0  |                    | 0                        | 0,00                                      |
| z toho : rozpočtová položka 5011  |                                      |                    | 2 813 224                | 6,00                                      | 39 073             |                                      |                   | 1 925 004                | 4,00                                      |   |                   | 101 316                  |  |                    |                          |   |
| rozpočtová položka 5013   |                                      |                    | 22 882 948               | 37,40                                     | 50 987             |                                      |                   | 598 500                  | 0,00                                      |   |                   | 31 500                   |  |                    |                          |   |
| Státní úřad inspekce práce  | 373 430 806                          | 454 458            | 372 976 348              | 797,00                                    | 38 998             | 0                                    | 0                 | 0                        | 0,00                                      | 0   | 0                 | 0                        | 0  |                    | 0                        | 0,00                                      |
| z toho : rozpočtová položka 5011  |                                      |                    | 35 537 064               | 92,00                                     | 32 189             |                                      |                   |                          |   |   |                   | 0                        |  |                    |                          | 0   |
| rozpočtová položka 5013   |                                      |                    | 337 439 284              | 705,00                                    | 38 886             |                                      |                   |                          |   |   |                   | 0                        |  |                    |                          | 0   |
| b) Ostatní organizační složky státu celkem  | 0                                    |                    | 0                        | 0,00                                      | 0                  | 0                                    | 0                 | 0                        | 0,00                                      | 0   | 0                 | 0                        | 0  |                    | 0                        | 0,00                                      |
| z toho : rozpočtová položka 5011  |                                      |                    |                          |   | 0                  |                                      |                   |                          |   |   |                   |                          |  |                    |                          |   |
| Příspěvkové organizace celkem <sup>1)</sup>   | 327 730 361                          | 1 195 802          | 326 534 559              | 823,00                                    | 33 063             | 0                                    | 0                 | 0                        | 0,00                                      | 0   | 0                 | 0                        | 0  | 0                  | 0                        | 0,00                                      |
| z toho: Platby zaměstnanců v pracovním poměru vyjma zaměstnanců na služebních místech | 327 730 361                          | 1 195 802          | 326 534 559              | 823                                       | 33 063             |                                      |                   | 0                        | 0   |   |                   | 0                        |  |                    | 0                        | 0   |
| Platby zaměstnanců na služebních místech dle zákona o státní službě                   |                                      |                    | 0                        | 0,00                                      | 0                  |                                      |                   | 0                        | 0,00                                      |   |                   |                          |  |                    | 0                        | 0,00                                      |
| CSS Hrabyně   | 64 098 204                           | 115 523            | 63 982 681               | 165,00                                    | 32 314             |                                      |                   |                          |   |   |                   | 0                        |  |                    |                          |   |
| CSS Troskov   | 88 606 722                           | 510 103            | 88 096 619               | 221,00                                    | 33 219             |                                      |                   |                          |   |   |                   | 0                        |  |                    |                          |   |
| CPTS Zúch   | 49 649 309                           | 297 543            | 49 351 766               | 120,00                                    | 34 272             |                                      |                   |                          |   |   |                   | 0                        |  |                    |                          |   |
| CSS Brno - Chřilice   | 32 986 145                           | 71 624             | 32 914 521               | 79,00                                     | 34 720             |                                      |                   |                          |   |   |                   | 0                        |  |                    |                          |   |
| Centrum Kociánka  | 92 389 981                           | 201 009            | 92 188 972               | 238,00                                    | 32 279             |                                      |                   | 0                        | 0,00                                      |   |                   | 0                        |  |                    | 0                        | 0,00                                      |
| <b>Organizační složky státu a příspěvkové organizace celkem</b>                       | <b>10 077 513 117</b>                | <b>102 266 077</b> | <b>9 975 247 040</b>     | <b>22 100,00</b>                          | <b>37 614</b>      | <b>669 256 345</b>                   | <b>51 958 668</b> | <b>617 297 677</b>       | <b>1 443,60</b>                           | <b>195 660 746</b>  | <b>15 506 582</b> | <b>180 154 164</b>       | <b>-68 147 404</b>   | <b>-10 692 430</b> | <b>-57 454 974</b>       | <b>0,00</b>                               |

Zodpovědná osoba: Ing. Starcová  
Datum, podpis, telefon: 26.9.2025 / 950192644

Komentář:

| Kapitola: 313 Ministerstvo práce a sociálních věcí                                   | Změny podle § 3 odst. 1 vyhlášky v roce 2025 v celoročním vyjádření <sup>4)</sup> |               |                         |   | Nárůst/snížení v roce 2026 |                          | Změny podle § 3 odst. 2 vyhlášky v roce 2025 bez dopadu na saldo státního rozpočtu v ro  |               |                         |   |   |                   |                         |   |
|--|---|---------------|-------------------------|---|----------------------------|--------------------------|--|---------------|-------------------------|---|---|-------------------|-------------------------|---|
|  | prostředky na platy a OPPP/OON v Kč   | OPPP/OON v Kč | prospěvek na platy v Kč | úvazky zaměstnanců v celoročním vyjádření | OPPP/OON v Kč              | prostředky na platy v Kč | Přesuny a delimitace v rámci návrhu objemu prostředků na platy zaměstnanců, ostatních plateb za provedenou práci a počtu zaměstnanců na rok 2026 |               |                         |   | Zvýšení (snížení) na vrub ostatních běžných výdajů v rámci zadaného nepřekročitelného objemu výdajů |                   |                         |   |
|  |   |               |                         |   |                            |                          | prostředky na platy a OPPP/OON v Kč  | OPPP/OON v Kč | prospěvek na platy v Kč | úvazky zaměstnanců v celoročním vyjádření | prostředky na platy a OPPP/OON v Kč   | OPPP/OON v Kč     | prospěvek na platy v Kč | úvazky zaměstnanců v celoročním vyjádření |
| a  | 17=18+19  | 18            | 19                      | 20  | 21                         | 22                       | 23=24+25   | 24            | 25                      | 26  | 27=28+29  | 28                | 29                      | 30  |
| <b>Organizační složky státu celkem</b>   | <b>882 854 007</b>  | <b>0</b>      | <b>882 854 007</b>      | <b>-700,00</b>                            | <b>0</b>                   | <b>507 035 760</b>       | <b>0</b>   | <b>0</b>      | <b>0</b>                | <b>0,00</b>                               | <b>79 558 862</b>   | <b>11 626 313</b> | <b>67 932 549</b>       | <b>0,00</b>                               |
| z toho : rozpočtová položka 5011   |   |               | 1 062 396               | 90,00                                     |                            | 52 430 400               |  |               | 78 101 378              | -17,00                                    |   |                   | 15 355 495              | 0,00                                      |
| rozpočtová položka 5013  |   |               | 881 791 611             | -790,00                                   |                            | 454 605 360              |  |               | -78 101 378             | 17,00                                     |   |                   | 52 577 054              | 0,00                                      |
| <b>a) Státní správa celkem</b>   | <b>882 854 007</b>  | <b>0</b>      | <b>882 854 007</b>      | <b>-700,00</b>                            | <b>0</b>                   | <b>0</b>                 | <b>0</b>   | <b>0</b>      | <b>0</b>                | <b>0,00</b>                               | <b>79 558 862</b>   | <b>11 626 313</b> | <b>67 932 549</b>       | <b>0,00</b>                               |
| v tom :  |   |               |                         |   |                            |                          |  |               |                         |   |   |                   |                         |   |
| <b>I. Ústřední orgán státní správy</b>   | <b>125 124 654</b>  | <b>0</b>      | <b>125 124 654</b>      | <b>168,00</b>                             | <b>0</b>                   | <b>28 723 200</b>        | <b>0</b>   | <b>0</b>      | <b>0,00</b>             | <b>44 366 360</b>                         | <b>8 722 318</b>  | <b>35 644 042</b> | <b>0,00</b>             |   |
| z toho : rozpočtová položka 5011   |   |               | 3 673 716               | 5,00                                      |                            | 4 831 200                |  |               |                         |   |   |                   | 14 417 078              |   |
| rozpočtová položka 5013  |   |               | 121 450 938             | 163,00                                    |                            | 23 892 000               |  |               |                         |   |   |                   | 21 226 964              |   |
| rozpočtová položka 5022  |   |               |                         |   |                            |                          |  |               |                         |   |   |                   |                         |   |
| <b>II. Organizační složky státu - státní správa celkem</b>                           | <b>757 729 353</b>  | <b>0</b>      | <b>757 729 353</b>      | <b>-868,00</b>                            | <b>0</b>                   | <b>476 398 560</b>       | <b>0</b>   | <b>0</b>      | <b>0</b>                | <b>0,00</b>                               | <b>35 192 502</b>   | <b>2 903 995</b>  | <b>32 288 507</b>       | <b>0,00</b>                               |
| v tom:   |   |               |                         |   |                            |                          |  |               |                         |   |   |                   |                         |   |
| <b>Úřad práce</b>  | <b>588 474 031</b>  |               | <b>588 474 031</b>      | <b>-531,00</b>                            | <b>0</b>                   | <b>244 912 800</b>       | <b>0</b>   | <b>0</b>      | <b>0</b>                | <b>0,00</b>                               | <b>35 325 318</b>   | <b>2 903 995</b>  | <b>32 421 323</b>       | <b>0,00</b>                               |
| z toho : rozpočtová položka 5011   |   |               |                         |   |                            | 16 856 400               |  |               | 48 101 378              |   |   |                   | 1 039 733               |   |
| rozpočtová položka 5013  |   |               | 588 474 031             | -531,00                                   |                            | 228 056 400              |  |               | -48 101 378             |   |   |                   | 31 381 590              |   |
| <b>Česká správa sociálního zabezpečení</b>   | <b>136 486 740</b>  |               | <b>136 486 740</b>      | <b>-337,00</b>                            | <b>0</b>                   | <b>209 404 800</b>       | <b>0</b>   | <b>0</b>      | <b>0</b>                | <b>0,00</b>                               | <b>0</b>  |                   | <b>0</b>                | <b>0,00</b>                               |
| z toho : rozpočtová položka 5011   |   |               | -2 611 320              | 85,00                                     |                            | 26 347 200               |  |               | 30 000 000              | -17,00                                    |   |                   |                         |   |
| rozpočtová položka 5013  |   |               | 139 098 060             | -422,00                                   |                            | 183 057 600              |  |               | -30 000 000             | 17,00                                     |   |                   |                         |   |
| <b>Úřad pro mezinár. právní ochranu dětí</b>   | <b>2 967 359</b>  |               | <b>2 967 359</b>        | <b>0,00</b>                               | <b>0</b>                   | <b>1 040 160</b>         | <b>0</b>   | <b>0</b>      | <b>0</b>                | <b>0,00</b>                               | <b>-132 816</b>   |                   | <b>-132 816</b>         | <b>0,00</b>                               |
| z toho : rozpočtová položka 5011   |   |               |                         |   |                            | 52 800                   |  |               |                         |   |   |                   | -101 316                |   |
| rozpočtová položka 5013  |   |               | 2 967 359               |   |                            | 987 360                  |  |               |                         |   |   |                   | -31 500                 |   |
| <b>Státní úřad inspekce práce</b>  | <b>29 801 223</b>   |               | <b>29 801 223</b>       | <b>0,00</b>                               | <b>0</b>                   | <b>21 040 800</b>        | <b>0</b>   | <b>0</b>      | <b>0</b>                | <b>0,00</b>                               | <b>0</b>  |                   | <b>0</b>                | <b>0,00</b>                               |
| z toho : rozpočtová položka 5011   |   |               |                         |   |                            | 2 428 800                |  |               |                         |   |   |                   |                         |   |
| rozpočtová položka 5013  |   |               | 29 801 223              | 0,00                                      |                            | 18 612 000               |  |               |                         |   |   |                   |                         |   |
| <b>b) Ostatní organizační složky státu celkem</b>                                    | <b>0</b>  | <b>0</b>      | <b>0</b>                | <b>0,00</b>                               | <b>0</b>                   | <b>1 914 000</b>         | <b>0</b>   | <b>0</b>      | <b>0</b>                | <b>0,00</b>                               | <b>0</b>  |                   | <b>0</b>                | <b>0,00</b>                               |
| z toho : rozpočtová položka 5011   |   |               |                         |   |                            | 1 914 000                |  |               |                         |   |   |                   |                         |   |
| <b>Příspěvkové organizace celkem <sup>1)</sup></b>                                   | <b>0</b>  | <b>0</b>      | <b>0</b>                | <b>14,50</b>                              | <b>0</b>                   | <b>22 110 000</b>        | <b>0</b>   | <b>0</b>      | <b>0</b>                | <b>0,00</b>                               | <b>0</b>  | <b>0</b>          | <b>0</b>                | <b>0,00</b>                               |
| z toho: Platy zaměstnanců v pracovním poměru vyjma zaměstnanců na služebních místech |   |               | 0                       | 14,50                                     |                            | 22 110 000               |  |               | 0                       | 0   |   |                   | 0                       | 0   |
| Platy zaměstnanců na služebních místech dle zákona o státní službě                   |   |               | 0                       | 0,00                                      |                            | 0                        |  |               | 0                       | 0,00                                      |   |                   | 0                       | 0,00                                      |
| CSS Hrabyně  | 0   |               |                         |   |                            | 4 356 000                | 0  |               |                         |   | 0   |                   |                         |   |
| CSS Troskov  | 0   |               | 2,00                    |   |                            | 5 887 200                | 0  |               |                         |   |   |                   |                         |   |
| CPTS Zluch   | 0   |               | 7,00                    |   |                            | 3 352 800                | 0  |               |                         |   |   |                   |                         |   |
| CSS Brno - Chřilice  | 0   |               | 3,00                    |   |                            | 2 164 800                | 0  |               |                         |   | 0   |                   |                         |   |
| Centrum Kociánka   | 0   |               | 2,50                    |   |                            | 6 349 200                | 0  |               | 0                       | 0,00                                      |   |                   | 0                       | 0,00                                      |
| <b>Organizační složky státu a příspěvkové organizace celkem</b>                      | <b>882 854 007</b>  | <b>0</b>      | <b>882 854 007</b>      | <b>-685,50</b>                            | <b>0</b>                   | <b>529 145 760</b>       | <b>0</b>   | <b>0</b>      | <b>0</b>                | <b>0,00</b>                               | <b>79 558 862</b>   | <b>11 626 313</b> | <b>67 932 549</b>       | <b>0,00</b>                               |

| Kapitola: 313 Ministerstvo práce a sociálních věcí                                   | ke 2026  |                |                          |   | Požadavky na zvýšení nad rámec zadaného nepřekročitelného objemu výdajů podle § 2 odst. 6 vyhlášky |                  |                          |   |   |                   |                          |   | Návrh na zařazení výdajů do kapitoly VPS na rok 2026 podle § 4 vyhlášky |                |                          |   |
|--|--|----------------|--------------------------|---|--|------------------|--------------------------|---|---|-------------------|--------------------------|---|---|----------------|--------------------------|---|
|  | Zvýšení na vrub rezervy vytvořené v kapitole VPS <sup>5)</sup> |                |                          |   | Prostředky z národních zdrojů (bez zahrnutí prostředků z rozpočtu EU a finančních mechanismů)      |                  |                          |   | Prostředky z rozpočtu EU a finančních mechanismů vybilancované na vrub zvýšených příjmů a výdajů bez národních prostředků na spolufinancování |                   |                          |   |   |                |                          |   |
|  | prostředky na platy a OP/PP/OON v Kč                           | OP/PP/OON v Kč | prostředky na platy v Kč | úvazky zaměstnanců v celoročním vyjádření | prostředky na platy a OP/PP/OON v Kč   | OP/PP/OON v Kč   | prostředky na platy v Kč | úvazky zaměstnanců v celoročním vyjádření | prostředky na platy a OP/PP/OON v Kč  | OP/PP/OON v Kč    | prostředky na platy v Kč | úvazky zaměstnanců v celoročním vyjádření | prostředky na platy a OP/PP/OON v Kč                                    | OP/PP/OON v Kč | prostředky na platy v Kč | úvazky zaměstnanců v celoročním vyjádření |
| <b>a</b>   | <b>31=32+33</b>  | <b>32</b>      | <b>33</b>                | <b>34</b>                                 | <b>35=36+37</b>  | <b>36</b>        | <b>37</b>                | <b>38</b>                                 | <b>39=40+41</b>   | <b>40</b>         | <b>41</b>                | <b>42</b>                                 | <b>43=44+45</b>   | <b>44</b>      | <b>45</b>                | <b>46</b>                                 |
| Organizační složky státu celkem  | 0  | 0              | 0                        | 0,00                                      | 39 225 660   | 2 100 000        | 37 125 660               | 72,50                                     | 730 000 168   | 65 441 789        | 664 558 379              | 1 443,98                                  | 0   | 0              | 0                        | 0,00                                      |
| z toho : rozpočtová položka 5011   |  |                |                          | 0,00                                      |  |                  | 37 125 660               | 72,50                                     |   |                   | 103 113 250              |   |   |                |                          | 0,00                                      |
| rozpočtová položka 5013  |  |                |                          | 0,00                                      |  |                  | 0                        | 0,00                                      |   |                   | 561 445 129              |   |   |                |                          | 0,00                                      |
| a) Státní správa celkem  | 0  | 0              | 0                        | 0,00                                      | 0  | 0                | 0                        | 0,00                                      | 730 000 168   | 65 441 789        | 664 558 379              | 1 443,98                                  | 0   | 0              | 0                        | 0,00                                      |
| v tom :  |  |                |                          |   |  |                  |                          |   |   |                   |                          |   |   |                |                          |   |
| I. Ústřední orgán státní správy  |  |                |                          | 0,00                                      | 0  |                  |                          | 0,00                                      | 383 836 820   | 51 889 121        | 331 947 699              | 540,98                                    | 0   |                |                          | 0,00                                      |
| z toho : rozpočtová položka 5011   |  |                |                          |   |  |                  |                          | 0,00                                      |   |                   | 99 685 028               | 168,98                                    |   |                |                          |   |
| rozpočtová položka 5013  |  |                |                          |   |  |                  |                          |   |   |                   | 232 262 671              | 372,00                                    |   |                |                          |   |
| rozpočtová položka 5022  |  |                |                          |   |  |                  |                          |   |   |                   |                          |   |   |                |                          |   |
| II. Organizační složky státu - státní správa celkem                                  | 0  | 0              | 0                        | 0,00                                      | 0  | 0                | 0                        | 0,00                                      | 346 163 348   | 13 552 668        | 332 610 680              | 903,00                                    | 0   | 0              | 0                        | 0,00                                      |
| v tom:   |  |                |                          |   |  |                  |                          |   |   |                   |                          |   |   |                |                          |   |
| Úřad práce   | 0  |                | 0                        | 0,00                                      | 0  |                  |                          | 0,00                                      | 346 163 348   | 13 552 668        | 332 610 680              | 903,00                                    | 0   |                |                          | 0,00                                      |
| z toho : rozpočtová položka 5011   |  |                |                          |   |  |                  |                          |   |   |                   | 3 428 222                | 9,00                                      |   |                |                          |   |
| rozpočtová položka 5013  |  |                |                          |   |  |                  |                          |   |   |                   | 329 182 458              | 894,00                                    |   |                |                          |   |
| Česká správa sociálního zabezpečení  | 0  |                | 0                        | 0,00                                      | 0  | 0                | 0                        | 0,00                                      | 0   |                   | 0                        | 0,00                                      | 0   |                |                          | 0,00                                      |
| z toho : rozpočtová položka 5011   |  |                |                          |   |  |                  |                          | 0,00                                      |   |                   |                          |   |   |                |                          |   |
| rozpočtová položka 5013  |  |                |                          |   |  |                  |                          | 0,00                                      |   |                   |                          |   |   |                |                          |   |
| Úřad pro mezinárodn. právní ochranu dětí   | 0  |                | 0                        | 0,00                                      | 0  |                  |                          | 0,00                                      | 0   |                   | 0                        | 0,00                                      | 0   |                |                          | 0,00                                      |
| z toho : rozpočtová položka 5011   |  |                |                          |   |  |                  |                          | 0,00                                      |   |                   |                          |   |   |                |                          |   |
| rozpočtová položka 5013  |  |                |                          |   |  |                  |                          | 0,00                                      |   |                   |                          |   |   |                |                          |   |
| Státní úřad inspekce práce   | 0  |                | 0                        | 0,00                                      | 0  |                  |                          | 0,00                                      | 0   |                   | 0                        |   | 0   |                |                          | 0,00                                      |
| z toho : rozpočtová položka 5011   |  |                |                          |   |  |                  |                          | 0,00                                      |   |                   |                          |   |   |                |                          |   |
| rozpočtová položka 5013  |  |                |                          |   |  |                  |                          |   |   |                   |                          |   |   |                |                          |   |
| <b>b) Ostatní organizační složky státu celkem</b>                                    | <b>0</b>   | <b>0</b>       | <b>0</b>                 | <b>0,00</b>                               | <b>39 225 660</b>  | <b>2 100 000</b> | <b>37 125 660</b>        | <b>72,50</b>                              | <b>0</b>  | <b>0</b>          | <b>0</b>                 | <b>0,00</b>                               | <b>0</b>  | <b>0</b>       | <b>0</b>                 | <b>0,00</b>                               |
| z toho : rozpočtová položka 5011   |  |                |                          |   | 39 225 660   | 2 100 000        | 37 125 660               | 72,50                                     |   |                   |                          |   |   |                |                          |   |
| <b>Příspěvkové organizace celkem <sup>1)</sup></b>                                   | <b>0</b>   | <b>0</b>       | <b>0</b>                 | <b>0,00</b>                               | <b>0</b>   | <b>0</b>         | <b>0</b>                 | <b>0,00</b>                               | <b>0</b>  | <b>0</b>          | <b>0</b>                 | <b>0,00</b>                               | <b>0</b>  | <b>0</b>       | <b>0</b>                 | <b>0,00</b>                               |
| z toho: Platy zaměstnanců v pracovním poměru výjma zaměstnanců na služebních místech |  |                |                          | 0   | 0  | 0                | 0                        | 0,00                                      |   |                   | 0                        | 0   |   |                |                          | 0   |
| Platy zaměstnanců na služebních místech dle zákona o státní službě                   |  |                |                          | 0,00                                      |  |                  |                          | 0,00                                      |   |                   | 0                        | 0,00                                      |   |                |                          | 0,00                                      |
| CSS Hrabyně  | 0  |                |                          |   | 0  |                  |                          |   | 0   |                   |                          |   | 0   |                |                          |   |
| CSS Troskov  | 0  |                |                          |   | 0  |                  |                          |   | 0   |                   |                          |   | 0   |                |                          |   |
| CPTS Zlúč  | 0  |                |                          |   | 0  |                  |                          |   | 0   |                   |                          |   | 0   |                |                          |   |
| CSS Brno - Chřilice  | 0  |                |                          |   | 0  |                  |                          |   | 0   |                   |                          |   | 0   |                |                          |   |
| Centrum Kociánka   | 0  |                |                          | 0,00                                      | 0  |                  |                          |   | 0   |                   | 0                        | 0,00                                      | 0   |                |                          | 0,00                                      |
| <b>Organizační složky státu a příspěvkové organizace celkem</b>                      | <b>0</b>   | <b>0</b>       | <b>0</b>                 | <b>0,00</b>                               | <b>39 225 660</b>  | <b>2 100 000</b> | <b>37 125 660</b>        | <b>72,50</b>                              | <b>730 000 168</b>  | <b>65 441 789</b> | <b>664 558 379</b>       | <b>1 443,98</b>                           | <b>0</b>  | <b>0</b>       | <b>0</b>                 | <b>0,00</b>                               |

| Kapitola: 313 Ministerstvo práce a sociálních věcí         | Celkový požadavek resortu      |                              |                       |   |               | z toho:                        |                   |                     |
|--|--------------------------------|------------------------------|-----------------------|---|---------------|--------------------------------|-------------------|---------------------|
|  | prostředky na platy a OPPP/OON | OPPP/OON                     | prostředky na platy   | úvazky zaměstnanců v celoročním výhledu | průměrný plat | prostředky na platy a OPPP/OON | OPPP/OON          | prostředky na platy |
|  | v Kč                           | v Kč                         | v Kč                  | v Kč                                    | v Kč          | v Kč                           | v Kč              | v Kč                |
| a  | 47=48+49                       | 7=14+18+21+24+28+32+38+40+46 | 48=2-49=3-50=4        | 50=4-51=5-52=6                          | 51            | 52=53+54                       | 53                | 54                  |
| <b>Organizační složky státu celkem</b>                     | <b>11 251 053 464</b>          | <b>117 587 279</b>           | <b>11 133 466 185</b> | <b>20 649,98</b>                        | <b>44 930</b> | <b>207 072 204</b>             | <b>16 440 465</b> | <b>190 631 739</b>  |
| z toho : rozpočtová položka 5011                           |                                |                              | 1 196 982 973         | 2 163,98                                | 46 095        |                                |                   | 26 759 066          |
| rozpočtová položka 5013                                    |                                |                              | 9 936 483 212         | 18 485,90                               | 44 793        |                                |                   | 163 872 673         |
| <b>a) Státní správa celkem</b>                             | <b>11 209 913 804</b>          | <b>115 487 279</b>           | <b>11 094 426 525</b> | <b>20 577,38</b>                        | <b>44 930</b> | <b>207 072 204</b>             | <b>16 440 465</b> | <b>190 631 739</b>  |
| v tom :  |                                |                              |                       |   | 0             |                                |                   |                     |
| <b>I. Ústřední orgán státní správy</b>                     | <b>1 281 555 138</b>           | <b>74 723 862</b>            | <b>1 206 831 276</b>  | <b>1 628,98</b>                         | <b>61 738</b> | <b>107 046 654</b>             | <b>13 536 470</b> | <b>93 510 184</b>   |
| z toho : rozpočtová položka 5011                           |                                |                              | 256 014 140           | 351,98                                  | 60 813        |                                |                   | 25 719 333          |
| rozpočtová položka 5013                                    |                                |                              | 950 817 136           | 1 277,00                                | 62 048        |                                |                   | 67 790 851          |
| rozpočtová položka 5022                                    |                                |                              | 0                     |   | 0             |                                |                   |                     |
| <b>II. Organizační složky státu - státní správa celkem</b> | <b>9 928 358 666</b>           | <b>40 763 417</b>            | <b>9 887 595 249</b>  | <b>18 948,40</b>                        | <b>43 485</b> | <b>100 025 550</b>             | <b>2 903 995</b>  | <b>97 121 555</b>   |
| v tom :  |                                |                              |                       |   |               |                                |                   |                     |
| <b>Úřad práce</b>  | <b>5 473 480 331</b>           | <b>21 710 262</b>            | <b>5 451 770 069</b>  | <b>10 180,00</b>                        | <b>44 628</b> | <b>100 025 550</b>             | <b>2 903 995</b>  | <b>97 121 555</b>   |
| z toho : rozpočtová položka 5011                           |                                |                              | 321 736 704           | 647,50                                  | 41 408        |                                |                   | 1 039 733           |
| rozpočtová položka 5013                                    |                                |                              | 5 130 033 365         | 9 532,50                                | 44 847        |                                |                   | 96 081 822          |
| <b>Česká správa sociálního zabezpečení</b>                 | <b>4 003 463 771</b>           | <b>18 504 333</b>            | <b>3 984 959 438</b>  | <b>7 932,00</b>                         | <b>41 866</b> | <b>0</b>                       | <b>0</b>          | <b>0</b>            |
| z toho : rozpočtová položka 5011                           |                                |                              | 541 386 901           | 998,00                                  | 45 206        |                                |                   | 0                   |
| rozpočtová položka 5013                                    |                                |                              | 3 443 572 537         | 6 934,00                                | 41 385        |                                |                   | 0                   |
| <b>Úřad pro mezinár. právní ochranu dětí</b>               | <b>27 141 735</b>              | <b>94 364</b>                | <b>27 047 371</b>     | <b>39,40</b>                            | <b>57 207</b> | <b>0</b>                       | <b>0</b>          | <b>0</b>            |
| z toho : rozpočtová položka 5011                           |                                |                              | 839 704               | 2,00                                    | 34 988        |                                |                   | 0                   |
| rozpočtová položka 5013                                    |                                |                              | 26 207 667            | 37,40                                   | 58 395        |                                |                   | 0                   |
| <b>Státní úřad inspekce práce</b>                          | <b>424 272 829</b>             | <b>454 458</b>               | <b>423 818 371</b>    | <b>797,00</b>                           | <b>44 314</b> | <b>0</b>                       | <b>0</b>          | <b>0</b>            |
| z toho : rozpočtová položka 5011                           |                                |                              | 37 965 864            | 92,00                                   | 34 389        |                                |                   | 0                   |
| rozpočtová položka 5013                                    |                                |                              | 385 852 507           | 705,00                                  | 45 609        |                                |                   | 0                   |
|  |                                |                              | 0                     |   | 0             |                                |                   |                     |
| <b>b) Ostatní organizační složky státu celkem</b>          | <b>41 139 660</b>              | <b>2 100 000</b>             | <b>39 039 660</b>     | <b>72,50</b>                            | <b>44 873</b> | <b>0</b>                       | <b>0</b>          | <b>0</b>            |
| z toho : rozpočtová položka 5011                           |                                |                              | 39 039 660            | 72,50                                   | 44 873        |                                |                   | 0                   |

| Příslušenství v roce 2026<br>SZP - sociální a zdravotní pojištění<br>FKSP - fond kulturních a sociálních potřeb |                   |                      |                    | z toho: příslušenství k prostředkům z rozpočtu EU a finančních mechanismů<br>(vazba na sloupce 40 a 41) |                   |                    |                  |
|---|-------------------|----------------------|--------------------|---|-------------------|--------------------|------------------|
| CELKEM<br>SZP a FKSP  | v tom:            |                      |                    | CELKEM<br>SZP a FKSP  | v tom:            |                    |                  |
|   | k OPPP/OON<br>SZP | k platům<br>SZP      | FKSP               |   | k OPPP/OON<br>SZP | k platům<br>SZP    | FKSP             |
| v Kč  | v Kč              | v Kč                 | v Kč               | v Kč  | v Kč              | v Kč               | v Kč             |
| 55=56+57+58   | 56                | 57                   | 58                 | 59=60+61+62   | 60                | 61                 | 62               |
| <b>3 908 949 469</b>  | <b>34 503 233</b> | <b>3 763 111 571</b> | <b>111 334 665</b> | <b>248 950 653</b>  | <b>17 684 335</b> | <b>224 620 732</b> | <b>6 645 586</b> |
|   |                   |                      |                    |   |                   |                    |                  |
|   |                   |                      |                    |   |                   |                    |                  |
| <b>3 894 653 867</b>  | <b>33 793 433</b> | <b>3 749 916 166</b> | <b>110 944 268</b> | <b>248 950 653</b>  | <b>17 684 335</b> | <b>224 620 732</b> | <b>6 645 586</b> |
|   |                   |                      |                    |   |                   |                    |                  |
| <b>439 972 715</b>  | <b>19 995 430</b> | <b>407 908 972</b>   | <b>12 068 313</b>  | <b>128 601 333</b>  | <b>13 083 533</b> | <b>112 198 322</b> | <b>3 319 478</b> |
|   |                   | 86 532 779           | 2 560 141          |   |                   | 33 693 539         | 996 850          |
|   |                   | 321 376 193          | 9 508 172          |   |                   | 78 504 783         | 2 322 628        |
|   |                   |                      |                    |   |                   |                    |                  |
| <b>3 454 681 152</b>  | <b>13 798 003</b> | <b>3 342 007 194</b> | <b>98 875 955</b>  | <b>120 349 320</b>  | <b>4 600 802</b>  | <b>112 422 410</b> | <b>3 326 108</b> |
|   |                   |                      |                    |   |                   |                    |                  |
| <b>1 904 574 053</b>  | <b>7 358 068</b>  | <b>1 842 698 283</b> | <b>54 517 702</b>  | <b>120 349 320</b>  | <b>4 600 802</b>  | <b>112 422 410</b> | <b>3 326 108</b> |
|   |                   | 108 747 006          | 3 217 367          |   |                   | 1 158 739          | 34 282           |
|   |                   | 1 733 951 277        | 51 300 335         |   |                   | 111 263 671        | 3 291 826        |
| <b>1 393 020 349</b>  | <b>6 254 463</b>  | <b>1 346 916 291</b> | <b>39 849 595</b>  | <b>0</b>  | <b>0</b>          | <b>0</b>           | <b>0</b>         |
|   |                   | 182 988 773          | 5 413 869          |   |                   |                    |                  |
|   |                   | 1 163 927 518        | 34 435 726         |   |                   |                    |                  |
|   |                   |                      |                    |   |                   |                    |                  |
| <b>9 444 378</b>  | <b>31 893</b>     | <b>9 142 011</b>     | <b>270 474</b>     | <b>0</b>  | <b>0</b>          | <b>0</b>           | <b>0</b>         |
|   |                   | 283 820              | 8 397              |   |                   | 0                  | 0                |
|   |                   | 8 858 191            | 262 077            |   |                   | 0                  | 0                |
| <b>147 642 372</b>  | <b>153 579</b>    | <b>143 250 609</b>   | <b>4 238 184</b>   | <b>0</b>  | <b>0</b>          | <b>0</b>           | <b>0</b>         |
|   |                   | 12 832 462           | 379 659            |   |                   | 0                  | 0                |
|   |                   | 130 418 147          | 3 858 525          |   |                   | 0                  | 0                |
|   |                   |                      |                    |   |                   |                    |                  |
| <b>14 295 602</b>   | <b>709 800</b>    | <b>13 195 405</b>    | <b>390 397</b>     | <b>0</b>  | <b>0</b>          | <b>0</b>           | <b>0</b>         |
| <b>14 295 602</b>   | <b>709 800</b>    | <b>13 195 405</b>    | <b>390 397</b>     | <b>0</b>  | <b>0</b>          | <b>0</b>           | <b>0</b>         |

| Příspěvkové organizace celkem <sup>1)</sup>  |                       |                    |                       |                  |               |                    |                   |
|--|-----------------------|--------------------|-----------------------|------------------|---------------|--------------------|-------------------|
| z toho: Platy zaměstnanců v pracovním poměru vyjma zaměstnanců na služebních místech |                       |                    |                       |                  |               |                    |                   |
| Platy zaměstnanců na služebních místech dle zákona o státní službě                   |                       |                    |                       |                  |               |                    |                   |
| <b>CSS Hrabyně</b>   | <b>68 454 204</b>     | <b>115 523</b>     | <b>68 338 681</b>     | <b>165,00</b>    | <b>34 514</b> | <b>0</b>           | <b>0</b>          |
| <b>CSS Těsovek</b>   | <b>94 493 922</b>     | <b>510 103</b>     | <b>93 983 819</b>     | <b>223,00</b>    | <b>35 121</b> | <b>0</b>           | <b>0</b>          |
| <b>CPTS Zúch</b>   | <b>53 002 109</b>     | <b>297 543</b>     | <b>52 704 566</b>     | <b>127,00</b>    | <b>34 583</b> | <b>0</b>           | <b>0</b>          |
| <b>CSS Brno - Chřilice</b>   | <b>35 150 945</b>     | <b>71 624</b>      | <b>35 079 321</b>     | <b>82,00</b>     | <b>35 690</b> | <b>0</b>           | <b>0</b>          |
| <b>Centrum Kocianka</b>  | <b>98 739 181</b>     | <b>201 009</b>     | <b>98 538 172</b>     | <b>240,50</b>    | <b>34 144</b> | <b>0</b>           | <b>0</b>          |
| <b>Organizační složky státu a příspěvkové organizace celkem</b>                      | <b>11 600 893 825</b> | <b>118 783 081</b> | <b>11 482 110 744</b> | <b>21 487,38</b> | <b>44 530</b> | <b>207 072 204</b> | <b>16 440 465</b> |

Návrh objemu prostředků na platy zaměstnanců, ostatní platby za provedenou práci (OPPP), ostatní osobní náklady (OON) a počtu úvazků zaměstnanců na roky 2027 a 2028

| Kapitola: 313 Ministerstvo práce a sociálních věcí                                   | Návrh rozpočtu na rok 2026 bez prostředků EU a finančních mechanismů |                   |                       |   |               | z toho: národní podíl spolufinancování k prostředkům z rozpočtu EU a finančních mechanismů |                   |                     | Vlivy přecházející ze střednědobého výhledu schváleného vládou v roce 2024 <sup>3)</sup> |          |                     |   | Návrh změny dle                |                    |
|--|--|-------------------|-----------------------|---|---------------|--|-------------------|---------------------|--|----------|---------------------|---|--------------------------------|--------------------|
|  | prostředky na platy a OPPP/OON                                       | OPPP/OON          | prostředky na platy   | úvazky zaměstnanců v celoročním vyjádření | průměrný plat | prostředky na platy a OPPP/OON   | OPPP/OON          | prostředky na platy | prostředky na platy a OPPP/OON   | OPPP/OON | prostředky na platy | úvazky zaměstnanců v celoročním vyjádření | prostředky na platy a OPPP/OON | OPPP/OON           |
|  | v Kč   | v Kč              | v Kč                  |   | v Kč          | v Kč   | v Kč              | v Kč                | v Kč   | v Kč     | v Kč                |   | v Kč                           | v Kč               |
| a  | 1=2+3  | 2                 | 3                     | 4   | 5             | 6=7+8  | 7                 | 8                   | 9=10+11  | 10       | 11                  | 12  | 13=14+15                       | 14                 |
| <b>Organizační složky státu celkem</b>   | <b>10 521 053 296</b>  | <b>52 145 490</b> | <b>10 468 907 806</b> | <b>19 205,90</b>                          | <b>45 424</b> | <b>207 072 204</b>   | <b>16 440 465</b> | <b>190 631 739</b>  | <b>620 960</b>   | <b>0</b> | <b>620 960</b>      | <b>-2,00</b>                              | <b>-381 993 164</b>            | <b>-16 440 465</b> |
| v tom:   |  |                   |                       |   |               |  |                   |                     |  |          |                     |   |                                |                    |
| z toho : rozpočtová položka 5011   |  |                   | 1 093 869 723         | 1 986,00                                  | 45 899        |  |                   | 26 759 066          |  |          |                     |   |                                |                    |
| rozpočtová položka 5013  |  |                   | 9 375 038 083         | 17 219,90                                 | 45 369        |  |                   | 163 872 673         |  |          |                     |   |                                |                    |
|  |  |                   |                       |   | 0             |  |                   |                     |  |          |                     |   |                                |                    |
| <b>a) Státní správa celkem</b>   | <b>10 479 913 636</b>  | <b>50 045 490</b> | <b>10 429 868 146</b> | <b>19 133,40</b>                          | <b>45 426</b> | <b>207 072 204</b>   | <b>16 440 465</b> | <b>190 631 739</b>  | <b>620 960</b>   | <b>0</b> | <b>620 960</b>      | <b>-2,00</b>                              | <b>-381 993 164</b>            | <b>-16 440 465</b> |
| v tom:   |  |                   |                       |   |               |  |                   |                     |  |          |                     |   |                                |                    |
| <b>I. Ústřední orgán státní správy</b>   | <b>897 718 318</b>   | <b>22 834 741</b> | <b>874 883 577</b>    | <b>1 088,00</b>                           | <b>67 010</b> | <b>107 046 654</b>   | <b>13 536 470</b> | <b>93 510 184</b>   | <b>620 960</b>   |          | <b>620 960</b>      | <b>-2,00</b>                              | <b>-107 667 614</b>            | <b>-13 536 470</b> |
| z toho : rozpočtová položka 5011   |  |                   | 156 329 112           | 183,00                                    | 71 188        |  |                   | 25 719 333          |  |          |                     | -6,00                                     |                                |                    |
| rozpočtová položka 5013  |  |                   | 718 554 465           | 905,00                                    | 66 165        |  |                   | 67 790 851          |  |          | 620 960             | 4,00                                      |                                |                    |
| rozpočtová položka 5022  |  |                   |                       |   |               |  |                   |                     |  |          |                     |   |                                |                    |
| <b>II. Organizační složky státu - státní správa celkem</b>                           | <b>9 582 195 318</b>   | <b>27 210 749</b> | <b>9 554 984 569</b>  | <b>18 045,40</b>                          | <b>44 125</b> | <b>100 025 550</b>   | <b>2 903 995</b>  | <b>97 121 555</b>   | <b>0</b>   | <b>0</b> | <b>0</b>            | <b>0,00</b>                               | <b>-274 325 550</b>            | <b>-2 903 995</b>  |
| z toho : rozpočtová položka 5011   |  |                   | 898 500 951           | 1 730,50                                  | 43 268        |  |                   |                     |  |          | 0                   | 0,00                                      |                                |                    |
| rozpočtová položka 5013  |  |                   | 8 656 483 618         | 16 314,90                                 | 44 216        |  |                   |                     |  |          | 0                   | 0,00                                      |                                |                    |
| <b>Úřad práce</b>  | <b>5 127 316 983</b>   | <b>8 157 594</b>  | <b>5 119 159 389</b>  | <b>9 277,00</b>                           | <b>45 984</b> | <b>100 025 550</b>   | <b>2 903 995</b>  | <b>97 121 555</b>   | <b>0</b>   | <b>0</b> | <b>0</b>            | <b>0,00</b>                               | <b>-227 525 550</b>            | <b>-2 903 995</b>  |
| z toho : rozpočtová položka 5011   |  |                   | 318 308 482           | 638,50                                    | 41 544        |  |                   | 1 039 733           |  |          |                     |   |                                |                    |
| rozpočtová položka 5013  |  |                   | 4 800 850 907         | 8 638,50                                  | 46 313        |  |                   | 96 081 822          |  |          |                     |   |                                |                    |
| <b>Česká správa sociálního zabezpečení</b>   | <b>4 003 463 771</b>   | <b>18 504 333</b> | <b>3 984 959 438</b>  | <b>7 932,00</b>                           | <b>41 866</b> | <b>0</b>   | <b>0</b>          | <b>0</b>            | <b>0</b>   | <b>0</b> | <b>0</b>            | <b>0,00</b>                               | <b>-46 800 000</b>             | <b>0</b>           |
| z toho : rozpočtová položka 5011   |  |                   | 541 386 901           | 998,00                                    | 45 206        |  |                   | 0                   |  |          |                     |   |                                |                    |
| rozpočtová položka 5013  |  |                   | 3 443 572 537         | 6 934,00                                  | 41 385        |  |                   | 0                   |  |          |                     |   |                                |                    |
| <b>Úřad pro mezinár. právní ochranu dětí</b>   | <b>27 141 735</b>  | <b>94 364</b>     | <b>27 047 371</b>     | <b>39,40</b>                              | <b>57 207</b> | <b>0</b>   | <b>0</b>          | <b>0</b>            | <b>0</b>   | <b>0</b> | <b>0</b>            | <b>0,00</b>                               | <b>0</b>                       | <b>0</b>           |
| z toho : rozpočtová položka 5011   |  |                   | 839 704               | 2,00                                      | 34 988        |  |                   |                     |  |          |                     |   |                                |                    |
| rozpočtová položka 5013  |  |                   | 26 207 667            | 37,40                                     | 58 395        |  |                   |                     |  |          |                     |   |                                |                    |
| <b>Státní úřad inspekce práce</b>  | <b>424 272 829</b>   | <b>454 458</b>    | <b>423 818 371</b>    | <b>797,00</b>                             | <b>44 314</b> | <b>0</b>   | <b>0</b>          | <b>0</b>            | <b>0</b>   | <b>0</b> | <b>0</b>            | <b>0,00</b>                               | <b>0</b>                       | <b>0</b>           |
| z toho : rozpočtová položka 5011   |  |                   | 37 965 864            | 92,00                                     | 34 389        |  |                   | 0                   |  |          |                     | 0,00                                      |                                |                    |
| rozpočtová položka 5013  |  |                   | 385 852 507           | 705,00                                    | 45 609        |  |                   | 0                   |  |          |                     |   |                                |                    |
| <b>b) Ostatní organizační složky státu celkem</b>                                    | <b>41 139 660</b>  | <b>2 100 000</b>  | <b>39 039 660</b>     | <b>72,50</b>                              | <b>44 873</b> | <b>0</b>   | <b>0</b>          | <b>0</b>            | <b>0</b>   | <b>0</b> | <b>0</b>            | <b>0,00</b>                               | <b>0</b>                       | <b>0</b>           |
| z toho : rozpočtová položka 5011   |  |                   | 39 039 660            | 72,50                                     | 44 873        |  |                   |                     |  |          |                     |   |                                |                    |
| rozpočtová položka 5013  |  |                   |                       |   |               |  |                   |                     |  |          |                     |   |                                |                    |
| <b>Příspěvkové organizace celkem<sup>1)</sup></b>                                    | <b>349 840 361</b>   | <b>1 195 802</b>  | <b>348 644 559</b>    | <b>837,50</b>                             | <b>34 691</b> | <b>0</b>   | <b>0</b>          | <b>0</b>            | <b>0</b>   | <b>0</b> | <b>0</b>            | <b>0,00</b>                               | <b>0</b>                       | <b>0</b>           |
| z toho: Platy zaměstnanců v pracovním poměru vyjma zaměstnanců na služebních místech |  |                   |                       |   |               |  |                   |                     |  |          |                     |   |                                |                    |
|  | 349 840 361  | 1 195 802         | 348 644 559           | 837,50                                    | 34 691        |  |                   |                     |  |          |                     |   |                                |                    |
| <b>CSS Hrabyně</b>   | <b>68 454 204</b>  | <b>115 523</b>    | <b>68 338 681</b>     | <b>165,00</b>                             | <b>34 514</b> |  |                   |                     |  |          |                     |   |                                |                    |
| <b>CSS Tlokov</b>  | <b>94 493 922</b>  | <b>510 103</b>    | <b>93 983 819</b>     | <b>223,00</b>                             | <b>35 121</b> |  |                   |                     |  |          |                     |   |                                |                    |
| <b>CPTS Zúch</b>   | <b>53 002 109</b>  | <b>297 543</b>    | <b>52 704 566</b>     | <b>127,00</b>                             | <b>34 583</b> |  |                   |                     |  |          |                     |   |                                |                    |
| <b>CSS Brno - Chřlice</b>  | <b>35 150 945</b>  | <b>71 624</b>     | <b>35 079 321</b>     | <b>82,00</b>                              | <b>35 650</b> |  |                   |                     |  |          |                     |   |                                |                    |
| <b>Centrum Kociánka</b>  | <b>98 739 181</b>  | <b>201 009</b>    | <b>98 538 172</b>     | <b>240,50</b>                             | <b>34 144</b> |  |                   | 0                   |  |          |                     |   |                                |                    |
| <b>Organizační složky státu a příspěvkové organizace celkem</b>                      | <b>10 870 893 657</b>  | <b>53 341 292</b> | <b>10 817 552 365</b> | <b>20 043,40</b>                          | <b>44 976</b> | <b>207 072 204</b>   | <b>16 440 465</b> | <b>190 631 739</b>  | <b>620 960</b>   | <b>0</b> | <b>620 960</b>      | <b>-2,00</b>                              | <b>-381 993 164</b>            | <b>-16 440 465</b> |

Zodpovědná osoba: Ing. Starcová  
Datum, podpis, telefon: 26.9.2025 / 950192644

Komentář:

| Kapitola: 313 Ministerstvo práce a sociálních věcí                                   | roku 2027                |   | Nárůst/snížení v roce 2027          |               |                          | Návrh rozpočtu na rok 2027 bez prostředků EU a finančních mechanismů |                      |                          |   |                    |                                     | z toho: národní podíl spolufinancování k prostředkům z rozpočtu EU a finančních mechanismů |                          |                      | CELKEM SZP a FKSP v Kč |
|--|--------------------------|---|-------------------------------------|---------------|--------------------------|--|----------------------|--------------------------|---|--------------------|-------------------------------------|--|--------------------------|----------------------|------------------------|
|  | prostředky na platy v Kč | úvazky zaměstnanců v celoročním vyjádření | prostředky na platy a OPPP/OON v Kč | OPPP/OON v Kč | prostředky na platy v Kč | prostředky na platy a OPPP/OON v Kč                                  | OPPP/OON v Kč        | prostředky na platy v Kč | úvazky zaměstnanců v celoročním vyjádření | průměrný plat v Kč | prostředky na platy a OPPP/OON v Kč | OPPP/OON v Kč  | prostředky na platy v Kč |                      |                        |
|  |                          |   |                                     |               |                          |  |                      |                          |   |                    |                                     |  |                          | 15                   |                        |
| <b>a</b>   | <b>15</b>                | <b>16</b>                                 | <b>17=18+19</b>                     | <b>18</b>     | <b>19</b>                | <b>20=21+22</b>  | <b>21=2+10+14+18</b> | <b>22=3+11+15+19</b>     | <b>23=4+12+16</b>                         | <b>24</b>          | <b>25=26+27</b>                     | <b>26</b>  | <b>27</b>                | <b>28=29+30+31</b>   |                        |
| <b>Organizační složky státu celkem</b>   | <b>-365 552 699</b>      | <b>-350,00</b>                            | <b>0</b>                            | <b>0</b>      | <b>0</b>                 | <b>10 139 681 092</b>  | <b>35 705 025</b>    | <b>10 103 976 067</b>    | <b>18 853,90</b>                          | <b>44 659</b>      | <b>0</b>                            | <b>0</b>   | <b>0</b>                 | <b>3 528 251 938</b> |                        |
| v tom:   |                          |   |                                     |               |                          |  |                      |                          |   | 0                  |                                     |  |                          |                      |                        |
| z toho : rozpočtová položka 5011   | -26 759 066              | 0   |                                     |               | 0                        |  |                      | 1 067 110 657            | 1 980,00                                  | 44 912             |                                     |  |                          | 0                    |                        |
| rozpočtová položka 5013  | -338 793 633             | -350                                      |                                     |               | 0                        |  |                      | 9 036 865 410            | 16 873,90                                 | 44 629             |                                     |  |                          | 0                    |                        |
| <b>a) Státní správa celkem</b>   | <b>-365 552 699</b>      | <b>-350,00</b>                            | <b>0</b>                            | <b>0</b>      | <b>0</b>                 | <b>10 098 541 432</b>  | <b>33 605 025</b>    | <b>10 064 936 407</b>    | <b>18 781,40</b>                          | <b>44 658</b>      | <b>0</b>                            | <b>0</b>   | <b>0</b>                 | <b>3 513 956 336</b> |                        |
| v tom:   |                          |   |                                     |               |                          |  |                      |                          |   |                    |                                     |  |                          |                      |                        |
| <b>I. Ústřední orgán státní správy</b>   | <b>-94 131 144</b>       | <b>0,00</b>                               | <b>0</b>                            | <b>0</b>      | <b>0</b>                 | <b>790 671 664</b>   | <b>9 298 271</b>     | <b>781 373 393</b>       | <b>1 086,00</b>                           | <b>59 958</b>      | <b>0</b>                            | <b>0</b>   | <b>0</b>                 | <b>275 060 755</b>   |                        |
| z toho : rozpočtová položka 5011   | -25 719 333              |   |                                     |               |                          |  |                      | 130 609 779              | 177,00                                    | 61 492             |                                     |  |                          | 0                    |                        |
| rozpočtová položka 5013  | -68 411 811              |   |                                     |               |                          |  |                      | 650 763 614              | 909,00                                    | 59 659             |                                     |  |                          | 0                    |                        |
| rozpočtová položka 5022  |                          |   |                                     |               |                          |  |                      |                          |   |                    |                                     |  |                          |                      |                        |
| <b>II. Organizační složky státu - státní správa celkem</b>                           | <b>-271 421 555</b>      | <b>-350,00</b>                            | <b>0</b>                            | <b>0</b>      | <b>0</b>                 | <b>9 307 869 768</b>   | <b>24 306 754</b>    | <b>9 283 563 014</b>     | <b>17 695,40</b>                          | <b>43 719</b>      | <b>0</b>                            | <b>0</b>   | <b>0</b>                 | <b>3 238 895 581</b> |                        |
| z toho : rozpočtová položka 5011   | -1 039 733               | 0,00                                      |                                     |               | 0                        |  |                      | 897 461 218              | 1 730,50                                  | 43 218             |                                     |  |                          | 0                    |                        |
| rozpočtová položka 5013  | -270 381 822             | -350,00                                   |                                     |               | 0                        |  |                      | 8 386 101 796            | 15 964,90                                 | 43 774             |                                     |  |                          | 0                    |                        |
| <b>Úřad práce</b>  | <b>-224 621 555</b>      | <b>-250,00</b>                            | <b>0</b>                            | <b>0</b>      | <b>0</b>                 | <b>4 899 791 433</b>   | <b>5 253 599</b>     | <b>4 894 537 834</b>     | <b>9 027,00</b>                           | <b>45 184</b>      | <b>0</b>                            | <b>0</b>   | <b>0</b>                 | <b>1 705 074 882</b> |                        |
| z toho : rozpočtová položka 5011   | -1 039 733               |   |                                     |               |                          |  |                      | 317 268 749              | 638,50                                    | 41 408             |                                     |  |                          | 0                    |                        |
| rozpočtová položka 5013  | -223 581 822             | -250,00                                   |                                     |               |                          |  |                      | 4 577 269 085            | 8 388,50                                  | 45 472             |                                     |  |                          | 0                    |                        |
| <b>Česká správa sociálního zabezpečení</b>   | <b>-46 800 000</b>       | <b>-100,00</b>                            | <b>0</b>                            | <b>0</b>      | <b>0</b>                 | <b>3 956 663 771</b>   | <b>18 504 333</b>    | <b>3 938 159 438</b>     | <b>7 832,00</b>                           | <b>41 902</b>      | <b>0</b>                            | <b>0</b>   | <b>0</b>                 | <b>1 376 733 949</b> |                        |
| z toho : rozpočtová položka 5011   | 0                        | 0,00                                      |                                     |               |                          |  |                      | 541 386 901              | 998,00                                    | 45 206             |                                     |  |                          | 0                    |                        |
| rozpočtová položka 5013  | -46 800 000              | -100,00                                   |                                     |               |                          |  |                      | 3 396 772 537            | 6 834,00                                  | 41 420             |                                     |  |                          | 0                    |                        |
| <b>Úřad pro mezinár. právní ochranu dětí</b>   | <b>0</b>                 | <b>0,00</b>                               | <b>0</b>                            | <b>0</b>      | <b>0</b>                 | <b>27 141 735</b>  | <b>94 364</b>        | <b>27 047 371</b>        | <b>39,40</b>                              | <b>57 207</b>      | <b>0</b>                            | <b>0</b>   | <b>0</b>                 | <b>9 444 378</b>     |                        |
| z toho : rozpočtová položka 5011   |                          | 0,00                                      |                                     |               |                          |  |                      | 839 704                  | 2,00                                      | 34 988             |                                     |  |                          |                      |                        |
| rozpočtová položka 5013  |                          | 0,00                                      |                                     |               |                          |  |                      | 26 207 667               | 37,40                                     | 58 395             |                                     |  |                          |                      |                        |
| <b>Státní úřad inspekce práce</b>  | <b>0</b>                 | <b>0,00</b>                               | <b>0</b>                            | <b>0</b>      | <b>0</b>                 | <b>424 272 829</b>   | <b>454 458</b>       | <b>423 818 371</b>       | <b>797,00</b>                             | <b>44 314</b>      | <b>0</b>                            | <b>0</b>   | <b>0</b>                 | <b>147 642 372</b>   |                        |
| z toho : rozpočtová položka 5011   |                          |   |                                     |               |                          |  |                      | 37 965 864               | 92,00                                     | 34 389             |                                     |  |                          | 0                    |                        |
| rozpočtová položka 5013  |                          |   |                                     |               |                          |  |                      | 385 852 507              | 705,00                                    | 45 609             |                                     |  |                          | 0                    |                        |
| <b>b) Ostatní organizační složky státu celkem</b>                                    | <b>0</b>                 | <b>0,00</b>                               | <b>0</b>                            | <b>0</b>      | <b>0</b>                 | <b>41 139 660</b>  | <b>2 100 000</b>     | <b>39 039 660</b>        | <b>72,50</b>                              | <b>44 873</b>      | <b>0</b>                            | <b>0</b>   | <b>0</b>                 | <b>14 295 602</b>    |                        |
| z toho : rozpočtová položka 5011   |                          |   |                                     |               |                          | 41 139 660   | 2 100 000            | 39 039 660               | 72,50                                     | 44 873             |                                     |  |                          | 14 295 602           |                        |
| <b>Příspěvkové organizace celkem<sup>1)</sup></b>                                    |                          | <b>0,00</b>                               | <b>0</b>                            | <b>0</b>      | <b>0</b>                 | <b>349 840 361</b>   | <b>1 195 802</b>     | <b>348 644 559</b>       | <b>837,50</b>                             | <b>34 691</b>      | <b>0</b>                            | <b>0</b>   | <b>0</b>                 | <b>102 606 876</b>   |                        |
| z toho: Platy zaměstnanců v pracovním poměru vyjma zaměstnanců na služebních místech |                          |   |                                     |               |                          | 349 840 361  | 1 195 802            | 348 644 559              | 837,50                                    | 34 691             |                                     |  |                          | 102 606 876          |                        |
| CSS Hrabyně  |                          |   |                                     |               | 0                        | 68 454 204   | 115 523              | 68 338 681               | 165,00                                    | 34 514             |                                     |  |                          | 19 287 625           |                        |
| CSS Tloskov  |                          |   |                                     |               | 0                        | 94 493 922   | 510 103              | 93 983 819               | 223,00                                    | 35 121             |                                     |  |                          | 26 786 456           |                        |
| CPTS Zúch  |                          |   |                                     |               | 0                        | 53 002 109   | 297 543              | 52 704 566               | 127,00                                    | 34 583             |                                     |  |                          | 14 820 953           |                        |
| CSS Brno - Chřtice   |                          |   |                                     |               | 0                        | 35 150 945   | 71 624               | 35 079 321               | 82,00                                     | 35 650             |                                     |  |                          | 7 352 614            |                        |
| Centrum Kociánka   |                          |   |                                     |               | 0                        | 98 739 181   | 201 009              | 98 538 172               | 240,50                                    | 34 144             |                                     |  |                          | 34 359 228           |                        |
| <b>Organizační složky státu a příspěvkové organizace celkem</b>                      | <b>-365 552 699</b>      | <b>-350,00</b>                            | <b>0</b>                            | <b>0</b>      | <b>0</b>                 | <b>10 489 521 453</b>  | <b>36 900 827</b>    | <b>10 452 620 626</b>    | <b>19 691,40</b>                          | <b>44 235</b>      | <b>0</b>                            | <b>0</b>   | <b>0</b>                 | <b>3 630 858 814</b> |                        |

Tabulka č. 7  
Příloha č.1/2, str. 3

| Kapitola: 313 Ministerstvo práce a sociálních věcí                                   | Příslušenství v roce 2027<br>SZP - sociální a zdravotní pojištění<br>SP - fond kulturních a sociálních potřeb |                      |                    | Návrh změny do roku 2028             |          |                        |  | Nárůst/snížení v roce 2028           |          |                        | Návrh rozpočtu na rok 2028 bez prostředků EU a fin. |                   |                        |
|--|---|----------------------|--------------------|--------------------------------------|----------|------------------------|--|--------------------------------------|----------|------------------------|---|-------------------|------------------------|
|  | v tom:  |                      |                    | prostředky<br>na platy<br>a OPPP/OON | OPPP/OON | prostředky<br>na platy | úvazky<br>zaměstnanců<br>v celoročním<br>vyjádření | prostředky<br>na platy<br>a OPPP/OON | OPPP/OON | prostředky<br>na platy | prostředky<br>na platy<br>a OPPP/OON                | OPPP/OON          | prostředky<br>na platy |
|  | k OPPP/OON<br>SZP   | k platům<br>SZP      | FKSP               | v Kč                                 | v Kč     | v Kč                   |  | v Kč                                 | v Kč     | v Kč                   | v Kč  | v Kč              | v Kč                   |
| a  | 29  | 30                   | 31                 | 32=33+34                             | 33       | 34                     | 35   | 36=37+38                             | 37       | 38                     | 39=40+41  | 40=21+33+37       | 41=22+34+38            |
| <b>Organizační složky státu celkem</b>   | <b>12 068 265</b>   | <b>3 415 143 911</b> | <b>101 039 762</b> | <b>0</b>                             | <b>0</b> | <b>0</b>               | <b>0,00</b>  | <b>0</b>                             | <b>0</b> | <b>0</b>               | <b>10 139 681 092</b>                               | <b>35 705 025</b> | <b>10 103 976 067</b>  |
| <i>v tom:</i>  |   |                      |                    |                                      |          |                        |  |                                      |          |                        |   |                   |                        |
| z toho : rozpočtová položka 5011   |   |                      |                    |                                      |          | 0                      | 0,00   |                                      |          |                        |   |                   | 1 067 110 657          |
| rozpočtová položka 5013  |   |                      |                    |                                      |          | 0                      | 0,00   |                                      |          |                        |   |                   | 9 036 865 410          |
| <b>a) Státní správa celkem</b>   | <b>11 358 465</b>   | <b>3 401 948 506</b> | <b>100 649 365</b> | <b>0</b>                             | <b>0</b> | <b>0</b>               | <b>0,00</b>  | <b>0</b>                             | <b>0</b> | <b>0</b>               | <b>10 098 541 432</b>                               | <b>33 605 025</b> | <b>10 064 936 407</b>  |
| <i>v tom:</i>  |   |                      |                    |                                      |          |                        |  |                                      |          |                        |   |                   |                        |
| <b>I. Ústřední orgán státní správy</b>   | <b>3 142 815</b>  | <b>264 104 207</b>   | <b>7 813 733</b>   | <b>0</b>                             |          | <b>0</b>               | <b>0,00</b>  | <b>0</b>                             | <b>0</b> | <b>0</b>               | <b>790 671 664</b>                                  | <b>9 298 271</b>  | <b>781 373 393</b>     |
| z toho : rozpočtová položka 5011   |   | 44 146 105           | 1 306 098          |                                      |          |                        |  |                                      |          | 0                      |   |                   | 130 609 779            |
| rozpočtová položka 5013  |   | 219 958 102          | 6 507 635          |                                      |          |                        |  |                                      |          | 0                      |   |                   | 650 763 614            |
| rozpočtová položka 5022  |   |                      |                    |                                      |          |                        |  |                                      |          | 0                      |   | 0                 |                        |
| <b>II. Organizační složky státu - státní správa celkem</b>                           | <b>8 215 650</b>  | <b>3 137 844 299</b> | <b>92 835 632</b>  | <b>0</b>                             | <b>0</b> | <b>0</b>               | <b>0,00</b>  | <b>0</b>                             | <b>0</b> | <b>0</b>               | <b>9 307 869 768</b>                                | <b>24 306 754</b> | <b>9 283 563 014</b>   |
| z toho : rozpočtová položka 5011   |   | 303 341 892          | 8 974 612          |                                      |          | 0                      | 0,00   |                                      |          | 0                      |   |                   | 897 461 218            |
| rozpočtová položka 5013  |   | 2 834 502 407        | 83 861 020         |                                      |          | 0                      | 0,00   |                                      |          | 0                      |   |                   | 8 386 101 796          |
| <b>Úřad práce</b>  | <b>1 775 715</b>  | <b>1 654 353 788</b> | <b>48 945 379</b>  | <b>0</b>                             |          | <b>0</b>               | <b>0,00</b>  | <b>0</b>                             | <b>0</b> | <b>0</b>               | <b>4 899 791 433</b>                                | <b>5 253 599</b>  | <b>4 894 537 834</b>   |
| z toho : rozpočtová položka 5011   |   | 107 236 837          | 3 172 687          |                                      |          |                        |  |                                      |          | 0                      |   |                   | 317 268 749            |
| rozpočtová položka 5013  |   | 1 547 116 951        | 45 772 692         |                                      |          |                        |  |                                      |          | 0                      |   |                   | 4 577 269 085          |
| <b>Česká správa sociálního zabezpečení</b>   | <b>6 254 463</b>  | <b>1 331 097 891</b> | <b>39 381 595</b>  | <b>0</b>                             |          | <b>0</b>               | <b>0,00</b>  | <b>0</b>                             | <b>0</b> | <b>0</b>               | <b>3 956 663 771</b>                                | <b>18 504 333</b> | <b>3 938 159 438</b>   |
| z toho : rozpočtová položka 5011   |   | 182 988 773          | 5 413 869          |                                      |          |                        |  |                                      |          | 0                      |   |                   | 541 386 901            |
| rozpočtová položka 5013  |   | 1 148 109 118        | 33 967 726         |                                      |          |                        |  |                                      |          | 0                      |   |                   | 3 396 772 537          |
| <b>Úřad pro mezinár. právní ochranu dětí</b>   | <b>31 893</b>   | <b>9 142 011</b>     | <b>270 474</b>     | <b>0</b>                             |          | <b>0</b>               | <b>0,00</b>  | <b>0</b>                             | <b>0</b> | <b>0</b>               | <b>27 141 735</b>                                   | <b>94 364</b>     | <b>27 047 371</b>      |
| z toho : rozpočtová položka 5011   |   | 283 820              | 8 397              |                                      |          |                        |  |                                      |          | 0                      |   |                   | 839 704                |
| rozpočtová položka 5013  |   | 8 858 191            | 262 077            |                                      |          |                        |  |                                      |          | 0                      |   |                   | 26 207 667             |
| <b>Státní úřad inspekce práce</b>  | <b>153 579</b>  | <b>143 250 609</b>   | <b>4 238 184</b>   | <b>0</b>                             |          |                        | <b>0,00</b>  | <b>0</b>                             | <b>0</b> | <b>0</b>               | <b>424 272 829</b>                                  | <b>454 458</b>    | <b>423 818 371</b>     |
| z toho : rozpočtová položka 5011   |   | 12 832 462           | 379 659            |                                      |          |                        |  |                                      |          | 0                      |   |                   | 37 965 864             |
| rozpočtová položka 5013  |   | 130 418 147          | 3 858 525          |                                      |          |                        |  |                                      |          | 0                      |   |                   | 385 852 507            |
| <b>b) Ostatní organizační složky státu celkem</b>                                    | <b>709 800</b>  | <b>13 195 405</b>    | <b>390 397</b>     | <b>0</b>                             |          | <b>0</b>               | <b>0,00</b>  | <b>0</b>                             | <b>0</b> | <b>0</b>               | <b>41 139 660</b>                                   | <b>2 100 000</b>  | <b>39 039 660</b>      |
| z toho : rozpočtová položka 5011   |   | 709 800              | 390 397            |                                      |          |                        |  |                                      |          | 0                      |   |                   | 39 039 660             |
|  |   | 13 195 405           |                    |                                      |          |                        |  |                                      |          | 0                      |   |                   |                        |
| <b>Příspěvkové organizace celkem <sup>1)</sup></b>                                   | <b>67 943</b>   | <b>99 052 487</b>    | <b>3 486 446</b>   | <b>0</b>                             | <b>0</b> | <b>0</b>               | <b>0,00</b>  | <b>0</b>                             | <b>0</b> | <b>0</b>               | <b>349 840 361</b>                                  | <b>1 195 802</b>  | <b>348 644 559</b>     |
| z toho: Platy zaměstnanců v pracovním poměru vyjma zaměstnanců na služebních místech |   |                      |                    |                                      |          |                        |  |                                      |          |                        |   |                   |                        |
|  | 67 943  | 99 052 487           | 3 486 446          |                                      |          |                        | 0  |                                      |          |                        | 349 840 361   | 1 195 802         | 348 644 559            |
| CSS Hrabyně  |   | 18 604 238           | 683 387            |                                      |          |                        |  |                                      |          | 0                      | 68 454 204  | 115 523           | 68 338 681             |
| CSS Tlaskov  |   | 25 846 618           | 939 838            |                                      |          |                        |  |                                      |          | 0                      | 94 493 922  | 510 103           | 93 983 819             |
| CPTS Zúch  |   | 14 293 907           | 527 046            |                                      |          |                        |  |                                      |          | 0                      | 53 002 109  | 297 543           | 52 704 566             |
| CSS Bmo - Chřlice  |   | 7 001 821            | 350 793            |                                      |          |                        |  |                                      |          | 0                      | 35 150 945  | 71 624            | 35 079 321             |
| Centrum Kociánka   | 67 943  | 33 305 903           | 985 382            |                                      |          |                        |  |                                      |          | 0                      | 98 739 181  | 201 009           | 98 538 172             |
| <b>Organizační složky státu a příspěvkové organizace celkem</b>                      | <b>12 136 208</b>   | <b>3 514 196 398</b> | <b>104 526 208</b> | <b>0</b>                             | <b>0</b> | <b>0</b>               | <b>0,00</b>  | <b>0</b>                             | <b>0</b> | <b>0</b>               | <b>10 489 521 453</b>                               | <b>36 900 827</b> | <b>10 452 620 626</b>  |

| Kapitola: 313 Ministerstvo práce a sociálních věcí                                   | ančních mechanismů                        |                    | z toho:<br>národní podíl spolufinancování k prostředkům z rozpočtu EU a finančních mechanismů |               |                          | Příslušenství v roce 2028<br>SZP - sociální a zdravotní pojištění<br>FKSP - fond kulturních a sociálních potřeb |                     |                      |                    |
|--|---|--------------------|---|---------------|--------------------------|---|---------------------|----------------------|--------------------|
|  | úvazky zaměstnanců v celoročním vyjádření | průměrný plat v Kč | prostředky na platy a OPPP/OON v Kč   | OPPP/OON v Kč | prostředky na platy v Kč | CELKEM v tom:   |                     |                      |                    |
|  |   |                    |   |               |                          | SZP a FKSP v Kč   | k OPPP/OON SZP v Kč | k platům SZP v Kč    | FKSP v Kč          |
| a  | 42=23+35                                  | 43                 | 44=45+46  | 45            | 46                       | 47=48+49  | 48                  | 49                   | 50                 |
| <b>Organizační složky státu celkem</b>   | <b>18 853,90</b>                          | <b>44 659</b>      | <b>0</b>  | <b>0</b>      | <b>0</b>                 | <b>3 528 251 938</b>  | <b>12 068 265</b>   | <b>3 415 143 911</b> | <b>101 039 762</b> |
| v tom:   |   |                    |   |               |                          |   |                     |                      |                    |
| z toho : rozpočtová položka 5011   | 1 980,00                                  | 44 912             |   |               | 0                        |   |                     |                      |                    |
| rozpočtová položka 5013  | 16 873,90                                 | 44 629             |   |               | 0                        |   |                     |                      |                    |
| <b>a) Státní správa celkem</b>   | <b>18 781,40</b>                          | <b>44 658</b>      | <b>0</b>  | <b>0</b>      | <b>0</b>                 | <b>3 513 956 336</b>  | <b>11 358 465</b>   | <b>3 401 948 506</b> | <b>100 649 365</b> |
| v tom:   |   |                    |   |               |                          |   |                     |                      |                    |
| <b>I. Ústřední orgán státní správy</b>   | <b>1 086,00</b>                           | <b>59 958</b>      | <b>0</b>  | <b>0</b>      | <b>0</b>                 | <b>275 060 755</b>  | <b>3 142 815</b>    | <b>264 104 207</b>   | <b>7 813 733</b>   |
| z toho : rozpočtová položka 5011   | 177,00                                    | 61 492             |   |               | 0                        |   |                     | 44 146 105           | 1 306 098          |
| rozpočtová položka 5013  | 909,00                                    | 59 659             |   |               | 0                        |   |                     | 219 958 102          | 6 507 635          |
| rozpočtová položka 5022  |   |                    |   |               |                          |   |                     |                      |                    |
| <b>II. Organizační složky státu - státní správa celkem</b>                           | <b>17 695,40</b>                          | <b>43 719</b>      | <b>0</b>  | <b>0</b>      | <b>0</b>                 | <b>3 238 895 581</b>  | <b>8 215 650</b>    | <b>3 137 844 299</b> | <b>92 835 632</b>  |
| z toho : rozpočtová položka 5011   | 1 730,50                                  | 43 218             |   |               | 0                        |   |                     | 303 341 892          | 8 974 612          |
| rozpočtová položka 5013  | 15 964,90                                 | 43 774             |   |               | 0                        |   |                     | 2 834 502 407        | 83 861 020         |
| <b>Úřad práce</b>  | <b>9 027,00</b>                           | <b>45 184</b>      | <b>0</b>  | <b>0</b>      | <b>0</b>                 | <b>1 705 074 882</b>  | <b>1 775 715</b>    | <b>1 654 353 788</b> | <b>48 945 379</b>  |
| z toho : rozpočtová položka 5011   | 638,50                                    | 41 408             |   |               | 0                        |   |                     | 107 236 837          | 3 172 687          |
| rozpočtová položka 5013  | 8 388,50                                  | 45 472             |   |               | 0                        |   |                     | 1 547 116 951        | 45 772 692         |
| <b>Česká správa sociálního zabezpečení</b>   | <b>7 832,00</b>                           | <b>41 902</b>      | <b>0</b>  | <b>0</b>      | <b>0</b>                 | <b>1 376 733 949</b>  | <b>6 254 463</b>    | <b>1 331 097 891</b> | <b>39 381 595</b>  |
| z toho : rozpočtová položka 5011   | 998,00                                    | 45 206             |   |               | 0                        |   |                     | 182 988 773          | 5 413 869          |
| rozpočtová položka 5013  | 6 834,00                                  | 41 420             |   |               | 0                        |   |                     | 1 148 109 118        | 33 967 726         |
| <b>Úřad pro mezinár. právní ochranu dětí</b>   | <b>39,40</b>                              | <b>57 207</b>      | <b>0</b>  | <b>0</b>      | <b>0</b>                 | <b>9 444 378</b>  | <b>31 893</b>       | <b>9 142 011</b>     | <b>270 474</b>     |
| z toho : rozpočtová položka 5011   | 2,00                                      | 34 988             |   |               |                          |   |                     | 283 820              | 8 397              |
| rozpočtová položka 5013  | 37,40                                     | 58 395             |   |               |                          |   |                     | 8 858 191            | 262 077            |
| <b>Státní úřad inspekce práce</b>  | <b>797,00</b>                             | <b>44 314</b>      | <b>0</b>  | <b>0</b>      | <b>0</b>                 | <b>147 642 372</b>  | <b>153 579</b>      | <b>143 250 609</b>   | <b>4 238 184</b>   |
| z toho : rozpočtová položka 5011   | 92,00                                     | 34 389             |   |               | 0                        |   |                     | 12 832 462           | 379 659            |
| rozpočtová položka 5013  | 705,00                                    | 45 609             |   |               | 0                        |   |                     | 130 418 147          | 3 858 525          |
| <b>b) Ostatní organizační složky státu celkem</b>                                    | <b>72,50</b>                              | <b>44 873</b>      | <b>0</b>  | <b>0</b>      | <b>0</b>                 | <b>14 295 602</b>   | <b>709 800</b>      | <b>13 195 405</b>    | <b>390 397</b>     |
| z toho : rozpočtová položka 5011   | 72,50                                     | 44 873             |   |               |                          | 14 295 602  | 709 800             | 13 195 405           | 390 397            |
| <b>Příspěvkové organizace celkem <sup>1)</sup></b>                                   | <b>837,50</b>                             | <b>34 691</b>      | <b>0</b>  | <b>0</b>      | <b>0</b>                 | <b>102 606 876</b>  | <b>67 943</b>       | <b>99 052 487</b>    | <b>3 486 446</b>   |
| z toho: Platy zaměstnanců v pracovním poměru vyjma zaměstnanců na služebních místech | 837,50                                    | 34 691             |   |               |                          | 102 606 876   | 67 943              | 99 052 487           | 3 486 446          |
| CSS Hrabyně  | 165,00                                    | 34 514             |   |               |                          | 19 287 625  |                     | 18 604 238           | 683 387            |
| CSS Tloškov  | 223,00                                    | 35 121             |   |               |                          | 26 786 456  |                     | 25 846 618           | 939 838            |
| CPTS Zúch  | 127,00                                    | 34 583             |   |               |                          | 14 820 953  |                     | 14 293 907           | 527 046            |
| CSS Brno - Chrlice   | 82,00                                     | 35 650             |   |               |                          | 7 352 614   |                     | 7 001 821            | 350 793            |
| Centrum Kociánka   | 240,50                                    | 34 144             |   |               |                          | 34 359 228  | 67 943              | 33 305 903           | 985 382            |
| <b>Organizační složky státu a příspěvkové organizace celkem</b>                      | <b>19 691,40</b>                          | <b>44 235</b>      | <b>0</b>  | <b>0</b>      | <b>0</b>                 | <b>3 630 858 814</b>  | <b>12 136 208</b>   | <b>3 514 196 398</b> | <b>104 526 208</b> |

Tabulka č. 7  
Příloha č. 9/4

|  |     |                                      |
|--|-----|--------------------------------------|
| Kapitola<br>vybrat z rozbalovací nabídky ... | 313 | Ministerstvo práce a sociálních věcí |
|--|-----|--------------------------------------|

| Sumarizace dle úřadu: | Kmenoví zaměstnanci | Zaměstnanci motivace | Jednorázové navýšení | Kmenoví +<br>jedorázoví zaměstnanci | Prostředky na platy SR | Motivace SR | OPPP/OON SR | Prostředky na platy EU/FM | Motivace EU/FM | OPPP/OON EU/FM | Celkem SR vč. motivace | Celkem EU/FM vč. motivace | Celkový objem vč. motivace |
|-----------------------|---------------------|----------------------|----------------------|-------------------------------------|------------------------|-------------|-------------|---------------------------|----------------|----------------|------------------------|---------------------------|----------------------------|
|                       | 0,00                | 0,00                 | 0,00                 | 0,00                                | 0,00                   | 0           | 0           | 0                         | 0              | 0              | -                      | 0                         | -                          |

Formulář č. 9/4 (příloha č. 9 k vyhlášce 133/2013 Sb.)

|   |   |   |                                  |   |   |   |   |  |   |   |  |   |  | číslo sloupců   |   |  |  |   |   |  |         |        |
|---|---|---|----------------------------------|---|---|---|---|--|---|---|--|---|--|---|---|--|--|---|---|--|---------|--------|
| 1   | 2   | 3   | 4                                | 5   | 6   | 7   | 8   | 9  | 10  | 11  | 12   | 13  |  |   |   |  |  |   |   |  |         |        |
| Stav rozpočtu<br>vybrat z rozbalovací nabídky ; | Typ administrativních kapacit<br>vybrat z rozbalovací nabídky ; | Název úřadu<br>vybrat z rozbalovací nabídky ; | Složka<br>doplnit se automaticky | Nástroj<br>(kód)<br>vizit<br>šimány<br>nástroj např.<br>17029 | Program<br>doplnit se automaticky                       | Položka<br>vybrat z rozbalovací nabídky ; | OPPP/OON - počet<br>hodin/rok<br>při výběru<br>položky 502* ve<br>sloupce H se<br>automaticky<br>podbarví<br>označené, po<br>vyplnění zmizí | Kmenoví<br>zaměstnanci<br>1) <sup>1</sup><br>účet<br>přepočtené<br>úvazky na 2<br>des. místa | Kmenoví<br>zaměstnanci<br>(plat plně SR)<br>-<br>motivace/od<br>měny<br>(fyzické<br>osoby) <sup>2</sup><br>účet fyzické<br>úvazky | Jednorázové<br>navýšení <sup>3</sup><br>účet<br>přepočtené<br>úvazky na 2<br>des. místa | Prostředky na<br>platy SR<br>vyplnit objem<br>prostředků na celé<br>Kč | Motivace/odměny<br>SR <sup>4</sup> (není<br>součástí<br>prostředků na platy)<br>vyplnit objem<br>prostředků na celé<br>Kč | OPPP/OON SR<br>vyplnit objem<br>prostředků na celé<br>Kč | Prostředky na<br>platy EU/FM<br>vyplnit objem<br>prostředků na celé<br>Kč | Motivace/odměny<br>EU/FM <sup>5</sup> (není<br>součástí<br>prostředků na<br>platy)<br>vyplnit objem<br>prostředků na celé<br>Kč | OPPP/OON<br>EU/FM<br>vyplnit objem<br>prostředků na celé<br>Kč | Průměrná<br>hodnotová sazba<br>OPPP/OON<br>doplnit se<br>automaticky | Průměrný<br>měsíční plat<br>doplnit se<br>automaticky | Průměrná roční<br>motivace<br>doplnit se<br>automaticky |  |         |        |
| Návrh rozpočtu                                  | ADMINISTRATIVNÍ personální kapacity                             | Ministerstvo práce a sociálních věcí          | Ústřední orgány                  | 14400   | OP Zaměstnanost plus 2021+                              | 5011                                      |   | 15,00  |   |   |  | 159 520   |  |   | 366 480   |  |  |   |   |  | 35 067  |        |
| Návrh rozpočtu                                  | ADMINISTRATIVNÍ personální kapacity                             | Ministerstvo práce a sociálních věcí          | Ústřední orgány                  | 14400   | OP Zaměstnanost plus 2021+                              | 5013                                      |   |  | 45,00   | 278,00  | 65 154 040   | 410 628   |  | 149 703 008   | 943 372   |  |  |   |   |  | 63 007  | 30 089 |
| Návrh rozpočtu                                  | ADMINISTRATIVNÍ personální kapacity                             | Ministerstvo práce a sociálních věcí          | Ústřední orgány                  | 14400   | OP Zaměstnanost plus 2021+                              | 502*                                      | 33 156  |  |   |   |  |   | 3 395 175  |   |   | 7 800 045  |  |   | 338   |  |         |        |
| Návrh rozpočtu                                  | ADMINISTRATIVNÍ personální kapacity                             | Ministerstvo práce a sociálních věcí          | Ústřední orgány                  | 06005   | Program švýcarsko-české spolupráce 2                    | 5013                                      |   |  |   | 6,00  | 676 872  |   |  | 3 941 280   |   |  |  |   |   |  | 62 441  |        |
| Návrh rozpočtu                                  | ADMINISTRATIVNÍ personální kapacity                             | Ministerstvo práce a sociálních věcí          | Ústřední orgány                  | 06005   | Program švýcarsko-české spolupráce 2                    | 502*                                      | 2 347   |  |   |   |  |   | 116 172  |   |   | 658 308  |  |   |   |  | 330     |        |
| Návrh rozpočtu                                  | ADMINISTRATIVNÍ personální kapacity                             | Ministerstvo práce a sociálních věcí          | Ústřední orgány                  | 17041   | NPO Systémová podpora veřejných investic                | 5013                                      |   |  |   | 88,00   |  |   |  | 72 028 672  |   |  |  |   |   |  | 68 209  |        |
| Návrh rozpočtu                                  | ADMINISTRATIVNÍ personální kapacity                             | Ministerstvo práce a sociálních věcí          | Ústřední orgány                  | 17041   | NPO Systémová podpora veřejných investic                | 502*                                      | 12 307  |  |   |   |  |   |  |   |   | 3 692 000  |  |   |   |  | 300     |        |
| Návrh rozpočtu                                  | OSTATNÍ personální kapacity                                     | Ministerstvo práce a sociálních věcí          | Ústřední orgány                  | 14400   | OP Zaměstnanost plus 2021+                              | 5011                                      |   |  |   | 161,00  | 24 587 813   |   |  | 95 160 097  |   |  |  |   |   |  | 60 024  |        |
| Návrh rozpočtu                                  | OSTATNÍ personální kapacity                                     | Ministerstvo práce a sociálních věcí          | Ústřední orgány                  | 14400   | OP Zaměstnanost plus 2021+                              | 5013                                      |   |  |   | 95,00   |  |   | 1 424 311  |   | 5 271 339   |  |  |   |   |  | 70 481  |        |
| Návrh rozpočtu                                  | OSTATNÍ personální kapacity                                     | Ministerstvo práce a sociálních věcí          | Ústřední orgány                  | 14400   | OP Zaměstnanost plus 2021+                              | 502*                                      | 144 152   |  |   |   |  |   | 9 873 119  |   |   | 39 282 756   |  |   |   |  | 341     |        |
| Návrh rozpočtu                                  | OSTATNÍ personální kapacity                                     | Ministerstvo práce a sociálních věcí          | Ústřední orgány                  | 17044   | NPO Zvýšení efektivity výkonu veřejné správy            | 5011                                      |   |  |   | 2,08  |  |   |  | 1 242 451   |   |  |  |   |   |  | 49 706  |        |
| Návrh rozpočtu                                  | OSTATNÍ personální kapacity                                     | Ministerstvo práce a sociálních věcí          | Ústřední orgány                  | 15400   | OP Azylového, migračního a integračního fondu (OP AMIF) | 5011                                      |   |  |   | 5,00  | 972 000  |   |  | 2 916 000   |   |  |  |   |   |  | 63 300  |        |
| Návrh rozpočtu                                  | OSTATNÍ personální kapacity                                     | Ministerstvo práce a sociálních věcí          | Ústřední orgány                  | 15400   | OP Azylového, migračního a integračního fondu (OP AMIF) | 5013                                      |   |  |   | 5,00  |  | 125 000   |  | 375 000   |   |  |  |   |   |  | 100 000 |        |
| Návrh rozpočtu                                  | OSTATNÍ personální kapacity                                     | Ministerstvo práce a sociálních věcí          | Ústřední orgány                  | 15400   | OP Azylového, migračního a integračního fondu (OP AMIF) | 502*                                      | 2 667   |  |   |   |  |   | 152 004  |   |   | 456 012  |  |   |   |  | 228     |        |
| Návrh rozpočtu                                  | OSTATNÍ personální kapacity                                     | Úřad práce                                    | OSS_státní správa                | 14400   | OP Zaměstnanost plus 2021+                              | 5011                                      |   |  |   | 9,00  | 1 039 733  |   |  | 3 428 222   |   |  |  |   |   |  | 39 835  |        |
| Návrh rozpočtu                                  | OSTATNÍ personální kapacity                                     | Úřad práce                                    | OSS_státní správa                | 14400   | OP Zaměstnanost plus 2021+                              | 5013                                      |   |  |   | 863,00  | 95 264 082   |   |  | 314 110 419   |   |  |  |   |   |  | 37 995  |        |
| Návrh rozpočtu                                  | OSTATNÍ personální kapacity                                     | Úřad práce                                    | OSS_státní správa                | 14400   | OP Zaměstnanost plus 2021+                              | 502*                                      | 68 027  |  |   |   |  |   | 2 903 995  |   |   | 9 575 572  |  |   |   |  | 183     |        |
| Návrh rozpočtu                                  | OSTATNÍ personální kapacity                                     | Úřad práce                                    | OSS_státní správa                | 14000   | OP Spravedlivá transformace                             | 5013                                      |   |  |   | 11,00   | 817 740  |   |  | 4 633 860   |   |  |  |   |   |  | 39 600  |        |
| Návrh rozpočtu                                  | ADMINISTRATIVNÍ personální kapacity                             | Úřad práce                                    | OSS_státní správa                | 17041   | NPO Systémová podpora veřejných investic                | 5013                                      |   |  |   | 20,00   |  |   |  | 10 438 179  |   |  |  |   |   |  | 43 492  |        |
| Návrh rozpočtu                                  | ADMINISTRATIVNÍ personální kapacity                             | Úřad práce                                    | OSS_státní správa                | 17041   | NPO Systémová podpora veřejných investic                | 502*                                      | 13 378  |  |   |   |  |   |  |   |   | 3 977 096  |  |   |   |  | 297     |        |



## Rozpis rozpočtu kapitoly dle dimenzí rozp. klasifikace

313 Ministerstvo práce a sociálních věcí

|         |   |  |   | Běh   | 5  |  |
|---------|---|--|---|---|--|--|
|         |   |  |   | PSP září  |  |  |
|         |   |  |   | Rok SDR   | 2026   |  |
| Zdroj   | PVS                                       | Rozpočtová položka   |   | Částka (Kč)   |  |  |
| 1100000 | SR - základní                             | 1010010010   | Daňové příjmy                             | 1361  | Příjem ze správních poplatků                                 | 1.000.000  |
|         |   |  |   | 1703  | Příjem z odv. nahraz. zaměstnávání obč. se změn. pra. schop. | 1.154.000.000  |
|         | Výsledek                                  |  |   | 1.155.000.000   |  |  |
|         | 1020010010                                | Pojistné na důchodové pojištění                              | 1611                                      | Příjem z pojistného na důchodové pojištění od zaměstnavatelů  | 531.031.606.207  |  |
|         |   |  | 1612                                      | Příjem z pojistného na důchodové pojištění od zaměstnanců     | 160.125.389.870  |  |
|         |   |  | 1613                                      | Příjem z pojistného na důch. poj. od osob sam. výd. činných   | 57.128.698.792   |  |
|         |   |  | 1628                                      | Příjem z příslušenství pojistného                             | 468.505.982  |  |
|         |   |  | Výsledek                                  |   | 748.754.200.851  |  |
|         | 1020020010                                | Pojistné na NP a příspěvek na SPZ                            | 1614                                      | Příjem z pojistného na nemocenské pojištění od zaměstnavatelů | 56.147.564.289   |  |
|         |   |  | 1615                                      | Příjem z pojistného na nemocenské pojištění od zaměstnanců    | 16.004.797.199   |  |
|         |   |  | 1617                                      | Příjem z příspěvků na st. politiku zaměst. od zaměstnavatelů  | 29.621.769.296   |  |
|         |   |  | 1618                                      | Příjem z příspěvků na státní politiku zaměstnanosti od OSVČ   | 2.447.626.614  |  |
|         |   |  | 1627                                      | Příjem z přirážek k pojistnému                                | 365.033  |  |
|         |   |  | 1628                                      | Příjem z příslušenství pojistného                             | 68.641.259   |  |
|         |   |  | Výsledek                                  |   | 104.290.763.690  |  |
|         |   |  | 1030040010                                | Ost. nedaňové příjmy, kapitálové příjmy a přijaté transfery   | 2132   | Příjem z pronájm n. pachtu ost. nemov. věcí a jejich částí |
|         | 2221                                      | Přijaté vratky nespotřebovaných transferů                    |   |   | 85.000.000   |  |
|         | 2225                                      | Příjmy z úhr. vynal. dle zák. o ochr. zaměst. při pl. nesch. |   |   | 180.000.000  |  |
|         | 2229                                      | Ostatní přijaté vratky transferů a podobné příjmy            |   |   | 520.000.000  |  |
|         | 2324                                      | Přijaté neinvestiční příspěvky a náhrady                     |   |   | 190.263.000  |  |
|         | 2361                                      | Příjem z pojistného na nemocenské pojištění od OSVČ          |   |   | 430.000.000  |  |
|         | 2362                                      | Příjem z dobrovolného pojistného na důchodové pojištění      |   |   | 480.000.000  |  |
|         | Výsledek                                  |  |   |   | 1.887.500.000  |  |
| 1506005 | FM - Program švýcarsko-české spolupráce 2 | 1030030010   | Příjmy z prostředků finančních mechanismů | 4118  | Neinvestiční převody z Národního fondu                       | 60.940.507   |

|                  |  |            |   |          | Běh   | 5               |
|------------------|--|------------|---|----------|---|-----------------|
|                  |  |            |   |          |   | PSP září        |
|                  |  |            |   |          | Rok SDR   | 2026            |
| Zdroj ↕          | PVS ↕  |            | Rozpočtová položka ↕                      |          |   | Částka (Kč)     |
| 1506005          | FM - Program švýcarsko-české spolupráce 2                    | 1030030010 | Příjmy z prostředků finančních mechanismů | Výsledek |   | 60.940.507      |
| 1514000          | EU - OP Spravedlivá transformace                             | 1030010010 | Příjmy z rozpočtu Evropské unie bez SZP   | 4118     | Neinvestiční převody z Národního fondu          | 44.981.940      |
|                  |  |            |   | Výsledek |   | 44.981.940      |
| 1514400          | EU - OP Zaměstnanost plus 2021+                              | 1030010010 | Příjmy z rozpočtu Evropské unie bez SZP   | 4118     | Neinvestiční převody z Národního fondu          | 7.223.254.192   |
|                  |  |            |   | 4218     | Investiční převody z Národního fondu            | 2.602.479       |
|                  |  |            |   | Výsledek |   | 7.225.856.671   |
| 1515005          | EU - OP Technická pomoc - Ostatní 2021+                      | 1030010010 | Příjmy z rozpočtu Evropské unie bez SZP   | 4118     | Neinvestiční převody z Národního fondu          | 2.398.900       |
|                  |  |            |   | 4218     | Investiční převody z Národního fondu            | 2.056.200       |
|                  |  |            |   | Výsledek |   | 4.455.100       |
| 1515400          | EU - OP Azylového, migračního a integračního fondu (OP AMIF) | 1030010010 | Příjmy z rozpočtu Evropské unie bez SZP   | 4153     | Neinvestiční transfery přijaté od Evropské unie | 23.796.412      |
|                  |  |            |   | Výsledek |   | 23.796.412      |
| 1517033          | EU-NPO Modernizace služeb zaměstnanosti a rozvoj trhu práce  | 1030010010 | Příjmy z rozpočtu Evropské unie bez SZP   | 4153     | Neinvestiční transfery přijaté od Evropské unie | 152.688.450     |
|                  |  |            |   | 4233     | Investiční transfery přijaté od Evropské unie   | 7.777.982.211   |
|                  |  |            |   | Výsledek |   | 7.930.670.661   |
| 1517041          | EU - NPO Systémová podpora veřejných investic                | 1030010010 | Příjmy z rozpočtu Evropské unie bez SZP   | 4153     | Neinvestiční transfery přijaté od Evropské unie | 121.446.566     |
|                  |  |            |   | Výsledek |   | 121.446.566     |
| 1517044          | EU - NPO Zvýšení efektivity výkonu veřejné správy            | 1030010010 | Příjmy z rozpočtu Evropské unie bez SZP   | 4153     | Neinvestiční transfery přijaté od Evropské unie | 1.674.824       |
|                  |  |            |   | Výsledek |   | 1.674.824       |
| 1517100          | EU - Modernizační fond                                       | 1030010010 | Příjmy z rozpočtu Evropské unie bez SZP   | 4213     | Investiční přijaté transfery ze státních fondů  | 33.022.460      |
|                  |  |            |   | Výsledek |   | 33.022.460      |
| 1518500          | EU - Program EU pro zaměstnanost a sociální inovace          | 1030010010 | Příjmy z rozpočtu Evropské unie bez SZP   | 4153     | Neinvestiční transfery přijaté od Evropské unie | 475.000         |
|                  |  |            |   | Výsledek |   | 475.000         |
| Celkový výsledek |  |            |   |          |   | 871.534.784.682 |

Kapitola 313 Ministerstvo práce a sociálních věcí

Běh 5 PSP září

Stav procesu 06 Rozpis ke schválení na kapitole

Aktuální uživatel Půlpán, David

Poslední aktualizace 23.09.2025 11:34:52



## Rozpis rozpočtu kapitoly dle dimenzí rozp. klasifikace

313 Ministerstvo práce a sociálních věcí

|                  |  |                    |   |          |  | Běh         | 5              |
|------------------|--|--------------------|---|----------|--|-------------|----------------|
|                  |  |                    |   |          |  | PSP září    |                |
|                  |  |                    |   |          |  | Rok SDR     |                |
|                  |  |                    |   |          |  | 2026        |                |
| Zdroj            | PVS  | Rozpočtová položka |   |          |  | Částka (Kč) |                |
| 1100000          | SR - základní  | 1030040010         | Ost. nedaňové příjmy, kapitálové příjmy a přijaté transfery | 2132     | Příjem z pronájm n. pachtu ost. nemov. věcí a jejich částí |             | 2.200.000      |
|                  |  |                    |   | 2221     | Přijaté vratky nespotřebovaných transferů                  |             | 50.000.000     |
|                  |  |                    |   | Výsledek |  |             | 52.200.000     |
| 1506005          | FM - Program švýcarsko-české spolupráce 2                    | 1030030010         | Příjmy z prostředků finančních mechanismů                   | 4118     | Neinvestiční převody z Národního fondu                     |             | 60.940.507     |
|                  |  |                    |   | Výsledek |  |             | 60.940.507     |
| 1514400          | EU - OP Zaměstnanost plus 2021+                              | 1030010010         | Příjmy z rozpočtu Evropské unie bez SZP                     | 4118     | Neinvestiční převody z Národního fondu                     |             | 4.796.691.612  |
|                  |  |                    |   | 4218     | Investiční převody z Národního fondu                       |             | 2.602.479      |
|                  |  |                    |   | Výsledek |  |             | 4.799.294.091  |
| 1515005          | EU - OP Technická pomoc - Ostatní 2021+                      | 1030010010         | Příjmy z rozpočtu Evropské unie bez SZP                     | 4118     | Neinvestiční převody z Národního fondu                     |             | 2.398.900      |
|                  |  |                    |   | 4218     | Investiční převody z Národního fondu                       |             | 2.056.200      |
|                  |  |                    |   | Výsledek |  |             | 4.455.100      |
| 1515400          | EU - OP Azylového, migračního a integračního fondu (OP AMIF) | 1030010010         | Příjmy z rozpočtu Evropské unie bez SZP                     | 4153     | Neinvestiční transfery přijaté od Evropské unie            |             | 23.796.412     |
|                  |  |                    |   | Výsledek |  |             | 23.796.412     |
| 1517033          | EU-NPO Modernizace služeb zaměstnanosti a rozvoj trhu práce  | 1030010010         | Příjmy z rozpočtu Evropské unie bez SZP                     | 4153     | Neinvestiční transfery přijaté od Evropské unie            |             | 152.688.450    |
|                  |  |                    |   | 4233     | Investiční transfery přijaté od Evropské unie              |             | 7.777.982.211  |
|                  |  |                    |   | Výsledek |  |             | 7.930.670.661  |
| 1517041          | EU - NPO Systémová podpora veřejných investic                | 1030010010         | Příjmy z rozpočtu Evropské unie bez SZP                     | 4153     | Neinvestiční transfery přijaté od Evropské unie            |             | 102.034.546    |
|                  |  |                    |   | Výsledek |  |             | 102.034.546    |
| 1517044          | EU - NPO Zvýšení efektivity výkonu veřejné správy            | 1030010010         | Příjmy z rozpočtu Evropské unie bez SZP                     | 4153     | Neinvestiční transfery přijaté od Evropské unie            |             | 1.674.824      |
|                  |  |                    |   | Výsledek |  |             | 1.674.824      |
| 1518500          | EU - Program EU pro zaměstnanost a sociální inovace          | 1030010010         | Příjmy z rozpočtu Evropské unie bez SZP                     | 4153     | Neinvestiční transfery přijaté od Evropské unie            |             | 475.000        |
|                  |  |                    |   | Výsledek |  |             | 475.000        |
| Celkový výsledek |  |                    |   |          |  |             | 12.975.541.141 |

Kapitola 313 Ministerstvo práce a sociálních věcí

Běh 5 PSP září

Stav procesu 06 Rozpis ke schválení na kapitole

Aktuální uživatel Půlpán, David

Poslední aktualizace 23.09.2025 11:45:50



## Rozpis rozpočtu kapitoly dle dimenzí rozp. klasifikace

313 Ministerstvo práce a sociálních věcí

|                  |               |            |   | Běh 5        |  |                 |  |            |
|------------------|---------------|------------|---|--------------|--|-----------------|--|------------|
|                  |               |            |   | PSP září     |  |                 |  |            |
|                  |               |            |   | Rok SDR 2026 |  |                 |  |            |
| Zdroj ↕          | PVS ↕         |            | Rozpočtová položka ↕  |              | Částka (Kč)  |                 |  |            |
| 1100000          | SR - základní | 1020010010 | Pojistné na důchodové pojištění                             | 1611         | Příjem z pojistného na důchodové pojištění od zaměstnavatelů | 531.031.606.207 |  |            |
|                  |               |            |   | 1612         | Příjem z pojistného na důchodové pojištění od zaměstnanců    | 160.125.389.870 |  |            |
|                  |               |            |   | 1613         | Příjem z pojistného na důch. poj. od osob sam. výd. činných  | 57.128.698.792  |  |            |
|                  |               |            |   | 1628         | Příjem z příslušenství pojistného                            | 468.505.982     |  |            |
|                  |               |            |   | Výsledek     |  | 748.754.200.851 |  |            |
|                  |               | 1020020010 | Pojistné na NP a příspěvek na SPZ                           | 1614         | Příjem z pojistného na nemocenské pojištění od zaměstnavatel | 56.147.564.289  |  |            |
|                  |               |            |   | 1615         | Příjem z pojistného na nemocenské pojištění od zaměstnanců   | 16.004.797.199  |  |            |
|                  |               |            |   | 1617         | Příjem z příspěvků na st. politiku zaměst. od zaměstnavatelů | 29.621.769.296  |  |            |
|                  |               |            |   | 1618         | Příjem z příspěvků na státní politiku zaměstnanosti od OSVČ  | 2.447.626.614   |  |            |
|                  |               |            |   | 1627         | Příjem z přirážek k pojistnému                               | 365.033         |  |            |
|                  |               |            |   | 1628         | Příjem z příslušenství pojistného                            | 68.641.259      |  |            |
|                  |               |            |   | Výsledek     |  | 104.290.763.690 |  |            |
|                  |               | 1030040010 | Ost. nedaňové příjmy, kapitálové příjmy a přijaté transfery | 2229         | Ostatní přijaté vratky transferů a podobné příjmy            | 270.000.000     |  |            |
|                  |               |            |   | 2361         | Příjem z pojistného na nemocenské pojištění od OSVČ          | 430.000.000     |  |            |
|                  |               |            |   | 2362         | Příjem z dobrovolného pojistného na důchodové pojištění      | 480.000.000     |  |            |
|                  |               |            |   | Výsledek     |  | 1.180.000.000   |  |            |
|                  |               | 1517100    | EU - Modernizační fond                                      | 1030010010   | Příjmy z rozpočtu Evropské unie bez SZP                      | 4213            | Investiční přijaté transfery ze státních fondů | 33.022.460 |
|                  |               |            |   |              |  | Výsledek        |  | 33.022.460 |
| Celkový výsledek |               |            |   |              | 854.257.987.001  |                 |  |            |

|                      |  |
|----------------------|--|
| Kapitola             | 313 Ministerstvo práce a sociálních věcí |
| Běh                  | 5 PSP září                               |
| Stav procesu         | 06 Rozpis ke schválení na kapitole       |
| Aktuální uživatel    | Půlpán, David                            |
| Poslední aktualizace | 23.09.2025 11:37:26                      |



## Rozpis rozpočtu kapitoly dle dimenzí rozp. klasifikace

313 Ministerstvo práce a sociálních věcí

|                  |   |            |   | Běh        |  | 5             |
|------------------|---|------------|---|------------|--|---------------|
|                  |   |            |   |            |  | PSP září      |
|                  |   |            |   | Rok SDR    |  | 2026          |
| Zdroj ↕          | PVS ↕   |            | Rozpočtová položka ↕  |            |  | Částka (Kč)   |
| 1100000          | SR - základní                                 | 1010010010 | Daňové příjmy   | 1361       | Příjem ze správních poplatků                                 | 1.000.000     |
|                  |   |            |   | 1703       | Příjem z odv. nahraz. zaměstnávání obč. se změn. pra. schop. | 1.154.000.000 |
|                  |   |            |   | Výsledek   |  | 1.155.000.000 |
|                  |   | 1030040010 | Ost. nedaňové příjmy, kapitálové příjmy a přijaté transfery | 2221       | Přijaté vratky nespotřebovaných transferů                    | 35.000.000    |
|                  |   |            |   | 2225       | Příjmy z úhr. vynal. dle zák. o ochr. zaměst. při pl. nesch. | 180.000.000   |
|                  |   |            |   | 2229       | Ostatní přijaté vratky transferů a podobné příjmy            | 250.000.000   |
|                  |   |            |   | 2324       | Přijaté neinvestiční příspěvky a náhrady                     | 190.000.000   |
|                  |   |            |   | Výsledek   |  | 655.000.000   |
|                  |   | 1514000    | EU - OP Spravedlivá transformace                            | 1030010010 | Příjmy z rozpočtu Evropské unie bez SZP                      | 4118          |
| Výsledek         |   |            |   |            |  | 44.981.940    |
| 1514400          | EU - OP Zaměstnanost plus 2021+               | 1030010010 | Příjmy z rozpočtu Evropské unie bez SZP                     | 4118       | Neinvestiční převody z Národního fondu                       | 2.418.419.731 |
|                  |   |            |   | Výsledek   |  | 2.418.419.731 |
| 1517041          | EU - NPO Systémová podpora veřejných investic | 1030010010 | Příjmy z rozpočtu Evropské unie bez SZP                     | 4153       | Neinvestiční transfery přijaté od Evropské unie              | 19.412.020    |
|                  |   |            |   | Výsledek   |  | 19.412.020    |
| Celkový výsledek |   |            |   |            |  | 4.292.813.691 |

Kapitola 313 Ministerstvo práce a sociálních věcí

Běh 5 PSP září

Stav procesu 06 Rozpis ke schválení na kapitole

Aktuální uživatel Půlpán, David

Poslední aktualizace 23.09.2025 11:51:33



## Rozpis rozpočtu kapitoly dle dimenzí rozp. klasifikace

313 Ministerstvo práce a sociálních věcí

|                  |               |            |   | Běh                  |  | 5           |
|------------------|---------------|------------|---|----------------------|--|-------------|
|                  |               |            |   |                      |  | PSP září    |
|                  |               |            |   | Rok SDR              |  | 2026        |
| Zdroj ↕          | PVS ↕         |            |   | Rozpočtová položka ↕ |  | Částka (Kč) |
| 1100000          | SR - základní | 1030040010 | Ost. nedaňové příjmy, kapitálové příjmy a přijaté transfery | 2132                 | Příjem z pronájm n. pachtu ost. nemov. věcí a jejich částí | 37.000      |
|                  |               |            |   | 2324                 | Přijaté neinvestiční příspěvky a náhrady                   | 263.000     |
|                  |               |            |   | Výsledek             |  | 300.000     |
| Celkový výsledek |               |            |   |                      |  | 300.000     |

Kapitola 313 Ministerstvo práce a sociálních věcí

Běh 5 PSP září

Stav procesu 06 Rozpis ke schválení na kapitole

Aktuální uživatel Půlpán, David

Poslední aktualizace 23.09.2025 11:48:05



## Rozpis rozpočtu kapitoly dle dimenzí rozp. klasifikace

313 Ministerstvo práce a sociálních věcí

|                  |                                 |            |   | Běh                |  | 5           |
|------------------|---------------------------------|------------|---|--------------------|--|-------------|
|                  |                                 |            |   |                    |  | PSP září    |
|                  |                                 |            |   | Rok SDR            |  | 2026        |
| Zdroj            |                                 | PVS        |   | Rozpočtová položka |  | Částka (Kč) |
| 1514400          | EU - OP Zaměstnanost plus 2021+ | 1030010010 | Příjmy z rozpočtu Evropské unie bez SZP | 4118               | Neinvestiční převody z Národního fondu | 8.142.849   |
| Výsledek         |                                 |            |   |                    |  | 8.142.849   |
| Celkový výsledek |                                 |            |   |                    |  | 8.142.849   |

Kapitola 313 Ministerstvo práce a sociálních věcí

Běh 5 PSP září

Stav procesu 06 Rozpis ke schválení na kapitole

Aktuální uživatel Půlpán, David

Poslední aktualizace 23.09.2025 11:49:50



## Rozpis rozpočtu kapitoly dle dimenzí rozp. klasifikace

313 Ministerstvo práce a sociálních věcí

|         |               |            |                             |            |                               |                 | Běh             | 5              |                |
|---------|---------------|------------|-----------------------------|------------|-------------------------------|-----------------|-----------------|----------------|----------------|
|         |               |            |                             |            |                               |                 |                 | PSP září       |                |
|         |               |            |                             |            |                               |                 | Rok SDR         | 2026           |                |
| Zdroj   |               | PVS        |                             | Paragraf   | Rozpočtová položka            |                 | Částka (Kč)     |                |                |
| 1100000 | SR - základní | 5010010011 | Dávky důchodového pojištění | 411100     | 5161                          | Poštovní služby | 420.000.000     |                |                |
|         |               |            |                             |            | 5410                          | Sociální dávky  | 606.403.100.000 |                |                |
|         |               |            |                             |            | Výsledek                      |                 | 606.823.100.000 |                |                |
|         |               |            |                             | 411200     | 5410                          | Sociální dávky  | 35.146.000.000  |                |                |
|         |               |            |                             |            | Výsledek                      |                 | 35.146.000.000  |                |                |
|         |               |            |                             | 411300     | 5410                          | Sociální dávky  | 12.445.000.000  |                |                |
|         |               |            |                             |            | Výsledek                      |                 | 12.445.000.000  |                |                |
|         |               |            |                             | 411400     | 5410                          | Sociální dávky  | 32.915.000.000  |                |                |
|         |               |            |                             |            | Výsledek                      |                 | 32.915.000.000  |                |                |
|         |               |            |                             | 411500     | 5410                          | Sociální dávky  | 4.724.000.000   |                |                |
|         |               |            |                             |            | Výsledek                      |                 | 4.724.000.000   |                |                |
|         |               |            |                             | 411600     | 5410                          | Sociální dávky  | 6.280.000.000   |                |                |
|         |               |            |                             |            | Výsledek                      |                 | 6.280.000.000   |                |                |
|         |               |            |                             | 411700     | 5410                          | Sociální dávky  | 23.907.000.000  |                |                |
|         |               |            |                             |            | Výsledek                      |                 | 23.907.000.000  |                |                |
|         |               |            |                             | 411900     | 5410                          | Sociální dávky  | 500.000         |                |                |
|         |               |            |                             |            | Výsledek                      |                 | 500.000         |                |                |
|         |               |            |                             | Výsledek   |                               |                 |                 |                |                |
|         |               |            |                             | 5020010011 | Dávky státní sociální podpory | 413100          | 5410            | Sociální dávky | 1.500.000.000  |
|         |               |            |                             |            |                               |                 | Výsledek        |                | 1.500.000.000  |
|         |               |            |                             |            |                               | 413300          | 5410            | Sociální dávky | 85.000.000     |
|         |               |            |                             |            |                               |                 | Výsledek        |                | 85.000.000     |
|         |               |            |                             |            |                               | 413400          | 5410            | Sociální dávky | 28.405.000.000 |
|         |               |            |                             |            |                               |                 | Výsledek        |                | 28.405.000.000 |
| 413800  | 5410          |            |                             |            |                               | Sociální dávky  | 13.000.000      |                |                |
|         | Výsledek      |            |                             |            |                               | 13.000.000      |                 |                |                |
| 414100  | 5410          |            |                             |            |                               | Sociální dávky  | 6.500.000.000   |                |                |

|         |               |            |                               |                | Běh                         | 5  |                |                |               |
|---------|---------------|------------|-------------------------------|----------------|-----------------------------|--|----------------|----------------|---------------|
|         |               |            |                               |                |                             | PSP září   |                |                |               |
|         |               |            |                               |                | Rok SDR                     | 2026   |                |                |               |
| Zdroj   | PVS           | Paragraf   | Rozpočtová položka            |                | Částka (Kč)                 |  |                |                |               |
| 1100000 | SR - základní | 5020010011 | Dávky státní sociální podpory | 414100         | Výsledek                    |  | 6.500.000.000  |                |               |
|         |               |            |                               | 414900         | 5161                        | Poštovní služby  | 84.000.000     |                |               |
|         |               |            |                               |                | 5410                        | Sociální dávky   | 1.000.000      |                |               |
|         |               |            |                               |                | Výsledek                    |  | 85.000.000     |                |               |
|         |               |            |                               | Výsledek       |                             | 36.588.000.000   |                |                |               |
|         |               | 5020020011 | Dávky pěstounské péče         | 413600         | 5031                        | Povinné poj. na soc. zabezp. a přísp. na stát. pol. zaměstn. | 355.000.000    |                |               |
|         |               |            |                               |                | 5032                        | Povinné pojistné na veřejné zdravotní pojištění              | 128.000.000    |                |               |
|         |               |            |                               |                | 5410                        | Sociální dávky   | 6.517.000.000  |                |               |
|         |               |            |                               |                | Výsledek                    |  | 7.000.000.000  |                |               |
|         |               |            |                               | Výsledek       |                             | 7.000.000.000  |                |                |               |
|         |               | 5030010011 | Dávky nemocenského pojištění  | 412100         | 5161                        | Poštovní služby  | 14.000.000     |                |               |
|         |               |            |                               |                | 5162                        | Služby elektronických komunikací                             | 8.000.000      |                |               |
|         |               |            |                               |                | 5410                        | Sociální dávky   | 33.561.000.000 |                |               |
|         |               |            |                               |                | Výsledek                    |  | 33.583.000.000 |                |               |
|         |               |            |                               | 412200         | 5410                        | Sociální dávky   | 2.500.000.000  |                |               |
|         |               |            |                               |                | Výsledek                    |  | 2.500.000.000  |                |               |
|         |               |            |                               | 412300         | 5410                        | Sociální dávky   | 7.000.000      |                |               |
|         |               |            |                               |                | Výsledek                    |  | 7.000.000      |                |               |
|         |               |            |                               | 412400         | 5410                        | Sociální dávky   | 10.000.000.000 |                |               |
|         |               |            |                               |                | Výsledek                    |  | 10.000.000.000 |                |               |
|         |               |            |                               | 412500         | 5410                        | Sociální dávky   | 580.000.000    |                |               |
|         |               |            |                               |                | Výsledek                    |  | 580.000.000    |                |               |
|         |               |            |                               | 412600         | 5410                        | Sociální dávky   | 330.000.000    |                |               |
|         |               |            |                               |                | Výsledek                    |  | 330.000.000    |                |               |
|         |               |            |                               | Výsledek       |                             | 47.000.000.000   |                |                |               |
|         |               |            |                               | 5040010011     | Dávky pomoci v hmotné nouzi | 417100   | 5410           | Sociální dávky | 1.340.000.000 |
|         |               |            |                               |                |                             |  | Výsledek       |                | 1.340.000.000 |
|         |               |            |                               |                |                             | 417200   | 5410           | Sociální dávky | 630.000.000   |
|         |               |            |                               |                |                             |  | Výsledek       |                | 630.000.000   |
|         |               | 417300     | 5410                          | Sociální dávky | 500.000.000                 |  |                |                |               |

|         |               |            |  | Běh 5   |                 |                        |                |
|---------|---------------|------------|--|---|-----------------|------------------------|----------------|
|         |               |            |  |   |                 | PSP září               |                |
|         |               |            |  | Rok SDR   |                 | 2026                   |                |
| Zdroj ↕ | PVS ↕         | Paragraf ↕ | Rozpočtová položka ↕                                 |   |                 | Částka (Kč)            |                |
| 1100000 | SR - základní | 5040010011 | Dávky pomoci v hmotné nouzi                          | 417300  | Výsledek        |                        | 500.000.000    |
|         |               |            |  | 417700  | 5410            | Sociální dávky         | 95.000.000     |
|         |               |            | Výsledek   |   | 95.000.000      |                        |                |
|         |               |            | 417900   | 5161  | Poštovní služby | 35.000.000             |                |
|         |               |            |  | 5410  | Sociální dávky  | 4.400.000.000          |                |
|         |               |            |  | Výsledek  |                 | 4.435.000.000          |                |
|         |               |            | Výsledek   |   | 7.000.000.000   |                        |                |
|         |               | 5050010011 | Dávky osobám se zdravotním postižením                | 418700  | 5410            | Sociální dávky         | 3.055.000.000  |
|         |               |            |  | Výsledek  |                 | 3.055.000.000          |                |
|         |               |            | 418800   | 5410  | Sociální dávky  | 1.050.000.000          |                |
|         |               |            |  | Výsledek  |                 | 1.050.000.000          |                |
|         |               |            | 418900   | 5161  | Poštovní služby | 65.000.000             |                |
|         |               |            |  | Výsledek  |                 | 65.000.000             |                |
|         |               |            | Výsledek   |   | 4.170.000.000   |                        |                |
|         |               | 5060010011 | Ostatní sociální dávky                               | 419900  | 5410            | Sociální dávky         | 1.000.000      |
|         |               |            |  | Výsledek  |                 | 1.000.000              |                |
|         |               |            | Výsledek   |   | 1.000.000       |                        |                |
|         |               | 5070010011 | Podpory v nezaměstnanosti                            | 421000  | 5161            | Poštovní služby        | 40.000.000     |
|         |               |            |  |   | 5410            | Sociální dávky         | 15.070.900.000 |
|         |               |            |  | Výsledek  |                 | 15.110.900.000         |                |
|         |               |            | Výsledek   |   | 15.110.900.000  |                        |                |
|         |               | 5080010011 | Příspěvek na péči podle zákona o sociálních službách | 419500  | 5161            | Poštovní služby        | 100.000.000    |
|         |               |            |  |   | 5410            | Sociální dávky         | 45.065.482.820 |
|         |               |            |  | Výsledek  |                 | 45.165.482.820         |                |
|         |               |            | Výsledek   |   | 45.165.482.820  |                        |                |
|         |               | 5090010011 | Aktivní politika zaměstnanosti celkem                | 422100  | 5169            | Nákup ostatních služeb | 10.000.000     |
|         |               |            |  |   | Výsledek        |                        | 10.000.000     |
| 422200  | 5213          |            |  | Neinvest. transfery nefinančním podnikatelům - práv. osobám | 90.000.000      |                        |                |
|         | Výsledek      |            |  | 90.000.000  |                 |                        |                |
| 422300  | 5213          |            |  | Neinvest. transfery nefinančním podnikatelům - práv. osobám | 25.000.000      |                        |                |

|         |               |            |   |            | Běh   | 5  |                |   |  |
|---------|---------------|------------|---|------------|---|--|----------------|---|--|
|         |               |            |   |            |   | PSP září   |                |   |  |
|         |               |            |   |            | Rok SDR   | 2026   |                |   |  |
| Zdroj ↕ | PVS ↕         | Paragraf ↕ | Rozpočtová položka ↕  |            | Částka (Kč)                                       |  |                |   |  |
| 1100000 | SR - základní | 5090010011 | Aktivní politika zaměstnanosti celkem                           | 422300     | Výsledek  |  | 25.000.000     |   |  |
|         |               |            |   | 422500     | 5213  | Neinvest. transfery nefinančním podnikatelům - práv. osobám  | 10.000.000     |   |  |
|         |               |            |   |            | Výsledek  |  | 10.000.000     |   |  |
|         |               |            |   | 422600     | 5213  | Neinvest. transfery nefinančním podnikatelům - práv. osobám  | 10.000.000     |   |  |
|         |               |            |   |            | Výsledek  |  | 10.000.000     |   |  |
|         |               |            |   | 422900     | 5169  | Nákup ostatních služeb                                       | 4.213.220      |   |  |
|         |               |            |   |            | 5213  | Neinvest. transfery nefinančním podnikatelům - práv. osobám  | 15.000.000     |   |  |
|         |               |            |   |            | Výsledek  |  | 19.213.220     |   |  |
|         |               |            |   | Výsledek   |   |  |                | 164.213.220   |  |
|         |               |            |   | 5100010011 | Výdaje spojené s realizací zákona č. 118/2000 Sb. | 423000   | 5161           | Poštovní služby   | 800.000                                |
|         |               |            |   |            |   |  | 5315           | Odvod daně za zaměstnance                                 | 48.500.000                             |
|         |               |            |   |            |   |  | 5316           | Odvod pojistného na soc. zab. a přísp. na stát. pol. zam. | 18.700.000                             |
|         |               | 5317       | Odvod pojistného na veřejné zdrav. pojištění za zaměstnance     |            |   |  | 12.000.000     |   |  |
|         |               | 5423       | Náhr. mezd dle zák. o ochr. zamců při plateb. nesch. zaměstnav. |            |   |  | 270.000.000    |   |  |
|         |               | Výsledek   |   |            |   |  | 350.000.000    |   |  |
|         |               | Výsledek   |   |            |   |  | 350.000.000    |   |  |
|         |               | 5110010011 | Výdaje spojené s realizací odškodňovacích zákonů                |            |   |  | 419300         | 5811  | Výdaje na náhrady za nezpůsobenou újmu |
|         |               |            |   | Výsledek   |   | 100.000  |                |   |  |
|         |               |            |   | 419900     | 5811  | Výdaje na náhrady za nezpůsobenou újmu                       | 389.900.000    |   |  |
|         |               |            |   |            | Výsledek  |  | 389.900.000    |   |  |
|         |               |            |   |            | Výsledek  |  |                |   | 390.000.000                            |
|         |               | 5120010011 | Příspěvek na podporu zaměstnávání osob se zdrav. postižením     | 424000     | 5212  | Neinvest. transfery nefinančním podnikatelům - fyz. osobám   | 910.000.000    |   |  |
|         |               |            |   |            | 5213  | Neinvest. transfery nefinančním podnikatelům - práv. osobám  | 10.280.000.000 |   |  |
|         |               |            |   |            | 5221  | Neinv. transf. fundacím, ústavům a obecně prospěšným společ. | 650.000.000    |   |  |
|         |               |            |   |            | 5222  | Neinvestiční transfery spolkům                               | 433.000.000    |   |  |
|         |               |            |   |            | 5223  | Neinvestiční transfery církvím a náboženským společnostem    | 127.000.000    |   |  |
|         |               |            |   |            | Výsledek  |  | 12.400.000.000 |   |  |
|         |               |            |   |            | Výsledek  |  |                |   | 12.400.000.000                         |
|         |               | 5130010011 | Ostatní výdaje organizačních složek státu                       | 256500     | 5011  | Platy zam. v prac. poměru vyjma zam. na služeb. místech      | 37.965.864     |   |  |
|         |               |            |   |            | 5013  | Platy zam. na služebních místech podle zák. o státní službě  | 385.852.507    |   |  |

|         |               |            |   |        | Běh 5        |  |             |
|---------|---------------|------------|---|--------|--------------|--|-------------|
|         |               |            |   |        | PSP září     |  |             |
|         |               |            |   |        | Rok SDR 2026 |  |             |
| Zdroj ↕ | PVS ↕         | Paragraf ↕ | Rozpočtová položka ↕                      |        | Částka (Kč)  |  |             |
| 1100000 | SR - základní | 5130010011 | Ostatní výdaje organizačních složek státu | 256500 | 5021         | Ostatní osobní výdaje  | 454.458     |
|         |               |            |   |        | 5031         | Povinné poj. na soc. zabezp. a příspěv. na stát. pol. zaměstn. | 105.219.640 |
|         |               |            |   |        | 5032         | Povinné pojistné na veřejné zdravotní pojištění                | 38.184.548  |
|         |               |            |   |        | 5132         | Ochranné pomůcky   | 690.312     |
|         |               |            |   |        | 5133         | Léky a zdravotnický materiál                                   | 3.000       |
|         |               |            |   |        | 5134         | Prádlo, oděv a obuv s výjimkou ochranných pomůcek              | 20.000      |
|         |               |            |   |        | 5136         | Knihy a obdobné listinné informační prostředky                 | 405.313     |
|         |               |            |   |        | 5137         | Drobný dlouhodobý hmotný majetek                               | 6.977.195   |
|         |               |            |   |        | 5139         | Nákup materiálu jinde nezařazený                               | 4.611.687   |
|         |               |            |   |        | 5151         | Studená voda včetně stočného a úplaty za odvod dešťových vod   | 780.783     |
|         |               |            |   |        | 5152         | Tepllo   | 1.624.276   |
|         |               |            |   |        | 5153         | Plyn   | 1.423.722   |
|         |               |            |   |        | 5154         | Elektrická energie   | 3.673.052   |
|         |               |            |   |        | 5156         | Pohonné hmoty a maziva   | 3.810.488   |
|         |               |            |   |        | 5161         | Poštovní služby  | 584.324     |
|         |               |            |   |        | 5162         | Služby elektronických komunikací                               | 1.900.000   |
|         |               |            |   |        | 5163         | Služby peněžních ústavů  | 820.000     |
|         |               |            |   |        | 5164         | Nájemné  | 1.323.946   |
|         |               |            |   |        | 5166         | Konzultační, poradenské a právní služby                        | 1.044.500   |
|         |               |            |   |        | 5167         | Služby školení a vzdělávání                                    | 630.000     |
|         |               |            |   |        | 5168         | Zpracování dat a služby související s inf.a komunik.technol.   | 21.182.052  |
|         |               |            |   |        | 5169         | Nákup ostatních služeb   | 15.670.906  |
|         |               |            |   |        | 5171         | Opravy a udržování   | 4.168.687   |
|         |               |            |   |        | 5172         | Podlimitní programové vybavení                                 | 100.000     |
|         |               |            |   |        | 5173         | Cestovné   | 10.488.352  |
|         |               |            |   |        | 5175         | Pohoštění  | 395.000     |
|         |               |            |   |        | 5176         | Účastnické úplaty na konference                                | 55.000      |
|         |               |            |   |        | 5179         | Ostatní nákupy jinde nezařazené                                | 9.000       |
|         |               |            |   |        | 5189         | Vratky jistot  | 10.000      |
|         |               |            |   |        | 5192         | Poskytnuté náhrady   | 700.000     |

|         |               |            |   |             | Běh 5        |  |  |             |             |
|---------|---------------|------------|---|-------------|--------------|--|--|-------------|-------------|
|         |               |            |   |             | PSP září     |  |  |             |             |
|         |               |            |   |             | Rok SDR 2026 |  |  |             |             |
| Zdroj ↕ | PVS ↕         | Paragraf ↕ | Rozpočtová položka ↕                      | Částka (Kč) |              |  |  |             |             |
| 1100000 | SR - základní | 5130010011 | Ostatní výdaje organizačních složek státu | 256500      | 5342         | Základní příděl FKSP a sociálnímu fondu obcí a krajů | 4.238.184  |             |             |
|         |               |            |   |             | 5362         | Platby daní státnímu rozpočtu                        | 798.175  |             |             |
|         |               |            |   |             | 5909         | Ostatní neinvestiční výdaje jinde nezařazené         | 10.000   |             |             |
|         |               |            |   |             | 6111         | Programové vybavení                                  | 2.000.000  |             |             |
|         |               |            |   |             | 6125         | Informační a komunikační technologie                 | 1.500.000  |             |             |
|         |               |            |   |             | Výsledek     |  |  | 659.324.971 |             |
|         |               |            |   |             | 434200       | 5499   | Ostatní neinvestiční transfery fyzickým osobám               | 650.000     |             |
|         |               |            |   |             |              | Výsledek   |  |             | 650.000     |
|         |               |            |   |             | 435700       | 5331   | Neinvestiční příspěvky zřízeným příspěvkovým organizacím     | 459.886.438 |             |
|         |               |            |   |             |              | 6351   | Investiční transfery zřízeným příspěvkovým organizacím       | 27.440.000  |             |
|         |               |            |   |             |              | Výsledek   |  |             | 487.326.438 |
|         |               |            |   |             | 436100       | 5011   | Platy zam. v prac. poměru vyjma zam. na služeb. místech      | 130.609.779 |             |
|         |               |            |   |             |              | 5013   | Platy zam. na služebních místech podle zák. o státní službě  | 650.763.614 |             |
|         |               |            |   |             |              | 5021   | Ostatní osobní výdaje  | 9.298.271   |             |
|         |               |            |   |             |              | 5031   | Povinné poj. na soc. zabezp. a přisp. na stát. pol. zaměstn. | 196.086.572 |             |
|         |               |            |   |             |              | 5032   | Povinné pojistné na veřejné zdravotní pojištění              | 71.160.450  |             |
|         |               |            |   |             |              | 5042   | Odměny za užití počítačových programů                        | 50.000      |             |
|         |               |            |   |             |              | 5131   | Potraviny  | 60.000      |             |
|         |               |            |   |             |              | 5132   | Ochranné pomůcky   | 2.000       |             |
|         |               |            |   |             |              | 5133   | Léky a zdravotnický materiál                                 | 105.000     |             |
|         |               |            |   |             |              | 5134   | Prádlo, oděv a obuv s výjimkou ochranných pomůcek            | 106.000     |             |
|         |               |            |   |             |              | 5136   | Knihy a obdobné listinné informační prostředky               | 505.000     |             |
|         |               |            |   |             |              | 5137   | Drobný dlouhodobý hmotný majetek                             | 2.753.000   |             |
|         |               |            |   |             |              | 5139   | Nákup materiálu jinde nezařazený                             | 3.646.000   |             |
|         |               |            |   |             |              | 5151   | Studená voda včetně stočného a úplaty za odvod dešťových vod | 1.885.000   |             |
|         |               |            |   |             |              | 5152   | Teplo  | 3.000.000   |             |
|         |               |            |   |             |              | 5153   | Plyn   | 3.510.000   |             |
|         |               |            |   |             |              | 5154   | Elektrická energie   | 10.700.000  |             |
|         |               |            |   |             |              | 5156   | Pohonné hmoty a maziva                                       | 2.500.000   |             |
|         |               |            |   |             |              | 5161   | Poštovní služby  | 11.100.000  |             |

|         |               |            |   | Běh 5   |          | PSP září   |             |  |  |      |  |               |
|---------|---------------|------------|---|---------|----------|--|-------------|--|--|------|--|---------------|
|         |               |            |   | Rok SDR |          | 2026   |             |  |  |      |  |               |
| Zdroj ↕ | PVS ↕         | Paragraf ↕ | Rozpočtová položka ↕                      |         |          | Částka (Kč)  |             |  |  |      |  |               |
| 1100000 | SR - základní | 5130010011 | Ostatní výdaje organizačních složek státu | 436100  | 5162     | Služby elektronických komunikací                             | 10.000      |  |  |      |  |               |
|         |               |            |   |         | 5163     | Služby peněžních ústavů                                      | 500.000     |  |  |      |  |               |
|         |               |            |   |         | 5164     | Nájemné  | 8.985.000   |  |  |      |  |               |
|         |               |            |   |         | 5166     | Konzultační, poradenské a právní služby                      | 6.173.400   |  |  |      |  |               |
|         |               |            |   |         | 5167     | Služby školení a vzdělávání                                  | 5.400.000   |  |  |      |  |               |
|         |               |            |   |         | 5168     | Zpracování dat a služby související s inf.a komunik.technol. | 330.000     |  |  |      |  |               |
|         |               |            |   |         | 5169     | Nákup ostatních služeb                                       | 375.186.262 |  |  |      |  |               |
|         |               |            |   |         | 5171     | Opravy a udržování   | 21.850.000  |  |  |      |  |               |
|         |               |            |   |         | 5173     | Cestovné   | 7.380.000   |  |  |      |  |               |
|         |               |            |   |         | 5175     | Pohoštění  | 1.591.750   |  |  |      |  |               |
|         |               |            |   |         | 5176     | Účastnické úplaty na konference                              | 110.000     |  |  |      |  |               |
|         |               |            |   |         | 5179     | Ostatní nákupy jinde nezařazené                              | 100.000     |  |  |      |  |               |
|         |               |            |   |         | 5192     | Poskytnuté náhrady   | 9.090.000   |  |  |      |  |               |
|         |               |            |   |         | 5194     | Výdaje na věcné dary   | 90.000      |  |  |      |  |               |
|         |               |            |   |         | 5195     | Odvody za neplnění povin. zaměstnávat zdravotně postižené    | 250.000     |  |  |      |  |               |
|         |               |            |   |         | 5197     | Náhrady zvýš. nákladů spojených s výkonem fce v zahraničí    | 108.500     |  |  |      |  |               |
|         |               |            |   |         | 5342     | Základní příděl FKSP a sociálnímu fondu obcí a krajů         | 7.813.733   |  |  |      |  |               |
|         |               |            |   |         | 5362     | Platby daní státnímu rozpočtu                                | 100.000     |  |  |      |  |               |
|         |               |            |   |         | 5365     | Platby daní krajům, obcím a státním fondům                   | 310.000     |  |  |      |  |               |
|         |               |            |   |         | 5421     | Plnění z úrazového pojištění                                 | 14.652.750  |  |  |      |  |               |
|         |               |            |   |         | 5499     | Ostatní neinvestiční transfery fyzickým osobám               | 20.869.650  |  |  |      |  |               |
|         |               |            |   |         | 6111     | Programové vybavení  | 277.196.284 |  |  |      |  |               |
|         |               |            |   |         | 6121     | Stavby   | 24.500.000  |  |  |      |  |               |
|         |               |            |   |         | 6123     | Dopravní prostředky  | 5.500.000   |  |  |      |  |               |
|         |               |            |   |         | 6125     | Informační a komunikační technologie                         | 132.339.253 |  |  |      |  |               |
|         |               |            |   |         | Výsledek |  |             |  |  |      | 2.018.277.268  |               |
|         |               |            |   |         | 436200   |  |             |  |  | 5011 | Platy zam. v prac. poměru vyjma zam. na služeb. místech      | 541.386.901   |
|         |               |            |   |         |          |  |             |  |  | 5013 | Platy zam. na služebních místech podle zák. o státní službě  | 3.443.572.537 |
|         |               |            |   |         |          |  |             |  |  | 5021 | Ostatní osobní výdaje  | 18.504.333    |
|         |               |            |   |         |          |  |             |  |  | 5031 | Povinné poj. na soc. zabezp. a přísp. na stát. pol. zaměstn. | 992.859.015   |

| Zdroj ↕ | PVS ↕         | Paragraf ↕ | Rozpočtová položka ↕                      | Běh 5       |      |  |             |
|---------|---------------|------------|---|-------------|------|--|-------------|
|         |               |            |   | PSP září    |      |  |             |
|         |               |            |   | Rok SDR     | 2026 |  |             |
|         |               |            |   | Částka (Kč) |      |  |             |
| 1100000 | SR - základní | 5130010011 | Ostatní výdaje organizačních složek státu | 436200      | 5032 | Povinné pojistné na veřejné zdravotní pojištění              | 360.311.739 |
|         |               |            |   |             | 5123 | Podlimitní technické zhodnocení                              | 100         |
|         |               |            |   |             | 5131 | Potraviny  | 150.000     |
|         |               |            |   |             | 5132 | Ochranné pomůcky   | 175.000     |
|         |               |            |   |             | 5133 | Léky a zdravotnický materiál                                 | 36.000      |
|         |               |            |   |             | 5134 | Prádlo, oděv a obuv s výjimkou ochranných pomůcek            | 11.000      |
|         |               |            |   |             | 5136 | Knihy a obdobné listinné informační prostředky               | 637.854     |
|         |               |            |   |             | 5137 | Drobný dlouhodobý hmotný majetek                             | 20.992.682  |
|         |               |            |   |             | 5139 | Nákup materiálu jinde nezařazený                             | 44.778.587  |
|         |               |            |   |             | 5151 | Studená voda včetně stočného a úplaty za odvod dešťových vod | 15.843.553  |
|         |               |            |   |             | 5152 | Tepló  | 30.137.000  |
|         |               |            |   |             | 5153 | Plyn   | 24.564.800  |
|         |               |            |   |             | 5154 | Elektrická energie   | 76.398.871  |
|         |               |            |   |             | 5156 | Pohonné hmoty a maziva                                       | 4.594.381   |
|         |               |            |   |             | 5157 | Teplá voda   | 564.800     |
|         |               |            |   |             | 5161 | Poštovní služby  | 54.052.765  |
|         |               |            |   |             | 5162 | Služby elektronických komunikací                             | 27.262.078  |
|         |               |            |   |             | 5163 | Služby peněžních ústavů                                      | 2.686.660   |
|         |               |            |   |             | 5164 | Nájemné  | 3.983.000   |
|         |               |            |   |             | 5165 | Zemědělské pachtovné   | 1           |
|         |               |            |   |             | 5166 | Konzultační, poradenské a právní služby                      | 500.000     |
|         |               |            |   |             | 5167 | Služby školení a vzdělávání                                  | 3.128.184   |
|         |               |            |   |             | 5168 | Zpracování dat a služby související s inf.a komunik.technol. | 55.584.221  |
|         |               |            |   |             | 5169 | Nákup ostatních služeb                                       | 325.363.442 |
|         |               |            |   |             | 5171 | Opravy a udržování   | 30.000.000  |
|         |               |            |   |             | 5172 | Podlimitní programové vybavení                               | 220.000     |
|         |               |            |   |             | 5173 | Cestovné   | 7.248.610   |
|         |               |            |   |             | 5175 | Pohoštění  | 753.000     |
|         |               |            |   |             | 5176 | Účastnické úplaty na konference                              | 355.000     |
|         |               |            |   |             | 5179 | Ostatní nákupy jinde nezařazené                              | 53.800      |

|         |               |            |   |        | Běh 5        |  |               |  |               |
|---------|---------------|------------|---|--------|--------------|--|---------------|--|---------------|
|         |               |            |   |        | PSP září     |  |               |  |               |
|         |               |            |   |        | Rok SDR 2026 |  |               |  |               |
| Zdroj ↕ | PVS ↕         | Paragraf ↕ | Rozpočtová položka ↕                      |        | Částka (Kč)  |  |               |  |               |
| 1100000 | SR - základní | 5130010011 | Ostatní výdaje organizačních složek státu | 436200 | 5191         | Zaplacené sankce a odstupné                          | 20.000        |  |               |
|         |               |            |   |        | 5192         | Poskytnuté náhrady                                   | 2.931.000     |  |               |
|         |               |            |   |        | 5194         | Výdaje na věcné dary                                 | 206.800       |  |               |
|         |               |            |   |        | 5199         | Ostatní výdaje související s neinvestičními nákupy   | 586.001       |  |               |
|         |               |            |   |        | 5342         | Základní příděl FKSP a sociálního fondu obcí a krajů | 39.849.595    |  |               |
|         |               |            |   |        | 5362         | Platby daní státnímu rozpočtu                        | 399.091       |  |               |
|         |               |            |   |        | 5363         | Úhrady sankcí jiným rozpočtům                        | 10.000        |  |               |
|         |               |            |   |        | 5499         | Ostatní neinvestiční transfery fyzickým osobám       | 92.000.000    |  |               |
|         |               |            |   |        | 5542         | Členské příspěvky mezinárodním nevládním organizacím | 930.000       |  |               |
|         |               |            |   |        | 5909         | Ostatní neinvestiční výdaje jinde nezařazené         | 1.000         |  |               |
|         |               |            |   |        | 6121         | Stavby   | 10.150.000    |  |               |
|         |               |            |   |        | 6122         | Stroje, přístroje a zařízení                         | 4.850.000     |  |               |
|         |               |            |   |        | 6125         | Informační a komunikační technologie                 | 42.000.000    |  |               |
|         |               |            |   |        |              | Výsledek   | 6.280.643.401 |  |               |
|         |               |            |   |        |              | 436300   | 5011          | Platy zam. v prac. poměru vyjma zam. na služeb. místech      | 317.268.749   |
|         |               |            |   |        |              |  | 5013          | Platy zam. na služebních místech podle zák. o státní službě  | 4.704.769.085 |
|         |               |            |   |        |              |  | 5021          | Ostatní osobní výdaje  | 5.253.599     |
|         |               |            |   |        |              |  | 5031          | Povinné poj. na soc. zabezp. a přísp. na stát. pol. zaměstn. | 1.246.768.275 |
|         |               |            |   |        |              |  | 5032          | Povinné pojistné na veřejné zdravotní pojištění              | 452.456.228   |
|         |               |            |   |        |              |  | 5041          | Odměny za užití duševního vlastnictví                        | 540.000       |
|         |               |            |   |        |              |  | 5042          | Odměny za užití počítačových programů                        | 241.250       |
|         |               |            |   |        |              |  | 5123          | Podlimitní technické zhodnocení                              | 964.250       |
|         |               |            |   |        |              |  | 5131          | Potraviny  | 2.000         |
|         |               |            |   |        |              |  | 5132          | Ochranné pomůcky   | 197.125       |
|         |               |            |   |        |              |  | 5133          | Léky a zdravotnický materiál                                 | 109.000       |
|         |               |            |   |        |              |  | 5134          | Prádlo, oděv a obuv s výjimkou ochranných pomůcek            | 50.000        |
|         |               |            |   |        |              |  | 5136          | Knihy a obdobné listinné informační prostředky               | 350.000       |
|         |               |            |   |        |              |  | 5137          | Drobný dlouhodobý hmotný majetek                             | 24.064.529    |
|         |               |            |   |        |              |  | 5139          | Nákup materiálu jinde nezařazený                             | 96.315.000    |
|         |               |            |   |        |              |  | 5151          | Studená voda včetně stočného a úplaty za odvod dešťových vod | 19.350.000    |

|         |               |            |   |        |          | Běh 5  |             |  |        |      |                        |         |
|---------|---------------|------------|---|--------|----------|--|-------------|--|--------|------|------------------------|---------|
|         |               |            |   |        |          | PSP září   |             |  |        |      |                        |         |
|         |               |            |   |        |          | Rok SDR 2026   |             |  |        |      |                        |         |
| Zdroj ↕ | PVS ↕         | Paragraf ↕ | Rozpočtová položka ↕                      |        |          | Částka (Kč)  |             |  |        |      |                        |         |
| 1100000 | SR - základní | 5130010011 | Ostatní výdaje organizačních složek státu | 436300 | 5152     | Teplo  | 53.200.000  |  |        |      |                        |         |
|         |               |            |   |        | 5153     | Plyn   | 34.750.021  |  |        |      |                        |         |
|         |               |            |   |        | 5154     | Elektrická energie   | 65.827.880  |  |        |      |                        |         |
|         |               |            |   |        | 5156     | Pohonné hmoty a maziva                                       | 7.242.768   |  |        |      |                        |         |
|         |               |            |   |        | 5157     | Teplá voda   | 767.000     |  |        |      |                        |         |
|         |               |            |   |        | 5161     | Poštovní služby  | 60.000.000  |  |        |      |                        |         |
|         |               |            |   |        | 5162     | Služby elektronických komunikací                             | 18.420.000  |  |        |      |                        |         |
|         |               |            |   |        | 5163     | Služby peněžních ústavů                                      | 3.100.000   |  |        |      |                        |         |
|         |               |            |   |        | 5164     | Nájemné  | 146.027.848 |  |        |      |                        |         |
|         |               |            |   |        | 5166     | Konzultační, poradenské a právní služby                      | 5.700.000   |  |        |      |                        |         |
|         |               |            |   |        | 5167     | Služby školení a vzdělávání                                  | 4.160.000   |  |        |      |                        |         |
|         |               |            |   |        | 5168     | Zpracování dat a služby související s inf.a komunik.technol. | 1.300.000   |  |        |      |                        |         |
|         |               |            |   |        | 5169     | Nákup ostatních služeb                                       | 169.392.000 |  |        |      |                        |         |
|         |               |            |   |        | 5171     | Opravy a udržování   | 36.000.000  |  |        |      |                        |         |
|         |               |            |   |        | 5172     | Podlimitní programové vybavení                               | 150.000     |  |        |      |                        |         |
|         |               |            |   |        | 5173     | Cestovné   | 10.160.000  |  |        |      |                        |         |
|         |               |            |   |        | 5175     | Pohoštění  | 980.000     |  |        |      |                        |         |
|         |               |            |   |        | 5192     | Poskytnuté náhrady   | 1.840.000   |  |        |      |                        |         |
|         |               |            |   |        | 5194     | Výdaje na věcné dary   | 5.000       |  |        |      |                        |         |
|         |               |            |   |        | 5199     | Ostatní výdaje související s neinvestičními nákupy           | 2.000       |  |        |      |                        |         |
|         |               |            |   |        | 5342     | Základní příděl FKSP a sociálnímu fondu obcí a krajů         | 50.220.379  |  |        |      |                        |         |
|         |               |            |   |        | 5362     | Platby daní státnímu rozpočtu                                | 572.000     |  |        |      |                        |         |
|         |               |            |   |        | 5363     | Úhrady sankcí jiným rozpočtům                                | 50.000      |  |        |      |                        |         |
|         |               |            |   |        | 5365     | Platby daní krajům, obcím a státním fondům                   | 93.000      |  |        |      |                        |         |
|         |               |            |   |        | 5499     | Ostatní neinvestiční transfery fyzickým osobám               | 111.980.000 |  |        |      |                        |         |
|         |               |            |   |        | 6121     | Stavby   | 98.100.559  |  |        |      |                        |         |
|         |               |            |   |        | 6122     | Stroje, přístroje a zařízení                                 | 56.853.561  |  |        |      |                        |         |
|         |               |            |   |        | Výsledek |  |             |  |        |      | 7.805.593.106          |         |
|         |               |            |   |        |          |  |             |  | 436900 | 5169 | Nákup ostatních služeb | 500.000 |
|         |               |            |   |        | Výsledek |  |             |  |        |      | 500.000                |         |

|         |               |            |   |            |                      | Běh  | 5             |
|---------|---------------|------------|---|------------|----------------------|--|---------------|
|         |               |            |   |            |                      | PSP září   |               |
|         |               |            |   |            |                      | Rok SDR  | 2026          |
| Zdroj ↕ |               | PVS ↕      |   | Paragraf ↕ | Rozpočtová položka ↕ | Částka (Kč)  |               |
| 1100000 | SR - základní | 5130010011 | Ostatní výdaje organizačních složek státu | 438010     | 5334                 | Neinvestiční transfery veřejným výzkumným institucím         | 85.162.500    |
|         |               |            |   |            | Výsledek             |  | 85.162.500    |
|         |               |            |   | 438019     | 5173                 | Cestovné   | 300.000       |
|         |               |            |   |            | Výsledek             |  | 300.000       |
|         |               |            |   | 439100     | 5169                 | Nákup ostatních služeb                                       | 900.000       |
|         |               |            |   |            | 5511                 | Neinvestiční transfery mezinárodním vládním organizacím      | 420.000       |
|         |               |            |   |            | Výsledek             |  | 1.320.000     |
|         |               |            |   | 439900     | 5162                 | Služby elektronických komunikací                             | 32.600.000    |
|         |               |            |   |            | 5168                 | Zpracování dat a služby související s inf.a komunik.technol. | 2.659.247.387 |
|         |               |            |   |            | 5169                 | Nákup ostatních služeb                                       | 30.000.000    |
|         |               |            |   |            | 5171                 | Opravy a udržování   | 1.000.000     |
|         |               |            |   |            | 5172                 | Podlimitní programové vybavení                               | 19.878.000    |
|         |               |            |   |            | 5179                 | Ostatní nákupy jinde nezařazené                              | 113.000.000   |
|         |               |            |   |            | 6111                 | Programové vybavení  | 1.996.085.741 |
|         |               |            |   |            | 6125                 | Informační a komunikační technologie                         | 14.000.000    |
|         |               |            |   |            | 6909                 | Ostatní investiční výdaje jinde nezařazené                   | 12.914.259    |
|         |               |            |   |            | Výsledek             |  | 4.878.725.387 |
|         |               |            |   | 527334     | 5171                 | Opravy a udržování   | 600.000       |
|         |               |            |   |            | Výsledek             |  | 600.000       |
|         |               |            |   | 549100     | 5011                 | Platy zam. v prac. poměru vyjma zam. na služeb. místech      | 839.704       |
|         |               |            |   |            | 5013                 | Platy zam. na služebních místech podle zák. o státní službě  | 26.207.667    |
|         |               |            |   |            | 5021                 | Ostatní osobní výdaje  | 94.364        |
|         |               |            |   |            | 5031                 | Povinné poj. na soc. zabezp. a přísp. na stát. pol. zaměstn. | 6.731.150     |
|         |               |            |   |            | 5032                 | Povinné pojistné na veřejné zdravotní pojištění              | 2.442.754     |
|         |               |            |   |            | 5133                 | Léky a zdravotnický materiál                                 | 500           |
|         |               |            |   |            | 5136                 | Knihy a obdobné listinné informační prostředky               | 30.000        |
|         |               |            |   |            | 5137                 | Drobný dlouhodobý hmotný majetek                             | 30.000        |
|         |               |            |   |            | 5139                 | Nákup materiálu jinde nezařazený                             | 120.000       |
|         |               |            |   |            | 5151                 | Studená voda včetně stočného a úplaty za odvod dešťových vod | 30.000        |
|         |               |            |   |            | 5152                 | Teplo  | 310.000       |

|         |               |            |   |            |  | Běh 5  |           |   |                |  |  |
|---------|---------------|------------|---|------------|--|--|-----------|---|----------------|--|--|
|         |               |            |   |            |  | PSP září   |           |   |                |  |  |
|         |               |            |   |            |  | Rok SDR 2026   |           |   |                |  |  |
| Zdroj ↕ | PVS ↕         | Paragraf ↕ | Rozpočtová položka ↕                      |            |  | Částka (Kč)  |           |   |                |  |  |
| 1100000 | SR - základní | 5130010011 | Ostatní výdaje organizačních složek státu | 549100     | 5154   | Elektrická energie   | 200.000   |   |                |  |  |
|         |               |            |   |            | 5156   | Pohonné hmoty a maziva                                       | 145.000   |   |                |  |  |
|         |               |            |   |            | 5161   | Poštovní služby  | 190.000   |   |                |  |  |
|         |               |            |   |            | 5162   | Služby elektronických komunikací                             | 250.000   |   |                |  |  |
|         |               |            |   |            | 5163   | Služby peněžních ústavů                                      | 100.000   |   |                |  |  |
|         |               |            |   |            | 5164   | Nájemné  | 230.000   |   |                |  |  |
|         |               |            |   |            | 5166   | Konzultační, poradenské a právní služby                      | 160.000   |   |                |  |  |
|         |               |            |   |            | 5167   | Služby školení a vzdělávání                                  | 450.000   |   |                |  |  |
|         |               |            |   |            | 5168   | Zpracování dat a služby související s inf.a komunik.technol. | 1.100.000 |   |                |  |  |
|         |               |            |   |            | 5169   | Nákup ostatních služeb                                       | 2.240.119 |   |                |  |  |
|         |               |            |   |            | 5171   | Opravy a udržování   | 220.000   |   |                |  |  |
|         |               |            |   |            | 5172   | Podlimitní programové vybavení                               | 50.000    |   |                |  |  |
|         |               |            |   |            | 5173   | Cestovné   | 300.000   |   |                |  |  |
|         |               |            |   |            | 5175   | Pohoštění  | 12.000    |   |                |  |  |
|         |               |            |   |            | 5176   | Účastnické úplaty na konference                              | 10.000    |   |                |  |  |
|         |               |            |   |            | 5179   | Ostatní nákupy jinde nezařazené                              | 3.000     |   |                |  |  |
|         |               |            |   |            | 5194   | Výdaje na věcné dary   | 1.000     |   |                |  |  |
|         |               |            |   |            | 5195   | Odvody za neplnění povin. zaměstnávat zdravotně postižené    | 240.000   |   |                |  |  |
|         |               |            |   |            | 5342   | Základní příděl FKSP a sociálnímu fondu obcí a krajů         | 270.474   |   |                |  |  |
|         |               |            |   |            | 5362   | Platby daní státnímu rozpočtu                                | 7.500     |   |                |  |  |
|         |               | Výsledek   |   |            |  |  |           | 43.015.232  |                |  |  |
|         |               |            |   |            |  | 622300   | 5169      | Nákup ostatních služeb                                      | 50.000         |  |  |
|         |               | Výsledek   |   |            |  |  |           | 50.000  |                |  |  |
|         |               | Výsledek   |   |            |  |  |           | 22.261.488.303  |                |  |  |
|         |               |            |   | 5140010011 | Transfery podle zákona č.108/2006 Sb., o sociálních službách | 431200   | 5229      | Ostatní neinvestiční transfery neziskovým a podobným osobám | 1.926.508.044  |  |  |
|         |               | Výsledek   |   |            |  |  |           | 1.926.508.044   |                |  |  |
|         |               |            |   |            |  | 435900   | 5323      | Neinvestiční transfery krajům                               | 26.741.225.412 |  |  |
|         |               | Výsledek   |   |            |  |  |           | 26.741.225.412  |                |  |  |
|         |               |            |   |            |  | 640100   | 5321      | Neinvestiční transfery obcím                                | 55.000.000     |  |  |
|         |               | Výsledek   |   |            |  |  |           | 55.000.000  |                |  |  |

|         |               |   |  |                                | Běh  | 5              |
|---------|---------------|---|--|--------------------------------|--|----------------|
|         |               |   |  |                                | PSP září   |                |
|         |               |   |  |                                | Rok SDR  | 2026           |
| Zdroj ↕ | PVS ↕         | Paragraf ↕  | Rozpočtová položka ↕   |                                |  | Částka (Kč)    |
| 1100000 | SR - základní | 5140010011  | Transfery podle zákona č.108/2006 Sb., o sociálních službách | 640100                         | Výsledek   | 110.000.000    |
|         |               |   |  | Výsledek                       |  | 28.777.733.456 |
|         | 5140020011    | Transfery nest.subj.poskytujícími služby v oblasti rodiny   | 433900   | 5222                           | Neinvestiční transfery spolkům                               | 236.000.000    |
|         |               |   |  | Výsledek                       |  | 236.000.000    |
|         |               |   |  | Výsledek                       |  | 236.000.000    |
|         | 5140030011    | Transfery územním rozpočtům na sociálně právní ochranu dětí | 432400   | 5321                           | Neinvestiční transfery obcím                                 | 50.000.000     |
|         |               |   |  | 5323                           | Neinvestiční transfery krajům                                | 270.000.000    |
|         |               |   |  | Výsledek                       |  | 320.000.000    |
|         |               |   |  | Výsledek                       |  | 320.000.000    |
|         | 5140050011    | Transfery na činnosti vykonávané obcemi v obl. SPOD         | 432900   | 5321                           | Neinvestiční transfery obcím                                 | 2.490.000.000  |
|         |               |   |  | Výsledek                       |  | 2.490.000.000  |
|         |               |   |  | Výsledek                       |  | 2.490.000.000  |
|         | 5140060011    | Ostatní transfery   | 366200   | 5321                           | Neinvestiční transfery obcím                                 | 10.000.000     |
|         |               |   |  | 5323                           | Neinvestiční transfery krajům                                | 110.000.000    |
|         |               |   |  | Výsledek                       |  | 120.000.000    |
|         |               |   | 433900   | 5212                           | Neinvest. transfery nefinančním podnikatelům - fyz.osobám    | 500.000        |
|         |               |   |  | 5213                           | Neinvest. transfery nefinančním podnikatelům - práv. osobám  | 41.000.000     |
|         |               |   |  | 5216                           | Neinv. transf. obecním a krajským nemocnicím - obchod. spol. | 15.000.000     |
|         |               |   |  | 5221                           | Neinv. transf. fundacím, ústavům a obecně prospěšným společ. | 380.500.000    |
|         |               |   |  | 5222                           | Neinvestiční transfery spolkům                               | 2.638.000.000  |
|         |               |   |  | 5223                           | Neinvestiční transfery církvím a náboženským společnostem    | 35.000.000     |
|         |               |   |  | 5321                           | Neinvestiční transfery obcím                                 | 109.000.000    |
|         |               |   |  | 5332                           | Neinvestiční transfery veřejným vysokým školám               | 10.000.000     |
|         |               |   |  | 5334                           | Neinvestiční transfery veřejným výzkumným institucím         | 9.000.000      |
|         |               |   |  | 5339                           | Neinvestiční transfery cizím příspěvkovým organizacím        | 240.000.000    |
|         |               |   |  | 5499                           | Ostatní neinvestiční transfery fyzickým osobám               | 2.000.000      |
|         |               |   | Výsledek   |                                | 3.480.000.000  |                |
| 435900  |               |   | 5222   | Neinvestiční transfery spolkům | 25.000.000   |                |
|         |               |   | 5321   | Neinvestiční transfery obcím   | 7.000.000  |                |
|         | Výsledek      |   | 32.000.000   |                                |  |                |

|         |               |            |  | Běh         | 5   |  |                |
|---------|---------------|------------|--|-------------|---|--|----------------|
|         |               |            |  | PSP září    |   |  |                |
|         |               |            |  | Rok SDR     | 2026  |  |                |
| Zdroj ↕ | PVS ↕         | Paragraf ↕ | Rozpočtová položka ↕   | Částka (Kč) |   |  |                |
| 1100000 | SR - základní | 5140060011 | Ostatní transfery  | Výsledek    |   | 3.632.000.000  |                |
|         |               | 5140070011 | Státní příspěvek na výkon pěstounské péče                    | 433900      | 5221  | Neinv. transf. fundacím, ústavům a obecně prospěšným společ. | 407.000.000    |
|         |               |            |  | 5222        | Neinvestiční transfery spolkům                            | 488.000.000  |                |
|         |               |            |  | 5223        | Neinvestiční transfery církvím a náboženským společnostem | 90.000.000   |                |
|         |               |            |  | 5321        | Neinvestiční transfery obcím                              | 147.000.000  |                |
|         |               |            |  | 5339        | Neinvestiční transfery cizím příspěvkovým organizacím     | 68.000.000   |                |
|         |               |            |  | Výsledek    |   | 1.200.000.000  |                |
|         |               |            |  | Výsledek    |   | 1.200.000.000  |                |
|         |               | 5140080011 | Příspěvek na výkon sociální práce - OÚ, KÚ                   | 435900      | 5321  | Neinvestiční transfery obcím                                 | 497.500.000    |
|         |               |            |  | Výsledek    |   | 497.500.000  |                |
|         |               |            |  | Výsledek    |   | 497.500.000  |                |
|         |               | 5150010011 | Transfery na podporu reprodukce majetku nest.subj.v soc.obl. | 439900      | 6341  | Investiční transfery obcím                                   | 200.000.000    |
|         |               |            |  | Výsledek    |   | 200.000.000  |                |
|         |               |            |  | Výsledek    |   | 200.000.000  |                |
|         |               | 5180010011 | Náhradní výživné pro nezaopatřené dítě                       | 419600      | 5161  | Poštovní služby  | 2.800.000      |
|         |               |            |  |             | 5410  | Sociální dávky   | 367.200.000    |
|         |               |            |  |             | Výsledek  |  | 370.000.000    |
|         |               |            |  | Výsledek    |   | 370.000.000  |                |
|         |               | 5190010011 | Dávka státní sociální pomoci                                 | 419700      | 5161  | Poštovní služby  | 10.000.000     |
|         |               |            |  |             | 5410  | Sociální dávky   | 18.371.396.710 |
|         |               |            |  |             | Výsledek  |  | 18.381.396.710 |
|         |               |            |  | Výsledek    |   | 18.381.396.710   |                |
|         |               | 5200010011 | Výdaje na sportovní reprezentaci                             | 341100      | 5011  | Platy zam. v prac. poměru vyjma zam. na služeb. místech      | 39.039.660     |
|         |               |            |  |             | 5021  | Ostatní osobní výdaje  | 2.100.000      |
|         |               |            |  |             | 5031  | Povinné poj. na soc. zabezp. a přísp. na stát. pol. zaměstn. | 10.202.636     |
|         |               |            |  |             | 5032  | Povinné pojistné na veřejné zdravotní pojištění              | 3.702.569      |
|         |               |            |  |             | 5133  | Léky a zdravotnický materiál                                 | 10.000         |
|         |               |            |  |             | 5134  | Prádlo, oděv a obuv s výjimkou ochranných pomůcek            | 200.000        |
|         |               |            |  |             | 5137  | Drobný dlouhodobý hmotný majetek                             | 450.000        |
|         |               |            |  |             | 5139  | Nákup materiálu jinde nezařazený                             | 100.000        |

|          |   |            |   |            |   | Běh  | 5          |   |         |          |                              |           |  |  |  |           |
|----------|---|------------|---|------------|---|--|------------|---|---------|----------|------------------------------|-----------|--|--|--|-----------|
|          |   |            |   |            |   | PSP září   |            |   |         |          |                              |           |  |  |  |           |
|          |   |            |   |            |   | Rok SDR  | 2026       |   |         |          |                              |           |  |  |  |           |
| Zdroj ↕  | PVS ↕                                     | Paragraf ↕ | Rozpočtová položka ↕                      |            |   | Částka (Kč)  |            |   |         |          |                              |           |  |  |  |           |
| 1100000  | SR - základní                             | 5200010011 | Výdaje na sportovní reprezentaci          | 341100     | 5154                                      | Elektrická energie   | 130.000    |   |         |          |                              |           |  |  |  |           |
|          |   |            |   |            | 5156                                      | Pohonné hmoty a maziva                                       | 200.000    |   |         |          |                              |           |  |  |  |           |
|          |   |            |   |            | 5162                                      | Služby elektronických komunikací                             | 100.000    |   |         |          |                              |           |  |  |  |           |
|          |   |            |   |            | 5164                                      | Nájemné  | 700.000    |   |         |          |                              |           |  |  |  |           |
|          |   |            |   |            | 5166                                      | Konzultační, poradenské a právní služby                      | 400.000    |   |         |          |                              |           |  |  |  |           |
|          |   |            |   |            | 5167                                      | Služby školení a vzdělávání                                  | 100.000    |   |         |          |                              |           |  |  |  |           |
|          |   |            |   |            | 5168                                      | Zpracování dat a služby související s inf.a komunik.technol. | 720.000    |   |         |          |                              |           |  |  |  |           |
|          |   |            |   |            | 5169                                      | Nákup ostatních služeb                                       | 15.150.000 |   |         |          |                              |           |  |  |  |           |
|          |   |            |   |            | 5171                                      | Opravy a udržování   | 50.000     |   |         |          |                              |           |  |  |  |           |
|          |   |            |   |            | 5172                                      | Podlimitní programové vybavení                               | 80.000     |   |         |          |                              |           |  |  |  |           |
|          |   |            |   |            | 5173                                      | Cestovné   | 1.600.000  |   |         |          |                              |           |  |  |  |           |
|          |   |            |   |            | 5179                                      | Ostatní nákupy jinde nezařazené                              | 10.000     |   |         |          |                              |           |  |  |  |           |
|          |   |            |   |            | 5342                                      | Základní příděl FKSP a sociálnímu fondu obcí a krajů         | 390.397    |   |         |          |                              |           |  |  |  |           |
|          |   |            |   |            | Výsledek                                  |  |            |   |         |          | 75.435.262                   |           |  |  |  |           |
| Výsledek |   |            |   |            |   | 75.435.262   |            |   |         |          |                              |           |  |  |  |           |
| 1106005  | SR - Program švýcarsko-české spolupráce 2 | 5130010011 | Ostatní výdaje organizačních složek státu | 436100     | 5013                                      | Platy zam. na služebních místech podle zák. o státní službě  | 676.872    |   |         |          |                              |           |  |  |  |           |
|          |   |            |   |            | 5021                                      | Ostatní osobní výdaje  | 116.172    |   |         |          |                              |           |  |  |  |           |
|          |   |            |   |            | 5031                                      | Povinné poj. na soc. zabezp. a přísp. na stát. pol. zaměstn. | 196.675    |   |         |          |                              |           |  |  |  |           |
|          |   |            |   |            | 5032                                      | Povinné pojistné na veřejné zdravotní pojištění              | 71.374     |   |         |          |                              |           |  |  |  |           |
|          |   |            |   |            | 5342                                      | Základní příděl FKSP a sociálnímu fondu obcí a krajů         | 6.769      |   |         |          |                              |           |  |  |  |           |
|          |   |            |   |            | Výsledek                                  |  |            |   |         |          | 1.067.862                    |           |  |  |  |           |
|          |   |            |   |            | Výsledek                                  |  |            |   |         |          | 1.067.862                    |           |  |  |  |           |
|          |   |            |   |            |   |  | 5140040011 | Transfery spolufinancované z prostředků EU a FM             | 436900  | 5321     | Neinvestiční transfery obcím | 9.661.208 |  |  |  |           |
|          |   |            |   |            |   |  |            |   |         | Výsledek |                              |           |  |  |  | 9.661.208 |
|          |   |            |   |            |   |  |            |   |         | Výsledek |                              |           |  |  |  | 9.661.208 |
| 1114000  | SR - OP Spravedlivá transformace          | 5090010011 | Aktivní politika zaměstnanosti celkem     | 422700     | 5169                                      | Nákup ostatních služeb                                       | 375.000    |   |         |          |                              |           |  |  |  |           |
|          |   |            |   |            | 5213                                      | Neinvest. transfery nefinančním podnikatelům - práv. osobám  | 6.460.676  |   |         |          |                              |           |  |  |  |           |
|          |   |            |   |            | Výsledek                                  |  |            |   |         |          | 6.835.676                    |           |  |  |  |           |
|          |   |            |   |            | Výsledek                                  |  |            |   |         |          | 6.835.676                    |           |  |  |  |           |
|          |   |            |   | 5130010011 | Ostatní výdaje organizačních složek státu | 436300   | 5013       | Platy zam. na služebních místech podle zák. o státní službě | 817.740 |          |                              |           |  |  |  |           |

|         |                                  |            |   |             | Běh 5        |  |             |
|---------|----------------------------------|------------|---|-------------|--------------|--|-------------|
|         |                                  |            |   |             | PSP září     |  |             |
|         |                                  |            |   |             | Rok SDR 2026 |  |             |
| Zdroj ↕ | PVS ↕                            | Paragraf ↕ | Rozpočtová položka ↕                      | Částka (Kč) |              |  |             |
| 1114000 | SR - OP Spravedlivá transformace | 5130010011 | Ostatní výdaje organizačních složek státu | 436300      | 5031         | Povinné poj. na soc. zabezp. a přísp. na stát. pol. zaměstn. | 202.800     |
|         |                                  |            |   |             | 5032         | Povinné pojistné na veřejné zdravotní pojištění              | 73.597      |
|         |                                  |            |   |             | 5342         | Základní přídělí FKSP a sociálnímu fondu obcí a krajů        | 8.177       |
|         |                                  |            |   |             | Výsledek     |  | 1.102.314   |
|         |                                  |            | Výsledek                                  |             |              |  | 1.102.314   |
| 1114400 | SR - OP Zaměstnanost plus 2021+  | 5090010011 | Aktivní politika zaměstnanosti celkem     | 422100      | 5169         | Nákup ostatních služeb                                       | 100.000.000 |
|         |                                  |            |   |             | Výsledek     |  | 100.000.000 |
|         |                                  |            |   | 422200      | 5213         | Neinvest. transfery nefinančním podnikatelům - práv. osobám  | 23.270.000  |
|         |                                  |            |   |             | Výsledek     |  | 23.270.000  |
|         |                                  |            |   | 422300      | 5213         | Neinvest. transfery nefinančním podnikatelům - práv. osobám  | 153.375.552 |
|         |                                  |            |   |             | Výsledek     |  | 153.375.552 |
|         |                                  |            |   | 422500      | 5213         | Neinvest. transfery nefinančním podnikatelům - práv. osobám  | 1.628.900   |
|         |                                  |            |   |             | Výsledek     |  | 1.628.900   |
|         |                                  |            |   | 422600      | 5042         | Odměny za užití počítačových programů                        | 815         |
|         |                                  |            |   |             | 5136         | Knihy a obdobné listinné informační prostředky               | 815         |
|         |                                  |            |   |             | 5137         | Drobný dlouhodobý hmotný majetek                             | 18.612      |
|         |                                  |            |   |             | 5139         | Nákup materiálu jinde nezařazený                             | 116.325     |
|         |                                  |            |   |             | 5162         | Služby elektronických komunikací                             | 4.653       |
|         |                                  |            |   |             | 5164         | Nájemné  | 69.795      |
|         |                                  |            |   |             | 5167         | Služby školení a vzdělávání                                  | 581.625     |
|         |                                  |            |   |             | 5169         | Nákup ostatních služeb                                       | 15.045.044  |
|         |                                  |            |   |             | 5173         | Cestovné   | 93.060      |
|         |                                  |            |   |             | 5175         | Pohoštění  | 93.060      |
|         |                                  |            |   |             | Výsledek     |  | 16.023.804  |
|         |                                  |            |   | 422700      | 5169         | Nákup ostatních služeb                                       | 2.072.790   |
|         |                                  |            |   |             | 5213         | Neinvest. transfery nefinančním podnikatelům - práv. osobám  | 15.603.538  |
|         |                                  |            |   |             | Výsledek     |  | 17.676.328  |
|         |                                  |            |   | 422900      | 5042         | Odměny za užití počítačových programů                        | 815         |
|         |                                  |            |   |             | 5137         | Drobný dlouhodobý hmotný majetek                             | 18.612      |
|         |                                  |            |   |             | 5139         | Nákup materiálu jinde nezařazený                             | 13.959      |

|         |                                 |  |                                       |        | Běh        | 5  |             |      |  |            |             |
|---------|---------------------------------|--|---------------------------------------|--------|------------|--|-------------|------|--|------------|-------------|
|         |                                 |  |                                       |        |            | PSP září   |             |      |  |            |             |
|         |                                 |  |                                       |        | Rok SDR    | 2026   |             |      |  |            |             |
| Zdroj ↕ | PVS ↕                           | Paragraf ↕   | Rozpočtová položka ↕                  |        |            | Částka (Kč)  |             |      |  |            |             |
| 1114400 | SR - OP Zaměstnanost plus 2021+ | 5090010011   | Aktivní politika zaměstnanosti celkem | 422900 | 5162       | Služby elektronických komunikací                             | 4.653       |      |  |            |             |
|         |                                 |  |                                       |        | 5164       | Nájemné  | 18.612      |      |  |            |             |
|         |                                 |  |                                       |        | 5167       | Služby školení a vzdělávání                                  | 18.612      |      |  |            |             |
|         |                                 |  |                                       |        | 5168       | Zpracování dat a služby související s inf.a komunik.technol. | 9.306       |      |  |            |             |
|         |                                 |  |                                       |        | 5169       | Nákup ostatních služeb                                       | 12.541.821  |      |  |            |             |
|         |                                 |  |                                       |        | 5173       | Cestovné   | 23.265      |      |  |            |             |
|         |                                 |  |                                       |        | 5175       | Pohoštění  | 6.980       |      |  |            |             |
|         |                                 |  |                                       |        | 5213       | Neinvest. transfery nefinančním podnikatelům - práv. osobám  | 104.319.885 |      |  |            |             |
|         |                                 |  |                                       |        | Výsledek   |  |             |      |  |            | 116.976.520 |
|         |                                 |  |                                       |        | Výsledek   |  |             |      |  |            | 428.951.104 |
|         |                                 |  |                                       |        | 5130010011 | Ostatní výdaje organizačních složek státu                    | 436100      | 5011 | Platy zam. v prac. poměru vyjma zam. na služeb. místech      | 24.747.333 |             |
|         |                                 |  |                                       |        |            |  |             | 5013 | Platy zam. na služebních místech podle zák. o státní službě  | 66.988.979 |             |
|         |                                 |  |                                       |        |            |  |             | 5021 | Ostatní osobní výdaje  | 13.268.294 |             |
|         |                                 |  |                                       |        |            |  |             | 5031 | Povinné poj. na soc. zabezp. a přísp. na stát. pol. zaměstn. | 25.450.883 |             |
|         |                                 |  |                                       |        |            |  |             | 5032 | Povinné pojistné na veřejné zdravotní pojištění              | 9.234.430  |             |
|         | 5042                            | Odměny za užití počítačových programů                        | 10.000                                |        |            |  |             |      |  |            |             |
|         | 5136                            | Knihy a obdobné listinné informační prostředky               | 10.463                                |        |            |  |             |      |  |            |             |
|         | 5137                            | Drobný dlouhodobý hmotný majetek                             | 405.847                               |        |            |  |             |      |  |            |             |
|         | 5139                            | Nákup materiálu jinde nezařazený                             | 138.611                               |        |            |  |             |      |  |            |             |
|         | 5162                            | Služby elektronických komunikací                             | 244.390                               |        |            |  |             |      |  |            |             |
|         | 5164                            | Nájemné  | 3.570.778                             |        |            |  |             |      |  |            |             |
|         | 5166                            | Konzultační, poradenské a právní služby                      | 20.000                                |        |            |  |             |      |  |            |             |
|         | 5167                            | Služby školení a vzdělávání                                  | 476.238                               |        |            |  |             |      |  |            |             |
|         | 5168                            | Zpracování dat a služby související s inf.a komunik.technol. | 184.539                               |        |            |  |             |      |  |            |             |
|         | 5169                            | Nákup ostatních služeb                                       | 40.745.424                            |        |            |  |             |      |  |            |             |
|         | 5172                            | Podlimitní programové vybavení                               | 10.500                                |        |            |  |             |      |  |            |             |
|         | 5173                            | Cestovné   | 724.832                               |        |            |  |             |      |  |            |             |
|         | 5175                            | Pohoštění  | 256.734                               |        |            |  |             |      |  |            |             |
|         | 5176                            | Účastnické úplaty na konference                              | 39.670                                |        |            |  |             |      |  |            |             |
| 5179    | Ostatní nákupy jinde nezařazené | 4.549  |                                       |        |            |  |             |      |  |            |             |

|          |  |            |  |                        |   | Běh   | 5           |
|----------|--|------------|--|------------------------|---|---|-------------|
|          |  |            |  |                        |   | PSP září  |             |
|          |  |            |  |                        |   | Rok SDR   | 2026        |
| Zdroj ↕  | PVS ↕  | Paragraf ↕ | Rozpočtová položka ↕   |                        |   | Částka (Kč)   |             |
| 1114400  | SR - OP Zaměstnanost plus 2021+                              | 5130010011 | Ostatní výdaje organizačních složek státu                    | 436100                 | 5192                                      | Poskytnuté náhrady  | 3.639       |
|          |  |            |  |                        | 5342                                      | Základní příděl FKSP a sociálnímu fondu obcí a krajů          | 917.363     |
|          |  |            |  |                        | 6111                                      | Programové vybavení   | 697.521     |
|          |  |            |  |                        | Výsledek                                  |   | 188.151.017 |
|          |  |            |  | 436300                 | 5011                                      | Platy zam. v prac. poměru vyjma zam. na služeb. místech       | 1.039.733   |
|          |  |            |  |                        | 5013                                      | Platy zam. na služebních místech podle zák. o státní službě   | 95.264.082  |
|          |  |            |  |                        | 5021                                      | Ostatní osobní výdaje   | 2.903.995   |
|          |  |            |  |                        | 5031                                      | Povinné poj. na soc. zabezp. a příspě. na stát. pol. zaměstn. | 24.603.537  |
|          |  |            |  |                        | 5032                                      | Povinné pojistné na veřejné zdravotní pojištění               | 8.928.702   |
|          |  |            |  |                        | 5342                                      | Základní příděl FKSP a sociálnímu fondu obcí a krajů          | 963.038     |
|          |  |            |  |                        | Výsledek                                  |   | 133.703.087 |
|          |  |            |  | 436900                 | 5169                                      | Nákup ostatních služeb  | 2.784.000   |
|          |  |            |  |                        | Výsledek                                  |   | 2.784.000   |
|          |  | 549100     | 5169   | Nákup ostatních služeb | 428.571                                   |   |             |
|          |  |            | Výsledek   |                        | 428.571                                   |   |             |
|          |  | Výsledek   |  | 325.066.675            |   |   |             |
|          |  | 5140040011 | Transfery spolufinancované z prostředků EU a FM              | 436900                 | 5222                                      | Neinvestiční transfery spolkům                                | 794.426.301 |
|          |  |            |  |                        | Výsledek                                  |   | 794.426.301 |
|          |  |            |  | Výsledek               |   | 794.426.301   |             |
|          |  | 5150010011 | Transfery na podporu reprodukce majetku nest.subj.v soc.obl. | 436900                 | 6322                                      | Investiční transfery spolkům                                  | 50.000      |
|          |  |            |  |                        | Výsledek                                  |   | 50.000      |
|          |  |            |  | Výsledek               |   | 50.000  |             |
|          |  | 1115005    | SR - OP Technická pomoc - Ostatní 2021+                      | 5130010011             | Ostatní výdaje organizačních složek státu | 436100  | 5168        |
| 6111     | Programové vybavení  |            |  |                        |   |   | 943.800     |
| Výsledek |  |            |  |                        |   | 2.044.900   |             |
| Výsledek |  |            |  |                        |   | 2.044.900   |             |
| 1115400  | SR - OP Azylového, migračního a integračního fondu (OP AMIF) | 5130010011 | Ostatní výdaje organizačních složek státu                    | 436100                 | 5011                                      | Platy zam. v prac. poměru vyjma zam. na služeb. místech       | 972.000     |
|          |  |            |  |                        | 5013                                      | Platy zam. na služebních místech podle zák. o státní službě   | 125.000     |
|          |  |            |  |                        | 5021                                      | Ostatní osobní výdaje   | 152.004     |
|          |  |            |  |                        | 5031                                      | Povinné poj. na soc. zabezp. a příspě. na stát. pol. zaměstn. | 309.753     |

|            |  |            |  |            |   |  | Běh                                       | 5                      |           |
|------------|--|------------|--|------------|---|--|---|------------------------|-----------|
|            |  |            |  |            |   |  |   | PSP září               |           |
|            |  |            |  |            |   |  | Rok SDR                                   | 2026                   |           |
| Zdroj ↕    |  | PVS ↕      |  | Paragraf ↕ | Rozpočtová položka ↕                      |  | Částka (Kč)                               |                        |           |
| 1115400    | SR - OP Azylového, migračního a integračního fondu (OP AMIF)   | 5130010011 | Ostatní výdaje organizačních složek státu                    | 436100     | 5032                                      | Povinné pojistné na veřejné zdravotní pojištění      | 112.410                                   |                        |           |
|            |  |            |  |            | 5169                                      | Nákup ostatních služeb                               | 6.250.000                                 |                        |           |
|            |  |            |  |            | 5342                                      | Základní příděl FKSP a sociálnímu fondu obcí a krajů | 10.970                                    |                        |           |
|            |  |            |  |            | Výsledek                                  |  | 7.932.137                                 |                        |           |
|            |  |            |  |            | Výsledek                                  |  | 7.932.137                                 |                        |           |
| 1117033    | SR-NPO Modernizace služeb zaměstnanosti a rozvoj trhu práce    | 5150010011 | Transfery na podporu reprodukce majetku nest.subj.v soc.obl. | 436900     | 5321                                      | Neinvestiční transfery obcím                         | 15.000.000                                |                        |           |
|            |  |            |  |            | 6341                                      | Investiční transfery obcím                           | 924.530.304                               |                        |           |
|            |  |            |  |            | Výsledek                                  |  | 939.530.304                               |                        |           |
|            |  |            |  |            | Výsledek                                  |  | 939.530.304                               |                        |           |
| 1117100    | SR - Modernizační fond   | 5130010011 | Ostatní výdaje organizačních složek státu                    | 436200     | 6121                                      | Stavby   | 83.765.380                                |                        |           |
|            |  |            |  |            | Výsledek                                  |  | 83.765.380                                |                        |           |
|            |  |            |  |            | Výsledek                                  |  | 83.765.380                                |                        |           |
| 1118500    | SR - Program EU pro zaměstnanost a sociální inovace            | 5130010011 | Ostatní výdaje organizačních složek státu                    | 436100     | 5169                                      | Nákup ostatních služeb                               | 250.000                                   |                        |           |
|            |  |            |  |            | 5173                                      | Cestovné   | 100.000                                   |                        |           |
|            |  |            |  |            | 5175                                      | Pohoštění  | 50.000                                    |                        |           |
|            |  |            |  |            | Výsledek                                  |  | 400.000                                   |                        |           |
|            |  |            |  | 436900     | 5169                                      | Nákup ostatních služeb                               | 314.915                                   |                        |           |
|            |  |            |  |            | Výsledek                                  |  | 314.915                                   |                        |           |
|            |  |            |  | Výsledek   |   | 714.915  |   |                        |           |
|            |  |            |  | 1506005    | FM - Program švýcarsko-české spolupráce 2 | 5130010011   | Ostatní výdaje organizačních složek státu | 436100                 | 5013      |
| 5021       | Ostatní osobní výdaje  | 658.308    |  |            |   |  |   |                        |           |
| 5031       | Povinné poj. na soc. zabezp. a příspěv. na stát. pol. zaměstn. | 1.140.698  |  |            |   |  |   |                        |           |
| 5032       | Povinné pojistné na veřejné zdravotní pojištění                | 413.963    |  |            |   |  |   |                        |           |
| 5342       | Základní příděl FKSP a sociálnímu fondu obcí a krajů           | 39.413     |  |            |   |  |   |                        |           |
| Výsledek   |  | 6.193.662  |  |            |   |  |   |                        |           |
| Výsledek   |  | 6.193.662  |  |            |   |  |   |                        |           |
| 5140040011 | Transfery spolufinancované z prostředků EU a FM                | 436900     | 5321   |            |   | Neinvestiční transfery obcím                         | 54.746.845                                |                        |           |
|            |  |            | Výsledek   |            |   | 54.746.845   |   |                        |           |
| Výsledek   |  | 54.746.845 |  |            |   |  |   |                        |           |
| 1514000    | EU - OP Spravedlivá transformace                               | 5090010011 | Aktivní politika zaměstnanosti celkem                        |            |   | 422700   | 5169                                      | Nákup ostatních služeb | 2.125.000 |

|         |                                  |            |   |            |                                       | Běh   | 5           |  |             |
|---------|----------------------------------|------------|---|------------|---------------------------------------|---|-------------|--|-------------|
|         |                                  |            |   |            |                                       |   | PSP září    |  |             |
|         |                                  |            |   |            |                                       | Rok SDR   | 2026        |  |             |
| Zdroj ↕ | PVS ↕                            | Paragraf ↕ | Rozpočtová položka ↕                      |            |                                       | Částka (Kč)   |             |  |             |
| 1514000 | EU - OP Spravedlivá transformace | 5090010011 | Aktivní politika zaměstnanosti celkem     | 422700     | 5213                                  | Neinvest. transfery nefinančním podnikatelům - práv. osobám | 36.610.497  |  |             |
|         |                                  |            |   |            |                                       | Výsledek  | 38.735.497  |  |             |
|         |                                  |            |   |            |                                       | Výsledek  | 38.735.497  |  |             |
|         |                                  | 5130010011 | Ostatní výdaje organizačních složek státu | 436300     |                                       | 5013  |             | Platy zam. na služebních místech podle zák. o státní službě  | 4.633.860   |
|         |                                  |            |   |            |                                       | 5031  |             | Povinné poj. na soc. zabezp. a přísp. na stát. pol. zaměstn. | 1.149.197   |
|         |                                  |            |   |            |                                       | 5032  |             | Povinné pojistné na veřejné zdravotní pojištění              | 417.047     |
|         |                                  |            |   |            |                                       | 5342  |             | Základní příděl FKSP a sociálnímu fondu obcí a krajů         | 46.339      |
|         |                                  |            |   |            |                                       |   |             | Výsledek   | 6.246.443   |
|         |                                  |            |   |            |                                       |   |             | Výsledek   | 6.246.443   |
|         |                                  |            |   |            |                                       |   |             | Výsledek   | 6.246.443   |
|         |                                  | 1514400    | EU - OP Zaměstnanost plus 2021+           | 5090010011 | Aktivní politika zaměstnanosti celkem | 422100  | 5169        | Nákup ostatních služeb                                       | 456.137.860 |
|         |                                  |            |   |            |                                       |   |             |  | Výsledek    |
|         |                                  |            |   |            |                                       | 422200  | 5213        | Neinvest. transfery nefinančním podnikatelům - práv. osobám  | 76.730.000  |
|         |                                  |            |   |            |                                       |   |             |  | Výsledek    |
| 422300  | 5213                             |            |   |            |                                       | Neinvest. transfery nefinančním podnikatelům - práv. osobám | 505.737.263 |  |             |
|         |                                  |            |   |            |                                       |   | Výsledek    | 505.737.263  |             |
| 422500  | 5213                             |            |   |            |                                       | Neinvest. transfery nefinančním podnikatelům - práv. osobám | 5.371.100   |  |             |
|         |                                  |            |   |            |                                       |   | Výsledek    | 5.371.100  |             |
| 422600  | 5042                             |            |   |            |                                       | Odměny za užití počítačových programů                       | 2.685       |  |             |
|         | 5136                             |            |   |            |                                       | Knihy a obdobné listinné informační prostředky              | 2.685       |  |             |
|         | 5137                             |            |   |            |                                       | Drobný dlouhodobý hmotný majetek                            | 61.388      |  |             |
|         | 5139                             |            |   |            |                                       | Nákup materiálu jinde nezařazený                            | 383.675     |  |             |
|         | 5162                             |            |   |            |                                       | Služby elektronických komunikací                            | 15.347      |  |             |
|         | 5164                             |            |   |            |                                       | Nájemné   | 230.205     |  |             |
|         | 5167                             |            |   |            |                                       | Služby školení a vzdělávání                                 | 1.918.375   |  |             |
|         | 5169                             |            |   |            |                                       | Nákup ostatních služeb                                      | 49.904.453  |  |             |
|         | 5173                             |            |   |            |                                       | Cestovné  | 306.940     |  |             |
|         | 5175                             |            |   |            |                                       | Pohoštění   | 306.940     |  |             |
|         |                                  |            |   |            |                                       |   | Výsledek    | 53.132.693   |             |
| 422700  | 5169                             |            |   |            |                                       | Nákup ostatních služeb                                      | 6.834.771   |  |             |
|         | 5213                             |            |   |            |                                       | Neinvest. transfery nefinančním podnikatelům - práv. osobám | 51.450.773  |  |             |

|         |                                 |            |   |          |          | Běh  | 5           |
|---------|---------------------------------|------------|---|----------|----------|--|-------------|
|         |                                 |            |   |          |          | PSP září   |             |
|         |                                 |            |   |          |          | Rok SDR  | 2026        |
| Zdroj   | PVS                             | Paragraf   | Rozpočtová položka                        |          |          | Částka (Kč)  |             |
| 1514400 | EU - OP Zaměstnanost plus 2021+ | 5090010011 | Aktivní politika zaměstnanosti celkem     | 422700   | Výsledek | 58.285.544   |             |
|         |                                 |            |   | 422900   | 5042     | Odměny za užití počítačových programů                          | 2.685       |
|         |                                 |            |   |          | 5137     | Drobný dlouhodobý hmotný majetek                               | 61.388      |
|         |                                 |            |   |          | 5139     | Nákup materiálu jinde nezařazený                               | 46.041      |
|         |                                 |            |   |          | 5162     | Služby elektronických komunikací                               | 15.347      |
|         |                                 |            |   |          | 5164     | Nájemné  | 61.388      |
|         |                                 |            |   |          | 5167     | Služby školení a vzdělávání                                    | 61.388      |
|         |                                 |            |   |          | 5168     | Zpracování dat a služby související s inf.a komunik.technol.   | 30.694      |
|         |                                 |            |   |          | 5169     | Nákup ostatních služeb   | 41.356.740  |
|         |                                 |            |   |          | 5173     | Cestovné   | 76.735      |
|         |                                 |            |   |          | 5175     | Pohoštění  | 23.020      |
|         |                                 |            |   |          | 5213     | Neinvest. transfery nefinančním podnikatelům - práv. osobám    | 797.764.628 |
|         |                                 |            |   |          | Výsledek | 839.500.054  |             |
|         |                                 |            |   | Výsledek |          | 1.994.894.514  |             |
|         |                                 | 5130010011 | Ostatní výdaje organizačních složek státu | 436100   | 5011     | Platy zam. v prac. poměru vyjma zam. na služeb. místech        | 95.526.577  |
|         |                                 |            |   |          | 5013     | Platy zam. na služebních místech podle zák. o státní službě    | 155.917.719 |
|         |                                 |            |   |          | 5021     | Ostatní osobní výdaje  | 47.082.801  |
|         |                                 |            |   |          | 5031     | Povinné poj. na soc. zabezp. a příspěv. na stát. pol. zaměstn. | 70.770.309  |
|         |                                 |            |   |          | 5032     | Povinné pojistné na veřejné zdravotní pojištění                | 25.676.860  |
|         |                                 |            |   |          | 5042     | Odměny za užití počítačových programů                          | 32.984      |
|         |                                 |            |   |          | 5136     | Knihy a obdobné listinné informační prostředky                 | 24.037      |
|         |                                 |            |   |          | 5137     | Drobný dlouhodobý hmotný majetek                               | 1.411.805   |
|         |                                 |            |   |          | 5139     | Nákup materiálu jinde nezařazený                               | 499.588     |
|         |                                 |            |   |          | 5162     | Služby elektronických komunikací                               | 730.594     |
|         |                                 |            |   |          | 5164     | Nájemné  | 8.421.155   |
|         |                                 |            |   |          | 5166     | Konzultační, poradenské a právní služby                        | 65.967      |
|         |                                 |            |   |          | 5167     | Služby školení a vzdělávání                                    | 1.154.161   |
|         |                                 |            |   |          | 5168     | Zpracování dat a služby související s inf.a komunik.technol.   | 558.359     |
|         |                                 |            |   |          | 5169     | Nákup ostatních služeb   | 264.242.394 |
|         |                                 |            |   |          | 5172     | Podlimitní programové vybavení                                 | 42.484      |

| Zdroj ↕   | PVS ↕      | Paragraf ↕   | Rozpočtová položka ↕   | Běh 5         |  | Částka (Kč)  |             |
|---|------------|--|------------------------|---------------|--|--|-------------|
|   |            |  |                        | PSP září      |  |  |             |
|   |            |  |                        | Rok SDR 2026  |  |  |             |
| 1514400 EU - OP Zaměstnanost plus 2021+         | 5130010011 | Ostatní výdaje organizačních složek státu                    | 436100                 | 5173          | Cestovné   | 2.159.332  |             |
|   |            |  |                        | 5175          | Pohoštění  | 902.598  |             |
|   |            |  |                        | 5176          | Účastnické úplaty na konference                              | 106.823  |             |
|   |            |  |                        | 5179          | Ostatní nákupy jinde nezařazené                              | 10.451   |             |
|   |            |  |                        | 5192          | Poskytnuté náhrady   | 8.361  |             |
|   |            |  |                        | 5342          | Základní příděl FKSP a sociálnímu fondu obcí a krajů         | 2.514.443  |             |
|   |            |  |                        | 6111          | Programové vybavení  | 1.602.479  |             |
|   |            |  |                        |               | Výsledek   | 679.462.281  |             |
|   |            |  |                        | 436300        | 5011   | Platy zam. v prac. poměru výjma zam. na služeb. místech      | 3.428.222   |
|   |            |  |                        |               | 5013   | Platy zam. na služebních místech podle zák. o státní službě  | 314.110.419 |
|   |            |  |                        |               | 5021   | Ostatní osobní výdaje  | 9.575.572   |
|   |            |  |                        |               | 5031   | Povinné poj. na soc. zabezp. a přisp. na stát. pol. zaměstn. | 81.124.325  |
|   |            |  |                        |               | 5032   | Povinné pojistné na veřejné zdravotní pojištění              | 29.440.280  |
|   |            |  |                        |               | 5342   | Základní příděl FKSP a sociálnímu fondu obcí a krajů         | 3.175.387   |
|   |            | Výsledek   | 440.854.205            |               |  |  |             |
|   | 436900     | 5169   | Nákup ostatních služeb | 25.056.000    |  |  |             |
|   |            |  | Výsledek               | 25.056.000    |  |  |             |
|   | 549100     | 5169   | Nákup ostatních služeb | 8.142.849     |  |  |             |
|   |            |  | Výsledek               | 8.142.849     |  |  |             |
|   |            |  | Výsledek               | 1.153.515.335 |  |  |             |
|   | 5140040011 | Transfery spolufinancované z prostředků EU a FM              | 436900                 | 5222          | Neinvestiční transfery spolkům                               | 4.076.446.822  |             |
|   |            |  |                        |               | Výsledek   | 4.076.446.822  |             |
|   |            |  |                        |               | Výsledek   | 4.076.446.822  |             |
|   | 5150010011 | Transfery na podporu reprodukce majetku nest.subj.v soc.obl. | 436900                 | 6322          | Investiční transfery spolkům                                 | 1.000.000  |             |
|   |            |  |                        | Výsledek      | 1.000.000  |  |             |
|   |            |  |                        | Výsledek      | 1.000.000  |  |             |
| 1515005 EU - OP Technická pomoc - Ostatní 2021+ | 5130010011 | Ostatní výdaje organizačních složek státu                    | 436100                 | 5168          | Zpracování dat a služby související s inf.a komunik.technol. | 2.398.900  |             |
|   |            |  |                        | 6111          | Programové vybavení  | 2.056.200  |             |
|   |            |  |                        |               | Výsledek   | 4.455.100  |             |
|   |            |  |                        |               | Výsledek   | 4.455.100  |             |

|         |  |               |  |          |                    | Běh  | 5             |
|---------|--|---------------|--|----------|--------------------|--|---------------|
|         |  |               |  |          |                    | PSP září   |               |
|         |  |               |  |          |                    | Rok SDR  | 2026          |
| Zdroj   |  | PVS           |  | Paragraf | Rozpočtová položka |  | Částka (Kč)   |
| 1515400 | EU - OP Azylového, migračního a integračního fondu (OP AMIF) | 5130010011    | Ostatní výdaje organizačních složek státu                    | 436100   | 5011               | Platy zam. v prac. poměru vyjma zam. na služeb. místech      | 2.916.000     |
|         |  |               |  |          | 5013               | Platy zam. na služebních místech podle zák. o státní službě  | 375.000       |
|         |  |               |  |          | 5021               | Ostatní osobní výdaje  | 456.012       |
|         |  |               |  |          | 5031               | Povinné poj. na soc. zabezp. a přísp. na stát. pol. zaměstn. | 929.259       |
|         |  |               |  |          | 5032               | Povinné pojistné na veřejné zdravotní pojištění              | 337.231       |
|         |  |               |  |          | 5169               | Nákup ostatních služeb                                       | 18.750.000    |
|         |  |               |  |          | 5342               | Základní příděl FKSP a sociálnímu fondu obcí a krajů         | 32.910        |
|         |  |               |  |          |                    | Výsledek   | 23.796.412    |
|         | Výsledek   | 23.796.412    |  |          |                    |  |               |
| 1517033 | EU-NPO Modernizace služeb zaměstnanosti a rozvoj trhu práce  | 5150010011    | Transfery na podporu reprodukce majetku nest.subj.v soc.obl. | 436900   | 5321               | Neinvestiční transfery obcím                                 | 152.688.450   |
|         |  |               |  |          | 6341               | Investiční transfery obcím                                   | 7.777.982.211 |
|         |  |               |  |          |                    | Výsledek   | 7.930.670.661 |
|         | Výsledek   | 7.930.670.661 |  |          |                    |  |               |
| 1517041 | EU - NPO Systémová podpora veřejných investic                | 5130010011    | Ostatní výdaje organizačních složek státu                    | 436100   | 5013               | Platy zam. na služebních místech podle zák. o státní službě  | 72.028.672    |
|         |  |               |  |          | 5021               | Ostatní osobní výdaje  | 3.692.000     |
|         |  |               |  |          | 5031               | Povinné poj. na soc. zabezp. a přísp. na stát. pol. zaměstn. | 18.778.727    |
|         |  |               |  |          | 5032               | Povinné pojistné na veřejné zdravotní pojištění              | 6.814.860     |
|         |  |               |  |          | 5342               | Základní příděl FKSP a sociálnímu fondu obcí a krajů         | 720.287       |
|         |  |               |  |          |                    | Výsledek   | 102.034.546   |
|         |  |               |  |          |                    | Výsledek   | 102.034.546   |
|         |  |               |  | 436300   | 5013               | Platy zam. na služebních místech podle zák. o státní službě  | 10.438.179    |
|         |  |               |  |          | 5021               | Ostatní osobní výdaje  | 3.977.096     |
|         |  |               |  |          | 5031               | Povinné poj. na soc. zabezp. a přísp. na stát. pol. zaměstn. | 3.594.988     |
|         |  |               |  |          | 5032               | Povinné pojistné na veřejné zdravotní pojištění              | 1.297.375     |
|         |  |               |  |          | 5342               | Základní příděl FKSP a sociálnímu fondu obcí a krajů         | 104.382       |
|         |  |               |  |          |                    | Výsledek   | 19.412.020    |
|         | Výsledek   | 121.446.566   |  |          |                    |  |               |
| 1517044 | EU - NPO Zvýšení efektivity výkonu veřejné správy            | 5130010011    | Ostatní výdaje organizačních složek státu                    | 436100   | 5011               | Platy zam. v prac. poměru vyjma zam. na služeb. místech      | 1.242.451     |
|         |  |               |  |          | 5031               | Povinné poj. na soc. zabezp. a přísp. na stát. pol. zaměstn. | 308.128       |
|         |  |               |  |          | 5032               | Povinné pojistné na veřejné zdravotní pojištění              | 111.820       |
|         |  |               |  |          | 5342               | Základní příděl FKSP a sociálnímu fondu obcí a krajů         | 12.425        |

|                  |   |            |   |          |                             | Běh         | 5               |
|------------------|---|------------|---|----------|-----------------------------|-------------|-----------------|
|                  |   |            |   |          |                             |             | PSP září        |
|                  |   |            |   |          |                             | Rok SDR     | 2026            |
| Zdroj            | PVS   |            |   | Paragraf | Rozpočtová položka          | Částka (Kč) |                 |
| 1517044          | EU - NPO Zvýšení efektivity výkonu veřejné správy   | 5130010011 | Ostatní výdaje organizačních složek státu | 436100   | Výsledek                    | 1.674.824   |                 |
|                  |   |            |   |          | Výsledek                    | 1.674.824   |                 |
| 1517100          | EU - Modernizační fond                              | 5130010011 | Ostatní výdaje organizačních složek státu | 436200   | 6121 Stavby                 | 33.022.460  |                 |
|                  |   |            |   |          | Výsledek                    | 33.022.460  |                 |
|                  |   |            |   |          | Výsledek                    | 33.022.460  |                 |
| 1518500          | EU - Program EU pro zaměstnanost a sociální inovace | 5130010011 | Ostatní výdaje organizačních složek státu | 436100   | 5169 Nákup ostatních služeb | 475.000     |                 |
|                  |   |            |   |          | Výsledek                    | 475.000     |                 |
|                  |   |            |   |          | Výsledek                    | 475.000     |                 |
| Celkový výsledek |   |            |   |          |                             |             | 994.070.218.688 |

Kapitola 313 Ministerstvo práce a sociálních věcí

Běh 5 PSP září

Stav procesu 06 Rozpis ke schválení na kapitole

Aktuální uživatel Půlpán, David

Poslední aktualizace 23.09.2025 12:04:46



## Rozpis rozpočtu kapitoly dle dimenzí rozp. klasifikace

313 Ministerstvo práce a sociálních věcí

|         |               |            |   | Běh         | 5    |                        |  |             |
|---------|---------------|------------|---|-------------|------|------------------------|--|-------------|
|         |               |            |   | Rok SDR     | 2026 |                        |  |             |
| Zdroj   | PVS           | Paragraf   | Rozpočtová položka                        | Částka (Kč) |      |                        |  |             |
| 1100000 | SR - základní | 5090010011 | Aktivní politika zaměstnanosti celkem     | 422900      | 5169 | Nákup ostatních služeb | 4.213.220  |             |
|         |               |            |   | Výsledek    |      | 4.213.220              |  |             |
|         |               |            |   | Výsledek    |      | 4.213.220              |  |             |
|         |               | 5130010011 | Ostatní výdaje organizačních složek státu | 435700      |      | 5331                   | Neinvestiční příspěvky zřízeným příspěvkovým organizacím     | 459.886.438 |
|         |               |            |   |             |      | Výsledek               |  | 459.886.438 |
|         |               |            |   | 436100      |      | 5011                   | Platy zam. v prac. poměru vyjma zam. na služeb. místech      | 130.609.779 |
|         |               |            |   |             |      | 5013                   | Platy zam. na služebních místech podle zák. o státní službě  | 650.763.614 |
|         |               |            |   |             |      | 5021                   | Ostatní osobní výdaje  | 9.298.271   |
|         |               |            |   |             |      | 5031                   | Povinné poj. na soc. zabezp. a přísp. na stát. pol. zaměstn. | 196.086.572 |
|         |               |            |   |             |      | 5032                   | Povinné pojistné na veřejné zdravotní pojištění              | 71.160.450  |
|         |               |            |   |             |      | 5042                   | Odměny za užití počítačových programů                        | 50.000      |
|         |               |            |   |             |      | 5131                   | Potraviny  | 60.000      |
|         |               |            |   |             |      | 5132                   | Ochranné pomůcky   | 2.000       |
|         |               |            |   |             |      | 5133                   | Léky a zdravotnický materiál                                 | 105.000     |
|         |               |            |   |             |      | 5134                   | Prádlo, oděv a obuv s výjimkou ochranných pomůcek            | 106.000     |
|         |               |            |   |             |      | 5136                   | Knihy a obdobné listinné informační prostředky               | 505.000     |
|         |               |            |   |             |      | 5137                   | Drobný dlouhodobý hmotný majetek                             | 2.753.000   |
|         |               |            |   |             |      | 5139                   | Nákup materiálu jinde nezařazený                             | 3.646.000   |
|         |               |            |   |             |      | 5151                   | Studená voda včetně stočného a úplaty za odvod dešťových vod | 1.885.000   |
|         |               |            |   |             |      | 5152                   | Teplo  | 3.000.000   |
|         |               |            |   |             |      | 5153                   | Plyn   | 3.510.000   |
|         |               |            |   |             |      | 5154                   | Elektrická energie   | 10.700.000  |
|         |               | 5156       | Pohonné hmoty a maziva                    | 2.500.000   |      |                        |  |             |
|         |               | 5161       | Poštovní služby                           | 11.100.000  |      |                        |  |             |
|         |               | 5162       | Služby elektronických komunikací          | 10.000      |      |                        |  |             |
|         |               | 5163       | Služby peněžních ústavů                   | 500.000     |      |                        |  |             |
|         |               | 5164       | Nájemné                                   | 8.985.000   |      |                        |  |             |

|         |               |            |   | Běh        | 5                    |  |             |  |        |      |  |               |
|---------|---------------|------------|---|------------|----------------------|--|-------------|--|--------|------|--|---------------|
|         |               |            |   |            | PSP září             |  |             |  |        |      |  |               |
|         |               |            |   | Rok SDR    | 2026                 |  |             |  |        |      |  |               |
| Zdroj ↕ |               | PVS ↕      |   | Paragraf ↕ | Rozpočtová položka ↕ | Částka (Kč)  |             |  |        |      |  |               |
| 1100000 | SR - základní | 5130010011 | Ostatní výdaje organizačních složek státu | 436100     | 5166                 | Konzultační, poradenské a právní služby                      | 6.173.400   |  |        |      |  |               |
|         |               |            |   |            | 5167                 | Služby školení a vzdělávání                                  | 5.400.000   |  |        |      |  |               |
|         |               |            |   |            | 5168                 | Zpracování dat a služby související s inf.a komunik.technol. | 330.000     |  |        |      |  |               |
|         |               |            |   |            | 5169                 | Nákup ostatních služeb                                       | 375.186.262 |  |        |      |  |               |
|         |               |            |   |            | 5171                 | Opravy a udržování   | 21.850.000  |  |        |      |  |               |
|         |               |            |   |            | 5173                 | Cestovné   | 7.380.000   |  |        |      |  |               |
|         |               |            |   |            | 5175                 | Pohoštění  | 1.591.750   |  |        |      |  |               |
|         |               |            |   |            | 5176                 | Účastnické úplaty na konference                              | 110.000     |  |        |      |  |               |
|         |               |            |   |            | 5179                 | Ostatní nákupy jinde nezařazené                              | 100.000     |  |        |      |  |               |
|         |               |            |   |            | 5192                 | Poskytnuté náhrady   | 9.090.000   |  |        |      |  |               |
|         |               |            |   |            | 5194                 | Výdaje na věcné dary   | 90.000      |  |        |      |  |               |
|         |               |            |   |            | 5195                 | Odvody za neplnění povin. zaměstnávat zdravotně postižené    | 250.000     |  |        |      |  |               |
|         |               |            |   |            | 5197                 | Náhrady zvýš. nákladů spojených s výkonem fce v zahraničí    | 108.500     |  |        |      |  |               |
|         |               |            |   |            | 5342                 | Základní příděl FKSP a sociálnímu fondu obcí a krajů         | 7.813.733   |  |        |      |  |               |
|         |               |            |   |            | 5362                 | Platby daní státnímu rozpočtu                                | 100.000     |  |        |      |  |               |
|         |               |            |   |            | 5365                 | Platby daní krajům, obcím a státním fondům                   | 310.000     |  |        |      |  |               |
|         |               |            |   |            | 5421                 | Plnění z úrazového pojištění                                 | 14.652.750  |  |        |      |  |               |
|         |               |            |   |            | 5499                 | Ostatní neinvestiční transfery fyzickým osobám               | 20.869.650  |  |        |      |  |               |
|         |               |            |   |            | Výsledek             |  |             |  |        |      | 1.578.741.731  |               |
|         |               |            |   |            |                      |  |             |  | 438019 | 5173 | Cestovné   | 300.000       |
|         |               |            |   |            | Výsledek             |  |             |  |        |      | 300.000  |               |
|         |               |            |   |            |                      |  |             |  | 439100 | 5169 | Nákup ostatních služeb                                       | 900.000       |
|         |               |            |   |            |                      |  |             |  | 439100 | 5511 | Neinvestiční transfery mezinárodním vládním organizacím      | 420.000       |
|         |               |            |   |            | Výsledek             |  |             |  |        |      | 1.320.000  |               |
|         |               |            |   |            |                      |  |             |  | 439900 | 5162 | Služby elektronických komunikací                             | 32.600.000    |
|         |               |            |   |            |                      |  |             |  | 439900 | 5168 | Zpracování dat a služby související s inf.a komunik.technol. | 2.659.247.387 |
|         |               |            |   |            |                      |  |             |  | 439900 | 5169 | Nákup ostatních služeb                                       | 30.000.000    |
|         |               |            |   | 439900     | 5171                 | Opravy a udržování   | 1.000.000   |  |        |      |  |               |
|         |               |            |   | 439900     | 5172                 | Podlimitní programové vybavení                               | 19.878.000  |  |        |      |  |               |
|         |               |            |   | 439900     | 5179                 | Ostatní nákupy jinde nezařazené                              | 113.000.000 |  |        |      |  |               |

|          |  |            |   |            | Běh                                       | 5  |               |
|----------|--|------------|---|------------|---|--|---------------|
|          |  |            |   |            |   | PSP září                                       |               |
|          |  |            |   |            | Rok SDR                                   | 2026   |               |
| Zdroj    | PVS  | Paragraf   | Rozpočtová položka                                  |            |   | Částka (Kč)                                    |               |
| 1100000  | SR - základní  | 5130010011 | Ostatní výdaje organizačních složek státu           | 439900     | Výsledek                                  | 2.855.725.387                                  |               |
|          |  |            |   | 527334     | 5171                                      | Opravy a udržování                             | 600.000       |
|          |  |            |   |            | Výsledek                                  | 600.000  |               |
|          |  |            |   | 622300     | 5169                                      | Nákup ostatních služeb                         | 50.000        |
|          |  |            |   |            | Výsledek                                  | 50.000   |               |
|          |  | Výsledek   | 4.896.623.556                                       |            |   |  |               |
|          |  | 5140050011 | Transfery na činnosti vykonávané obcemi v obl. SPOD | 432900     | 5321                                      | Neinvestiční transfery obcím                   | 2.490.000.000 |
|          |  |            |   | Výsledek   | 2.490.000.000                             |  |               |
|          |  |            |   | Výsledek   | 2.490.000.000                             |  |               |
|          |  | 1106005    | SR - Program švýcarsko-české spolupráce 2           | 5130010011 | Ostatní výdaje organizačních složek státu | 436100   | 5013          |
| 5021     | Ostatní osobní výdaje  |            |   |            |   | 116.172  |               |
| 5031     | Povinné poj. na soc. zabezp. a přísp. na stát. pol. zaměstn. |            |   |            |   | 196.675  |               |
| 5032     | Povinné pojistné na veřejné zdravotní pojištění              |            |   |            |   | 71.374   |               |
| 5342     | Základní příděl FKSP a sociálnímu fondu obcí a krajů         |            |   |            |   | 6.769  |               |
| Výsledek | 1.067.862  |            |   |            |   |  |               |
| Výsledek | 1.067.862  |            |   |            |   |  |               |
| 1114400  | SR - OP Zaměstnanost plus 2021+                              | 5090010011 | Aktivní politika zaměstnanosti celkem               | 422600     | 5042                                      | Odměny za užití počítačových programů          | 815           |
|          |  |            |   |            | 5136                                      | Knihy a obdobné listinné informační prostředky | 815           |
|          |  |            |   |            | 5137                                      | Drobný dlouhodobý hmotný majetek               | 18.612        |
|          |  |            |   |            | 5139                                      | Nákup materiálu jinde nezařazený               | 116.325       |
|          |  |            |   |            | 5162                                      | Služby elektronických komunikací               | 4.653         |
|          |  |            |   |            | 5164                                      | Nájemné  | 69.795        |
|          |  |            |   |            | 5167                                      | Služby školení a vzdělávání                    | 581.625       |
|          |  |            |   |            | 5169                                      | Nákup ostatních služeb                         | 2.329.744     |
|          |  |            |   |            | 5173                                      | Cestovné                                       | 93.060        |
|          |  |            |   |            | 5175                                      | Pohoštění                                      | 93.060        |
|          |  |            |   | Výsledek   | 3.308.504                                 |  |               |
|          |  |            |   | 422900     | 5042                                      | Odměny za užití počítačových programů          | 815           |
|          |  |            |   |            | 5137                                      | Drobný dlouhodobý hmotný majetek               | 18.612        |
|          |  |            |   |            | 5139                                      | Nákup materiálu jinde nezařazený               | 13.959        |

|         |                                 |            |   |          |                    | Běh  | 5          |
|---------|---------------------------------|------------|---|----------|--------------------|--|------------|
|         |                                 |            |   |          |                    | PSP září   |            |
|         |                                 |            |   |          |                    | Rok SDR  | 2026       |
| Zdroj   |                                 | PVS        |   | Paragraf | Rozpočtová položka | Částka (Kč)  |            |
| 1114400 | SR - OP Zaměstnanost plus 2021+ | 5090010011 | Aktivní politika zaměstnanosti celkem     | 422900   | 5162               | Služby elektronických komunikací                             | 4.653      |
|         |                                 |            |   |          | 5164               | Nájemné  | 18.612     |
|         |                                 |            |   |          | 5167               | Služby školení a vzdělávání                                  | 18.612     |
|         |                                 |            |   |          | 5168               | Zpracování dat a služby související s inf.a komunik.technol. | 9.306      |
|         |                                 |            |   |          | 5169               | Nákup ostatních služeb                                       | 1.741.734  |
|         |                                 |            |   |          | 5173               | Cestovné   | 23.265     |
|         |                                 |            |   |          | 5175               | Pohoštění  | 6.980      |
|         |                                 |            |   |          | Výsledek           |  | 1.856.548  |
|         |                                 |            |   |          | Výsledek           |  | 5.165.052  |
|         |                                 | 5130010011 | Ostatní výdaje organizačních složek státu | 436100   | 5011               | Platy zam. v prac. poměru výjma zam. na služeb. místech      | 24.747.333 |
|         |                                 |            |   |          | 5013               | Platy zam. na služebních místech podle zák. o státní službě  | 66.988.979 |
|         |                                 |            |   |          | 5021               | Ostatní osobní výdaje  | 13.268.294 |
|         |                                 |            |   |          | 5031               | Povinné poj. na soc. zabezp. a přísp. na stát. pol. zaměstn. | 25.450.883 |
|         |                                 |            |   |          | 5032               | Povinné pojistné na veřejné zdravotní pojištění              | 9.234.430  |
|         |                                 |            |   |          | 5042               | Odměny za užití počítačových programů                        | 10.000     |
|         |                                 |            |   |          | 5136               | Knihy a obdobné listinné informační prostředky               | 10.463     |
|         |                                 |            |   |          | 5137               | Drobný dlouhodobý hmotný majetek                             | 405.847    |
|         |                                 |            |   |          | 5139               | Nákup materiálu jinde nezařazený                             | 138.611    |
|         |                                 |            |   |          | 5162               | Služby elektronických komunikací                             | 244.390    |
|         |                                 |            |   |          | 5164               | Nájemné  | 3.570.778  |
|         |                                 |            |   |          | 5166               | Konzultační, poradenské a právní služby                      | 20.000     |
|         |                                 |            |   |          | 5167               | Služby školení a vzdělávání                                  | 476.238    |
|         |                                 |            |   |          | 5168               | Zpracování dat a služby související s inf.a komunik.technol. | 184.539    |
|         |                                 |            |   |          | 5169               | Nákup ostatních služeb                                       | 40.745.424 |
|         |                                 |            |   |          | 5172               | Podlimitní programové vybavení                               | 10.500     |
|         |                                 |            |   |          | 5173               | Cestovné   | 724.832    |
|         |                                 |            |   |          | 5175               | Pohoštění  | 256.734    |
| 5176    | Účastnické úplaty na konference | 39.670     |   |          |                    |  |            |
| 5179    | Ostatní nákupy jinde nezařazené | 4.549      |   |          |                    |  |            |
| 5192    | Poskytnuté náhrady              | 3.639      |   |          |                    |  |            |

|          |  |            |   |        |          | Běh  | 5                      |           |
|----------|--|------------|---|--------|----------|--|------------------------|-----------|
|          |  |            |   |        |          |  | PSP září               |           |
|          |  |            |   |        |          | Rok SDR  | 2026                   |           |
| Zdroj    | PVS  | Paragraf   | Rozpočtová položka                        |        |          |  | Částka (Kč)            |           |
| 1114400  | SR - OP Zaměstnanost plus 2021+                              | 5130010011 | Ostatní výdaje organizačních složek státu | 436100 | 5342     | Základní příděl FKSP a sociálnímu fondu obcí a krajů         | 917.363                |           |
|          |  |            |   |        | Výsledek |  | 187.453.496            |           |
|          |  |            |   |        | 436900   | 5169   | Nákup ostatních služeb | 2.784.000 |
|          |  |            |   |        |          | Výsledek   |                        | 2.784.000 |
|          |  |            |   |        | Výsledek |  | 190.237.496            |           |
| 1115005  | SR - OP Technická pomoc - Ostatní 2021+                      | 5130010011 | Ostatní výdaje organizačních složek státu | 436100 | 5168     | Zpracování dat a služby související s inf.a komunik.technol. | 1.101.100              |           |
|          |  |            |   |        | Výsledek |  | 1.101.100              |           |
|          |  |            |   |        | Výsledek |  | 1.101.100              |           |
| 1115400  | SR - OP Azylového, migračního a integračního fondu (OP AMIF) | 5130010011 | Ostatní výdaje organizačních složek státu | 436100 | 5011     | Platy zam. v prac. poměru vyjma zam. na služeb. místech      | 972.000                |           |
|          |  |            |   |        | 5013     | Platy zam. na služebních místech podle zák. o státní službě  | 125.000                |           |
|          |  |            |   |        | 5021     | Ostatní osobní výdaje  | 152.004                |           |
|          |  |            |   |        | 5031     | Povinné poj. na soc. zabezp. a přísp. na stát. pol. zaměstn. | 309.753                |           |
|          |  |            |   |        | 5032     | Povinné pojistné na veřejné zdravotní pojištění              | 112.410                |           |
|          |  |            |   |        | 5169     | Nákup ostatních služeb                                       | 6.250.000              |           |
|          |  |            |   |        | 5342     | Základní příděl FKSP a sociálnímu fondu obcí a krajů         | 10.970                 |           |
|          |  |            |   |        | Výsledek |  | 7.932.137              |           |
|          |  |            |   |        | Výsledek |  | 7.932.137              |           |
| 1118500  | SR - Program EU pro zaměstnanost a sociální inovace          | 5130010011 | Ostatní výdaje organizačních složek státu | 436100 | 5169     | Nákup ostatních služeb                                       | 250.000                |           |
|          |  |            |   |        | 5173     | Cestovné   | 100.000                |           |
|          |  |            |   |        | 5175     | Pohoštění  | 50.000                 |           |
|          |  |            |   |        | Výsledek |  | 400.000                |           |
|          |  |            |   |        | 436900   | 5169   | Nákup ostatních služeb | 314.915   |
|          |  |            |   |        |          | Výsledek   |                        | 314.915   |
| Výsledek |  | 714.915    |   |        |          |  |                        |           |
| 1506005  | FM - Program švýcarsko-české spolupráce 2                    | 5130010011 | Ostatní výdaje organizačních složek státu | 436100 | 5013     | Platy zam. na služebních místech podle zák. o státní službě  | 3.941.280              |           |
|          |  |            |   |        | 5021     | Ostatní osobní výdaje  | 658.308                |           |
|          |  |            |   |        | 5031     | Povinné poj. na soc. zabezp. a přísp. na stát. pol. zaměstn. | 1.140.698              |           |
|          |  |            |   |        | 5032     | Povinné pojistné na veřejné zdravotní pojištění              | 413.963                |           |
|          |  |            |   |        | 5342     | Základní příděl FKSP a sociálnímu fondu obcí a krajů         | 39.413                 |           |
|          |  |            |   |        | Výsledek |  | 6.193.662              |           |

|         |   |            |   |          |                    | Běh  | 5           |
|---------|---|------------|---|----------|--------------------|--|-------------|
|         |   |            |   |          |                    | PSP září   |             |
|         |   |            |   |          |                    | Rok SDR  | 2026        |
| Zdroj   |   | PVS        |   | Paragraf | Rozpočtová položka |  | Částka (Kč) |
| 1506005 | FM - Program švýcarsko-české spolupráce 2 | 5130010011 | Ostatní výdaje organizačních složek státu | Výsledek |                    |  | 6.193.662   |
| 1514400 | EU - OP Zaměstnanost plus 2021+           | 5090010011 | Aktivní politika zaměstnanosti celkem     | 422600   | 5042               | Odměny za užití počítačových programů                        | 2.685       |
|         |   |            |   |          | 5136               | Knihy a obdobné listinné informační prostředky               | 2.685       |
|         |   |            |   |          | 5137               | Drobný dlouhodobý hmotný majetek                             | 61.388      |
|         |   |            |   |          | 5139               | Nákup materiálu jinde nezařazený                             | 383.675     |
|         |   |            |   |          | 5162               | Služby elektronických komunikací                             | 15.347      |
|         |   |            |   |          | 5164               | Nájemné  | 230.205     |
|         |   |            |   |          | 5167               | Služby školení a vzdělávání                                  | 1.918.375   |
|         |   |            |   |          | 5169               | Nákup ostatních služeb                                       | 7.977.296   |
|         |   |            |   |          | 5173               | Cestovné   | 306.940     |
|         |   |            |   |          | 5175               | Pohoštění  | 306.940     |
|         |   |            |   |          | Výsledek           |  | 11.205.536  |
|         |   |            |   | 422900   | 5042               | Odměny za užití počítačových programů                        | 2.685       |
|         |   |            |   |          | 5137               | Drobný dlouhodobý hmotný majetek                             | 61.388      |
|         |   |            |   |          | 5139               | Nákup materiálu jinde nezařazený                             | 46.041      |
|         |   |            |   |          | 5162               | Služby elektronických komunikací                             | 15.347      |
|         |   |            |   |          | 5164               | Nájemné  | 61.388      |
|         |   |            |   |          | 5167               | Služby školení a vzdělávání                                  | 61.388      |
|         |   |            |   |          | 5168               | Zpracování dat a služby související s inf.a komunik.technol. | 30.694      |
|         |   |            |   |          | 5169               | Nákup ostatních služeb                                       | 5.744.766   |
|         |   |            |   |          | 5173               | Cestovné   | 76.735      |
|         |   |            |   |          | 5175               | Pohoštění  | 23.020      |
|         |   |            |   |          | Výsledek           |  | 6.123.452   |
|         |   |            |   | Výsledek |                    |  | 17.328.988  |
|         |   | 5130010011 | Ostatní výdaje organizačních složek státu | 436100   | 5011               | Platy zam. v prac. poměru vyjma zam. na služeb. místech      | 95.526.577  |
|         |   |            |   |          | 5013               | Platy zam. na služebních místech podle zák. o státní službě  | 155.917.719 |
|         |   |            |   |          | 5021               | Ostatní osobní výdaje  | 47.082.801  |
|         |   |            |   |          | 5031               | Povinné poj. na soc. zabezp. a přísp. na stát. pol. zaměstn. | 70.770.309  |
|         |   |            |   |          | 5032               | Povinné pojistné na veřejné zdravotní pojištění              | 25.676.860  |
|         |   |            |   |          | 5042               | Odměny za užití počítačových programů                        | 32.984      |

|          |  |            |   |                      |          | Běh  | 5           |
|----------|--|------------|---|----------------------|----------|--|-------------|
|          |  |            |   |                      |          | PSP září   |             |
|          |  |            |   |                      |          | Rok SDR  | 2026        |
| Zdroj ↕  | PVS ↕  |            | Paragraf ↕                                | Rozpočtová položka ↕ |          | Částka (Kč)  |             |
| 1514400  | EU - OP Zaměstnanost plus 2021+                              | 5130010011 | Ostatní výdaje organizačních složek státu | 436100               | 5136     | Knihy a obdobné listinné informační prostředky               | 24.037      |
|          |  |            |   |                      | 5137     | Drobný dlouhodobý hmotný majetek                             | 1.411.805   |
|          |  |            |   |                      | 5139     | Nákup materiálu jinde nezařazený                             | 499.588     |
|          |  |            |   |                      | 5162     | Služby elektronických komunikací                             | 730.594     |
|          |  |            |   |                      | 5164     | Nájemné  | 8.421.155   |
|          |  |            |   |                      | 5166     | Konzultační, poradenské a právní služby                      | 65.967      |
|          |  |            |   |                      | 5167     | Služby školení a vzdělávání                                  | 1.154.161   |
|          |  |            |   |                      | 5168     | Zpracování dat a služby související s inf.a komunik.technol. | 558.359     |
|          |  |            |   |                      | 5169     | Nákup ostatních služeb                                       | 264.242.394 |
|          |  |            |   |                      | 5172     | Podlimitní programové vybavení                               | 42.484      |
|          |  |            |   |                      | 5173     | Cestovné   | 2.159.332   |
|          |  |            |   |                      | 5175     | Pohoštění  | 902.598     |
|          |  |            |   |                      | 5176     | Účastnické úplaty na konference                              | 106.823     |
|          |  |            |   |                      | 5179     | Ostatní nákupy jinde nezařazené                              | 10.451      |
|          |  |            |   |                      | 5192     | Poskytnuté náhrady   | 8.361       |
|          |  |            |   |                      | 5342     | Základní příděl FKSP a sociálnímu fondu obcí a krajů         | 2.514.443   |
|          |  |            |   |                      | Výsledek |  |             |
| 1515005  | EU - OP Technická pomoc - Ostatní 2021+                      | 5130010011 | Ostatní výdaje organizačních složek státu | 436100               | 5168     | Zpracování dat a služby související s inf.a komunik.technol. | 2.398.900   |
|          |  |            |   |                      | Výsledek |  |             |
| Výsledek |  |            |   |                      |          | 2.398.900  |             |
| 1515400  | EU - OP Azylového, migračního a integračního fondu (OP AMIF) | 5130010011 | Ostatní výdaje organizačních složek státu | 436100               | 5011     | Platy zam. v prac. poměru výjma zam. na služeb. místech      | 2.916.000   |
|          |  |            |   |                      | 5013     | Platy zam. na služebních místech podle zák. o státní službě  | 375.000     |
|          |  |            |   |                      | 5021     | Ostatní osobní výdaje  | 456.012     |
|          |  |            |   |                      | 5031     | Povinné poj. na soc. zabezp. a přísp. na stát. pol. zaměstn. | 929.259     |
|          |  |            |   |                      | 5032     | Povinné pojistné na veřejné zdravotní pojištění              | 337.231     |
|          |  |            |   |                      | 5169     | Nákup ostatních služeb                                       | 18.750.000  |
|          |  |            |   |                      | 5342     | Základní příděl FKSP a sociálnímu fondu obcí a krajů         | 32.910      |

|                  |  |            |   |        |          | Běh  | 5             |
|------------------|--|------------|---|--------|----------|--|---------------|
|                  |  |            |   |        |          |  | PSP září      |
|                  |  |            |   |        |          | Rok SDR  | 2026          |
| Zdroj            | PVS  | Paragraf   | Rozpočtová položka                        |        |          | Částka (Kč)  |               |
| 1515400          | EU - OP Azylového, migračního a integračního fondu (OP AMIF) | 5130010011 | Ostatní výdaje organizačních složek státu | 436100 | Výsledek | 23.796.412   |               |
|                  |  |            |   |        | Výsledek | 23.796.412   |               |
| 1517041          | EU - NPO Systémová podpora veřejných investic                | 5130010011 | Ostatní výdaje organizačních složek státu | 436100 | 5013     | Platy zam. na služebních místech podle zák. o státní službě  | 72.028.672    |
|                  |  |            |   |        | 5021     | Ostatní osobní výdaje  | 3.692.000     |
|                  |  |            |   |        | 5031     | Povinné poj. na soc. zabezp. a přísp. na stát. pol. zaměstn. | 18.778.727    |
|                  |  |            |   |        | 5032     | Povinné pojistné na veřejné zdravotní pojištění              | 6.814.860     |
|                  |  |            |   |        | 5342     | Základní příděl FKSP a sociálnímu fondu obcí a krajů         | 720.287       |
|                  |  |            |   |        | Výsledek | 102.034.546  |               |
|                  |  |            |   |        | Výsledek | 102.034.546  |               |
| 1517044          | EU - NPO Zvýšení efektivity výkonu veřejné správy            | 5130010011 | Ostatní výdaje organizačních složek státu | 436100 | 5011     | Platy zam. v prac. poměru vyjma zam. na služeb. místech      | 1.242.451     |
|                  |  |            |   |        | 5031     | Povinné poj. na soc. zabezp. a přísp. na stát. pol. zaměstn. | 308.128       |
|                  |  |            |   |        | 5032     | Povinné pojistné na veřejné zdravotní pojištění              | 111.820       |
|                  |  |            |   |        | 5342     | Základní příděl FKSP a sociálnímu fondu obcí a krajů         | 12.425        |
|                  |  |            |   |        | Výsledek | 1.674.824  |               |
|                  |  |            |   |        | Výsledek | 1.674.824  |               |
| 1518500          | EU - Program EU pro zaměstnanost a sociální inovace          | 5130010011 | Ostatní výdaje organizačních složek státu | 436100 | 5169     | Nákup ostatních služeb                                       | 475.000       |
|                  |  |            |   |        | Výsledek | 475.000  |               |
|                  |  |            |   |        | Výsledek | 475.000  |               |
| Celkový výsledek |  |            |   |        |          |  | 8.453.873.472 |

Kapitola 313 Ministerstvo práce a sociálních věcí

Běh 5 PSP září

Stav procesu 06 Rozpis ke schválení na kapitole

Aktuální uživatel Půlpán, David

Poslední aktualizace 23.09.2025 13:21:48



## Rozpis rozpočtu kapitoly dle dimenzí rozp. klasifikace

313 Ministerstvo práce a sociálních věcí

|          |  |            |   |                    |  |        | Běh         | 5  |                     |               |
|----------|--|------------|---|--------------------|--|--------|-------------|--|---------------------|---------------|
|          |  |            |   |                    |  |        | PSP září    |  |                     |               |
|          |  |            |   |                    |  |        | Rok SDR     | 2026   |                     |               |
| Program  | Zdroj  | PVS        | Paragraf                                | Rozpočtová položka |  |        |             | Částka (Kč)  |                     |               |
| 01301    | Rozvoj a obnova materiálně technické základny Ministerstva p | 1114400    | SR - OP Zaměstnanost plus 2021+         | 5130010011         | Ostatní výdaje organizačních složek státu                    | 436100 | 6111        | Programové vybavení                                    | 697.521             |               |
|          |  |            |   |                    |  |        | Výsledek    |  | 697.521             |               |
|          |  |            |   |                    |  |        | Výsledek    |  | 697.521             |               |
|          |  | 1115005    | SR - OP Technická pomoc - Ostatní 2021+ | 5130010011         | Ostatní výdaje organizačních složek státu                    | 436100 | 6111        | Programové vybavení                                    | 943.800             |               |
|          |  |            |   |                    |  |        |             | Výsledek   |                     | 943.800       |
|          |  |            |   |                    |  |        |             | Výsledek   |                     | 943.800       |
|          |  | 1514400    | EU - OP Zaměstnanost plus 2021+         | 5130010011         | Ostatní výdaje organizačních složek státu                    | 436100 | 6111        | Programové vybavení                                    | 1.602.479           |               |
|          |  |            |   |                    |  |        |             | Výsledek   |                     | 1.602.479     |
|          |  |            |   |                    |  |        |             | Výsledek   |                     | 1.602.479     |
|          |  | 1515005    | EU - OP Technická pomoc - Ostatní 2021+ | 5130010011         | Ostatní výdaje organizačních složek státu                    | 436100 | 6111        | Programové vybavení                                    | 2.056.200           |               |
|          |  |            |   |                    |  |        |             | Výsledek   |                     | 2.056.200     |
|          |  |            |   |                    |  |        |             | Výsledek   |                     | 2.056.200     |
| Výsledek |  |            |   |                    |  |        | 5.300.000   |  |                     |               |
| 01341    | Rozvoj a obnova materiálně technické základny sociálních slu | 1100000    | SR - základní                           | 5150010011         | Transfery na podporu reprodukce majetku nest.subj.v soc.obl. | 439900 | 6341        | Investiční transfery obcím                             | 200.000.000         |               |
|          |  |            |   |                    |  |        | Výsledek    |  | 200.000.000         |               |
|          |  |            |   |                    |  |        | Výsledek    |  | 200.000.000         |               |
| Výsledek |  |            |   |                    |  |        | 200.000.000 |  |                     |               |
| 01343    | Rozvoj a obnova materiálně technické základny center sociáln | 1100000    | SR - základní                           | 5130010011         | Ostatní výdaje organizačních složek státu                    | 435700 | 6351        | Investiční transfery zřízeným příspěvkovým organizacím | 27.440.000          |               |
|          |  |            |   |                    |  |        | Výsledek    |  | 27.440.000          |               |
|          |  |            |   |                    |  |        | Výsledek    |  | 27.440.000          |               |
| Výsledek |  |            |   |                    |  |        | 27.440.000  |  |                     |               |
| 01391    | Rozvoj a obnova materiálně technické základny Ministerstva p | 1100000    | SR - základní                           | 5130010011         | Ostatní výdaje organizačních složek státu                    | 436100 | 6121        | Stavby   | 24.500.000          |               |
|          |  |            |   |                    |  |        | 6123        | Dopravní prostředky                                    | 5.500.000           |               |
|          |  |            |   |                    |  |        | Výsledek    |  | 30.000.000          |               |
|          |  |            |   |                    |  |        | Výsledek    |  | 30.000.000          |               |
| Výsledek |  |            |   |                    |  |        | 30.000.000  |  |                     |               |
| 01399    | Rozvoj, obnova a provozování ICT resortních informačních sys | 1100000    | SR - základní                           | 5130010011         | Ostatní výdaje organizačních složek státu                    | 436100 | 6111        | Programové vybavení                                    | 277.196.284         |               |
|          |  |            |   |                    |  |        | 6125        | Informační a komunikační technologie                   | 132.339.253         |               |
|          |  |            |   |                    |  |        | Výsledek    |  | 409.535.537         |               |
|          |  |            |   |                    |  |        | 439900      | 6111   | Programové vybavení | 1.996.085.741 |
| 6125     | Informační a komunikační technologie                         | 14.000.000 |   |                    |  |        |             |  |                     |               |

|                         |  |                       |            |   |        |      | Běh  | 5                    |
|-------------------------|--|-----------------------|------------|---|--------|------|--|----------------------|
|                         |  |                       |            |   |        |      | PSP září                                   |                      |
|                         |  |                       |            |   |        |      | Rok SDR                                    | 2026                 |
| Program ↕               | Zdroj ↕  | PVS ↕                 | Paragraf ↕ | Rozpočtová položka ↕                      |        |      | Částka (Kč)                                |                      |
| 01399                   | Rozvoj, obnova a provozování ICT resortních informačních sys | 1100000 SR - základní | 5130010011 | Ostatní výdaje organizačních složek státu | 439900 | 6909 | Ostatní investiční výdaje jinde nezařazené | 12.914.259           |
|                         |  |                       |            |   |        |      | Výsledek                                   | 2.023.000.000        |
|                         |  |                       |            |   |        |      | Výsledek                                   | 2.432.535.537        |
|                         |  |                       |            |   |        |      | Výsledek                                   | 2.432.535.537        |
| <b>Celkový výsledek</b> |  |                       |            |   |        |      |  | <b>2.695.275.537</b> |

Kapitola 313 Ministerstvo práce a sociálních věcí

Běh 5 PSP září

Stav procesu 06 Rozpis ke schválení na kapitole

Aktuální uživatel Půlpán, David

Poslední aktualizace 23.09.2025 13:46:14



## Rozpis rozpočtu kapitoly dle dimenzí rozp. klasifikace

313 Ministerstvo práce a sociálních věcí

|         |   |   |            |  |        |          | Běh   | 5              |
|---------|---|---|------------|--|--------|----------|---|----------------|
|         |   |   |            |  |        |          | PSP září  |                |
|         |   |   |            |  |        |          | Rok SDR   | 2026           |
| Program | Zdroj   | PVS   | Paragraf   | Rozpočtová položka   |        |          | Částka (Kč)   |                |
| Z1301   | Dotační řízení MPSV pro kraje a Hlavní město Prahu v oblasti  | 1100000 SR - základní   | 5140010011 | Transfery podle zákona č.108/2006 Sb., o sociálních službách | 435900 | 5323     | Neinvestiční transfery krajům                               | 26.741.225.412 |
|         |   |   |            |  |        | Výsledek |   | 26.741.225.412 |
|         |   |   |            |  |        | Výsledek |   | 26.741.225.412 |
|         |   |   |            |  |        | Výsledek |   | 26.741.225.412 |
| Z1302   | Dotační řízení MPSV v oblasti poskytování sociálních služeb   | 1100000 SR - základní   | 5140010011 | Transfery podle zákona č.108/2006 Sb., o sociálních službách | 431200 | 5229     | Ostatní neinvestiční transfery neziskovým a podobným osobám | 1.926.508.044  |
|         |   |   |            |  |        | Výsledek |   | 1.926.508.044  |
|         |   |   |            |  |        | Výsledek |   | 1.926.508.044  |
|         |   |   |            |  |        | Výsledek |   | 1.926.508.044  |
| Z1303   | Podpora veřejně účelných aktivit seniorských a proseniorských | 1100000 SR - základní   | 5140060011 | Ostatní transfery  | 435900 | 5222     | Neinvestiční transfery spolkům                              | 25.000.000     |
|         |   |   |            |  |        | Výsledek |   | 25.000.000     |
|         |   |   |            |  |        | Výsledek |   | 25.000.000     |
|         |   |   |            |  |        | Výsledek |   | 25.000.000     |
| Z1304   | Podpora sociálních služeb                                     | 1100000 SR - základní   | 5140010011 | Transfery podle zákona č.108/2006 Sb., o sociálních službách | 640100 | 5321     | Neinvestiční transfery obcím                                | 55.000.000     |
|         |   |   |            |  |        | 5323     | Neinvestiční transfery krajům                               | 55.000.000     |
|         |   |   |            |  |        | Výsledek |   | 110.000.000    |
|         |   |   |            |  |        | Výsledek |   | 110.000.000    |
|         |   |   |            |  |        | Výsledek |   | 110.000.000    |
| Z1305   | Poskytování příspěvku na výkon sociální práce                 | 1100000 SR - základní   | 5140080011 | Příspěvek na výkon sociální práce - OÚ, KÚ                   | 435900 | 5321     | Neinvestiční transfery obcím                                | 497.500.000    |
|         |   |   |            |  |        | Výsledek |   | 497.500.000    |
|         |   |   |            |  |        | Výsledek |   | 497.500.000    |
|         |   |   |            |  |        | Výsledek |   | 497.500.000    |
| Z1307   | Národní plán obnovy   | 1117033 SR-NPO Modernizace služeb zaměstnanosti a rozvoj trhu práce | 5150010011 | Transfery na podporu reprodukce majetku nest.subj.v soc.obl. | 436900 | 5321     | Neinvestiční transfery obcím                                | 15.000.000     |
|         |   |   |            |  |        | 6341     | Investiční transfery obcím                                  | 924.530.304    |
|         |   |   |            |  |        | Výsledek |   | 939.530.304    |
|         |   |   |            |  |        | Výsledek |   | 939.530.304    |
|         |   | 1517033 EU-NPO Modernizace služeb zaměstnanosti a rozvoj trhu práce | 5150010011 | Transfery na podporu reprodukce majetku nest.subj.v soc.obl. | 436900 | 5321     | Neinvestiční transfery obcím                                | 152.688.450    |
|         |   |   |            |  |        | 6341     | Investiční transfery obcím                                  | 7.777.982.211  |
|         |   |   |            |  |        | Výsledek |   | 7.930.670.661  |
|         |   |   |            |  |        | Výsledek |   | 7.930.670.661  |
|         |   |   |            |  |        | Výsledek |   | 8.870.200.965  |
| Z1309   | Operační program Zaměstnanost+                                | 1114400 SR - OP Zaměstnanost plus 2021+                             | 5140040011 | Transfery spolufinancované z prostředků EU a FM              | 436900 | 5222     | Neinvestiční transfery spolkům                              | 794.426.301    |
|         |   |   |            |  |        | Výsledek |   | 794.426.301    |
|         |   |   |            |  |        | Výsledek |   | 794.426.301    |
|         |   |   | 5150010011 | Transfery na podporu reprodukce majetku nest.subj.v soc.obl. | 436900 | 6322     | Investiční transfery spolkům                                | 50.000         |
|         |   |   |            |  |        | Výsledek |   | 50.000         |
|         |   |   |            |  |        | Výsledek |   | 50.000         |
|         |   | 1514400 EU - OP Zaměstnanost plus 2021+                             | 5140040011 | Transfery spolufinancované z prostředků EU a FM              | 436900 | 5222     | Neinvestiční transfery spolkům                              | 4.076.446.822  |

|                  |  |   |            |  |             |   | Běh            | 5    |
|------------------|--|---|------------|--|-------------|---|----------------|------|
|                  |  |   |            |  |             |   | PSP září       |      |
|                  |  |   |            |  |             |   | Rok SDR        | 2026 |
| Program          | Zdroj  | PVS   | Paragraf   | Rozpočtová položka   | Částka (Kč) |   |                |      |
| Z1309            | Operační program Zaměstnanost+                               | 1514400 EU - OP Zaměstnanost plus 2021+           | 5140040011 | Transfery spolufinancované z prostředků EU a FM              | 436900      | Výsledek  | 4.076.446.822  |      |
|                  |  |   |            |  |             | Výsledek  | 4.076.446.822  |      |
|                  |  |   | 5150010011 | Transfery na podporu reprodukce majetku nest.subj.v soc.obl. | 436900      | 6322 Investiční transfery spolkům                         | 1.000.000      |      |
|                  |  |   |            |  |             | Výsledek  | 1.000.000      |      |
|                  |  |   |            |  |             | Výsledek  | 1.000.000      |      |
|                  |  |   |            |  |             | Výsledek  | 4.871.923.123  |      |
| Z1310            | Neinvestiční transfer krajům a HL. městu Praze na výplatu st | 1100000 SR - základní                             | 5140030011 | Transfery územním rozpočtům na sociálně právní ochranu dětí  | 432400      | 5321 Neinvestiční transfery obcím                         | 50.000.000     |      |
|                  |  |   |            |  |             | 5323 Neinvestiční transfery krajům                        | 270.000.000    |      |
|                  |  |   |            |  |             | Výsledek  | 320.000.000    |      |
|                  |  |   |            |  |             | Výsledek  | 320.000.000    |      |
|                  |  |   |            |  |             | Výsledek  | 320.000.000    |      |
| Z1311            | Obec přátelská rodině a seniorům                             | 1100000 SR - základní                             | 5140060011 | Ostatní transfery  | 435900      | 5321 Neinvestiční transfery obcím                         | 7.000.000      |      |
|                  |  |   |            |  |             | Výsledek  | 7.000.000      |      |
|                  |  |   |            |  |             | Výsledek  | 7.000.000      |      |
|                  |  |   |            |  |             | Výsledek  | 7.000.000      |      |
| Z1312            | Národní dotační titul Rodina                                 | 1100000 SR - základní                             | 5140020011 | Transfery nest.subj.poskytující služby v oblasti rodiny      | 433900      | 5222 Neinvestiční transfery spolkům                       | 236.000.000    |      |
|                  |  |   |            |  |             | Výsledek  | 236.000.000    |      |
|                  |  |   |            |  |             | Výsledek  | 236.000.000    |      |
|                  |  |   |            |  |             | Výsledek  | 236.000.000    |      |
| Z1313            | Dlouhodobý koncepční rozvoj výzkumných organizací            | 1100000 SR - základní                             | 5130010011 | Ostatní výdaje organizačních složek státu                    | 438010      | 5334 Neinvestiční transfery veřejným výzkumným institucím | 85.162.500     |      |
|                  |  |   |            |  |             | Výsledek  | 85.162.500     |      |
|                  |  |   |            |  |             | Výsledek  | 85.162.500     |      |
|                  |  |   |            |  |             | Výsledek  | 85.162.500     |      |
| Z1319            | Program Švýcarsko - české spolupráce II - Druhý švýcarský př | 1106005 SR - Program švýcarsko-české spolupráce 2 | 5140040011 | Transfery spolufinancované z prostředků EU a FM              | 436900      | 5321 Neinvestiční transfery obcím                         | 9.661.208      |      |
|                  |  |   |            |  |             | Výsledek  | 9.661.208      |      |
|                  |  |   |            |  |             | Výsledek  | 9.661.208      |      |
|                  |  | 1506005 FM - Program švýcarsko-české spolupráce 2 | 5140040011 | Transfery spolufinancované z prostředků EU a FM              | 436900      | 5321 Neinvestiční transfery obcím                         | 54.746.845     |      |
|                  |  |   |            |  |             | Výsledek  | 54.746.845     |      |
|                  |  |   |            |  |             | Výsledek  | 54.746.845     |      |
|                  |  |   |            |  |             | Výsledek  | 64.408.053     |      |
| Z1322            | Transfery na asistenci v bydlení                             | 1100000 SR - základní                             | 5140060011 | Ostatní transfery  | 368200      | 5321 Neinvestiční transfery obcím                         | 10.000.000     |      |
|                  |  |   |            |  |             | 5323 Neinvestiční transfery krajům                        | 110.000.000    |      |
|                  |  |   |            |  |             | Výsledek  | 120.000.000    |      |
|                  |  |   |            |  |             | Výsledek  | 120.000.000    |      |
|                  |  |   |            |  |             | Výsledek  | 120.000.000    |      |
| Celkový výsledek |  |   |            |  |             |   | 43.874.928.097 |      |

Kapitola 313 Ministerstvo práce a sociálních věcí  
 Běh 5 PSP září  
 Stav procesu 06 Rozpis ke schválení na kapitole  
 Aktuální uživatel Pulpán, David  
 Poslední aktualizace 23.09.2025 13:43:24



## Rozpis rozpočtu kapitoly dle dimenzí rozp. klasifikace

313 Ministerstvo práce a sociálních věcí

|         |               |            |                             |                      |                              | Běh             | 5               |                 |            |
|---------|---------------|------------|-----------------------------|----------------------|------------------------------|-----------------|-----------------|-----------------|------------|
|         |               |            |                             |                      |                              |                 | PSP září        |                 |            |
|         |               |            |                             |                      |                              | Rok SDR         | 2026            |                 |            |
| Zdroj ↕ | PVS ↕         |            | Paragraf ↕                  | Rozpočtová položka ↕ |                              | Částka (Kč)     |                 |                 |            |
| 1100000 | SR - základní | 5010010011 | Dávky důchodového pojištění | 411100               | 5161                         | Poštovní služby | 420.000.000     |                 |            |
|         |               |            |                             |                      | 5410                         | Sociální dávky  | 606.403.100.000 |                 |            |
|         |               |            |                             |                      | Výsledek                     |                 | 606.823.100.000 |                 |            |
|         |               |            |                             | 411200               | 5410                         | Sociální dávky  | 35.146.000.000  |                 |            |
|         |               |            |                             |                      | Výsledek                     |                 | 35.146.000.000  |                 |            |
|         |               |            |                             | 411300               | 5410                         | Sociální dávky  | 12.445.000.000  |                 |            |
|         |               |            |                             |                      | Výsledek                     |                 | 12.445.000.000  |                 |            |
|         |               |            |                             | 411400               | 5410                         | Sociální dávky  | 32.915.000.000  |                 |            |
|         |               |            |                             |                      | Výsledek                     |                 | 32.915.000.000  |                 |            |
|         |               |            |                             | 411500               | 5410                         | Sociální dávky  | 4.724.000.000   |                 |            |
|         |               |            |                             |                      | Výsledek                     |                 | 4.724.000.000   |                 |            |
|         |               |            |                             | 411600               | 5410                         | Sociální dávky  | 6.280.000.000   |                 |            |
|         |               |            |                             |                      | Výsledek                     |                 | 6.280.000.000   |                 |            |
|         |               |            |                             | 411700               | 5410                         | Sociální dávky  | 23.907.000.000  |                 |            |
|         |               |            |                             |                      | Výsledek                     |                 | 23.907.000.000  |                 |            |
|         |               |            |                             | 411900               | 5410                         | Sociální dávky  | 500.000         |                 |            |
|         |               |            |                             |                      | Výsledek                     |                 | 500.000         |                 |            |
|         |               |            |                             | Výsledek             |                              |                 |                 |                 |            |
|         |               |            |                             | 5030010011           | Dávky nemocenského pojištění | 412100          | 5161            | Poštovní služby | 14.000.000 |

|          |               |            |  |                    | Běh         | 5                                      |                |
|----------|---------------|------------|--|--------------------|-------------|--|----------------|
|          |               |            |  |                    |             | PSP září                               |                |
|          |               |            |  |                    | Rok SDR     | 2026                                   |                |
| Zdroj    |               | PVS        | Paragraf   | Rozpočtová položka |             | Částka (Kč)                            |                |
| 1100000  | SR - základní | 5030010011 | Dávky nemocenského pojištění                     | 412100             | 5162        | Služby elektronických komunikací       | 8.000.000      |
|          |               |            |  |                    | 5410        | Sociální dávky                         | 33.561.000.000 |
|          |               |            |  |                    | Výsledek    |  | 33.583.000.000 |
|          |               |            |  | 412200             | 5410        | Sociální dávky                         | 2.500.000.000  |
|          |               |            |  |                    | Výsledek    |  | 2.500.000.000  |
|          |               |            |  | 412300             | 5410        | Sociální dávky                         | 7.000.000      |
|          |               |            |  |                    | Výsledek    |  | 7.000.000      |
|          |               |            |  | 412400             | 5410        | Sociální dávky                         | 10.000.000.000 |
|          |               |            |  |                    | Výsledek    |  | 10.000.000.000 |
|          |               |            |  | 412500             | 5410        | Sociální dávky                         | 580.000.000    |
|          |               |            |  |                    | Výsledek    |  | 580.000.000    |
|          |               |            |  | 412600             | 5410        | Sociální dávky                         | 330.000.000    |
|          |               | Výsledek   |  |                    | 330.000.000 |  |                |
|          |               | Výsledek   |  | 47.000.000.000     |             |  |                |
|          |               | 5060010011 | Ostatní sociální dávky                           | 419900             | 5410        | Sociální dávky                         | 1.000.000      |
|          |               |            |  |                    | Výsledek    |  | 1.000.000      |
|          |               |            |  | Výsledek           |             | 1.000.000                              |                |
|          |               | 5110010011 | Výdaje spojené s realizací odškodňovacích zákonů | 419300             | 5811        | Výdaje na náhrady za nezpůsobenou újmu | 100.000        |
|          |               |            |  |                    | Výsledek    |  | 100.000        |
|          |               |            |  | 419900             | 5811        | Výdaje na náhrady za nezpůsobenou újmu | 389.900.000    |
| Výsledek |               |            |  |                    | 389.900.000 |  |                |
| Výsledek |               |            |  | 390.000.000        |             |  |                |

|         |               |            |   |          |                    | Běh  | 5             |
|---------|---------------|------------|---|----------|--------------------|--|---------------|
|         |               |            |   |          |                    | PSP září   |               |
|         |               |            |   |          |                    | Rok SDR  | 2026          |
| Zdroj   |               | PVS        |   | Paragraf | Rozpočtová položka | Částka (Kč)  |               |
| 1100000 | SR - základní | 5130010011 | Ostatní výdaje organizačních složek státu | 434200   | 5499               | Ostatní neinvestiční transfery fyzickým osobám               | 650.000       |
|         |               |            |   |          | Výsledek           |  | 650.000       |
|         |               |            |   | 436200   | 5011               | Platy zam. v prac. poměru vyjma zam. na služeb. místech      | 541.386.901   |
|         |               |            |   |          | 5013               | Platy zam. na služebních místech podle zák. o státní službě  | 3.443.572.537 |
|         |               |            |   |          | 5021               | Ostatní osobní výdaje  | 18.504.333    |
|         |               |            |   |          | 5031               | Povinné poj. na soc. zabezp. a přísp. na stát. pol. zaměstn. | 992.859.015   |
|         |               |            |   |          | 5032               | Povinné pojistné na veřejné zdravotní pojištění              | 360.311.739   |
|         |               |            |   |          | 5123               | Podlimitní technické zhodnocení                              | 100           |
|         |               |            |   |          | 5131               | Potraviny  | 150.000       |
|         |               |            |   |          | 5132               | Ochranné pomůcky   | 175.000       |
|         |               |            |   |          | 5133               | Léky a zdravotnický materiál                                 | 36.000        |
|         |               |            |   |          | 5134               | Prádlo, oděv a obuv s výjimkou ochranných pomůcek            | 11.000        |
|         |               |            |   |          | 5136               | Knihy a obdobné listinné informační prostředky               | 637.854       |
|         |               |            |   |          | 5137               | Drobný dlouhodobý hmotný majetek                             | 20.992.682    |
|         |               |            |   |          | 5139               | Nákup materiálu jinde nezařazený                             | 44.778.587    |
|         |               |            |   |          | 5151               | Studená voda včetně stočného a úplaty za odvod dešťových vod | 15.843.553    |
|         |               |            |   |          | 5152               | Teplo  | 30.137.000    |
|         |               |            |   |          | 5153               | Plyn   | 24.564.800    |
|         |               |            |   |          | 5154               | Elektrická energie   | 76.398.871    |
|         |               |            |   |          | 5156               | Pohonné hmoty a maziva                                       | 4.594.381     |
|         |               |            |   |          | 5157               | Teplá voda   | 564.800       |
|         |               |            |   |          | 5161               | Poštovní služby  | 54.052.765    |

|         |               |            |   |          |                    | Běh  | 5           |
|---------|---------------|------------|---|----------|--------------------|--|-------------|
|         |               |            |   |          |                    | PSP září   |             |
|         |               |            |   |          |                    | Rok SDR  | 2026        |
| Zdroj   |               | PVS        |   | Paragraf | Rozpočtová položka | Částka (Kč)  |             |
| 1100000 | SR - základní | 5130010011 | Ostatní výdaje organizačních složek státu | 436200   | 5162               | Služby elektronických komunikací                             | 27.262.078  |
|         |               |            |   |          | 5163               | Služby peněžních ústavů                                      | 2.686.660   |
|         |               |            |   |          | 5164               | Nájemné  | 3.983.000   |
|         |               |            |   |          | 5165               | Zemědělské pachtovné   | 1           |
|         |               |            |   |          | 5166               | Konzultační, poradenské a právní služby                      | 500.000     |
|         |               |            |   |          | 5167               | Služby školení a vzdělávání                                  | 3.128.184   |
|         |               |            |   |          | 5168               | Zpracování dat a služby související s inf.a komunik.technol. | 55.584.221  |
|         |               |            |   |          | 5169               | Nákup ostatních služeb                                       | 325.363.442 |
|         |               |            |   |          | 5171               | Opravy a udržování   | 30.000.000  |
|         |               |            |   |          | 5172               | Podlimitní programové vybavení                               | 220.000     |
|         |               |            |   |          | 5173               | Cestovné   | 7.248.610   |
|         |               |            |   |          | 5175               | Pohoštění  | 753.000     |
|         |               |            |   |          | 5176               | Účastnické úplaty na konference                              | 355.000     |
|         |               |            |   |          | 5179               | Ostatní nákupy jinde nezařazené                              | 53.800      |
|         |               |            |   |          | 5191               | Zaplacené sankce a odstupné                                  | 20.000      |
|         |               |            |   |          | 5192               | Poskytnuté náhrady   | 2.931.000   |
|         |               |            |   |          | 5194               | Výdaje na věcné dary   | 206.800     |
|         |               |            |   |          | 5199               | Ostatní výdaje související s neinvestičními nákupy           | 586.001     |
|         |               |            |   |          | 5342               | Základní příděl FKSP a sociálnímu fondu obcí a krajů         | 39.849.595  |
|         |               |            |   |          | 5362               | Platby daní státnímu rozpočtu                                | 399.091     |
|         |               |            |   |          | 5363               | Úhrady sankcí jiným rozpočtům                                | 10.000      |
|         |               |            |   |          | 5499               | Ostatní neinvestiční transfery fyzickým osobám               | 92.000.000  |

|                  |               |            |   |          | Běh                |  | 5               |
|------------------|---------------|------------|---|----------|--------------------|--|-----------------|
|                  |               |            |   |          |                    |  | PSP září        |
|                  |               |            |   |          | Rok SDR            |  | 2026            |
| Zdroj            |               | PVS        |   | Paragraf | Rozpočtová položka | Částka (Kč)  |                 |
| 1100000          | SR - základní | 5130010011 | Ostatní výdaje organizačních složek státu | 436200   | 5542               | Členské příspěvky mezinárodním nevládním organizacím | 930.000         |
|                  |               |            |   |          | 5909               | Ostatní neinvestiční výdaje jinde nezařazené         | 1.000           |
|                  |               |            |   |          | Výsledek           |  | 6.223.643.401   |
|                  |               |            |   | Výsledek |                    |  | 6.224.293.401   |
| Celkový výsledek |               |            |   |          |                    |  | 775.855.893.401 |

Kapitola 313 Ministerstvo práce a sociálních věcí

Běh 5 PSP září

Stav procesu 06 Rozpis ke schválení na kapitole

Aktuální uživatel Půlpán, David

Poslední aktualizace 23.09.2025 13:17:38



## Rozpis rozpočtu kapitoly dle dimenzí rozp. klasifikace

313 Ministerstvo práce a sociálních věcí

|                  |  |                        |               |   |   |             |             | Běh                                  | 5          |  |
|------------------|--|------------------------|---------------|---|---|-------------|-------------|--------------------------------------|------------|--|
|                  |  |                        |               |   |   |             |             | PSP září                             |            |  |
|                  |  |                        |               |   |   |             |             | Rok SDR                              | 2026       |  |
| Program          | Zdroj  | PVS                    | Paragraf      | Rozpočtová položka                        |   |             | Částka (Kč) |                                      |            |  |
| 01323            | Rozvoj a obnova materiálně technické základny České správy s | 1100000                | SR - základní | 5130010011                                | Ostatní výdaje organizačních složek státu | 436200      | 6121        | Stavby                               | 10.150.000 |  |
|                  |  |                        |               |   |   |             | 6122        | Stroje, přístroje a zařízení         | 4.850.000  |  |
|                  |  |                        |               |   |   |             | 6125        | Informační a komunikační technologie | 42.000.000 |  |
|                  |  |                        |               |   |   |             | Výsledek    |                                      | 57.000.000 |  |
|                  | Výsledek   |                        | 57.000.000    |   |   |             |             |                                      |            |  |
|                  | 1117100  | SR - Modernizační fond | 5130010011    | Ostatní výdaje organizačních složek státu | 436200                                    | 6121        | Stavby      | 83.765.380                           |            |  |
|                  |  |                        |               |   |   | Výsledek    |             | 83.765.380                           |            |  |
|                  |  |                        |               |   |   | Výsledek    |             | 83.765.380                           |            |  |
|                  | 1517100  | EU - Modernizační fond | 5130010011    | Ostatní výdaje organizačních složek státu | 436200                                    | 6121        | Stavby      | 33.022.460                           |            |  |
|                  |  |                        |               |   |   | Výsledek    |             | 33.022.460                           |            |  |
| Výsledek         |  |                        |               |   |   | 33.022.460  |             |                                      |            |  |
| Výsledek         |  |                        |               |   |   | 173.787.840 |             |                                      |            |  |
| Celkový výsledek |  |                        |               |   |   |             |             | 173.787.840                          |            |  |

Kapitola 313 Ministerstvo práce a sociálních věcí

Běh 5 PSP září

Stav procesu 06 Rozpis ke schválení na kapitole

Aktuální uživatel Půlpán, David

Poslední aktualizace 23.09.2025 13:36:41



## Rozpis rozpočtu kapitoly dle dimenzí rozp. klasifikace

313 Ministerstvo práce a sociálních věcí

|         |               |            |                               |                |                      | Běh  | 5              |
|---------|---------------|------------|-------------------------------|----------------|----------------------|--|----------------|
|         |               |            |                               |                |                      |  | PSP září       |
|         |               |            |                               |                |                      | Rok SDR  | 2026           |
| Zdroj ↕ |               | PVS ↕      |                               | Paragraf ↕     | Rozpočtová položka ↕ |  | Částka (Kč)    |
| 1100000 | SR - základní | 5020010011 | Dávky státní sociální podpory | 413100         | 5410                 | Sociální dávky   | 1.500.000.000  |
|         |               |            |                               |                | Výsledek             |  | 1.500.000.000  |
|         |               |            |                               | 413300         | 5410                 | Sociální dávky   | 85.000.000     |
|         |               |            |                               |                | Výsledek             |  | 85.000.000     |
|         |               |            |                               | 413400         | 5410                 | Sociální dávky   | 28.405.000.000 |
|         |               |            |                               |                | Výsledek             |  | 28.405.000.000 |
|         |               |            |                               | 413800         | 5410                 | Sociální dávky   | 13.000.000     |
|         |               |            |                               |                | Výsledek             |  | 13.000.000     |
|         |               |            |                               | 414100         | 5410                 | Sociální dávky   | 6.500.000.000  |
|         |               |            |                               |                | Výsledek             |  | 6.500.000.000  |
|         |               |            |                               | 414900         | 5161                 | Poštovní služby  | 84.000.000     |
|         |               |            |                               |                | 5410                 | Sociální dávky   | 1.000.000      |
|         |               |            |                               |                | Výsledek             |  | 85.000.000     |
|         |               | Výsledek   |                               |                |                      | 36.588.000.000   |                |
|         |               | 5020020011 | Dávky pěstounské péče         | 413600         | 5031                 | Povinné poj. na soc. zabezp. a přísp. na stát. pol. zaměstn. | 355.000.000    |
|         |               |            |                               |                | 5032                 | Povinné pojistné na veřejné zdravotní pojištění              | 128.000.000    |
|         |               |            |                               |                | 5410                 | Sociální dávky   | 6.517.000.000  |
|         |               |            |                               |                | Výsledek             |  | 7.000.000.000  |
|         |               |            |                               | Výsledek       |                      |  |                |
|         |               | 5040010011 | Dávky pomoci v hmotné nouzi   | 417100         | 5410                 | Sociální dávky   | 1.340.000.000  |
|         |               |            |                               |                | Výsledek             |  | 1.340.000.000  |
|         |               |            |                               | 417200         | 5410                 | Sociální dávky   | 630.000.000    |
|         |               |            |                               |                | Výsledek             |  | 630.000.000    |
| 417300  | 5410          |            |                               | Sociální dávky | 500.000.000          |  |                |
|         | Výsledek      |            |                               | 500.000.000    |                      |  |                |

|          |               |            |  |   | Běh            | 5   |                |
|----------|---------------|------------|--|---|----------------|---|----------------|
|          |               |            |  |   |                | PSP září  |                |
|          |               |            |  |   | Rok SDR        | 2026  |                |
| Zdroj ↕  | PVS ↕         | Paragraf ↕ | Rozpočtová položka ↕                                 |   |                | Částka (Kč)   |                |
| 1100000  | SR - základní | 5040010011 | Dávky pomoci v hmotné nouzi                          | 417700  | 5410           | Sociální dávky  | 95.000.000     |
|          |               |            |  |   | Výsledek       |   | 95.000.000     |
|          |               |            |  | 417900  | 5161           | Poštovní služby   | 35.000.000     |
|          |               |            |  |   | 5410           | Sociální dávky  | 4.400.000.000  |
|          |               |            |  |   | Výsledek       | 4.435.000.000   |                |
|          |               |            |  | Výsledek  | 7.000.000.000  |   |                |
|          |               | 5050010011 | Dávky osobám se zdravotním postižením                | 418700  | 5410           | Sociální dávky  | 3.055.000.000  |
|          |               |            |  |   | Výsledek       | 3.055.000.000   |                |
|          |               |            |  | 418800  | 5410           | Sociální dávky  | 1.050.000.000  |
|          |               |            |  |   | Výsledek       | 1.050.000.000   |                |
|          |               |            |  | 418900  | 5161           | Poštovní služby   | 65.000.000     |
|          |               |            |  |   | Výsledek       | 65.000.000  |                |
|          |               | Výsledek   | 4.170.000.000  |   |                |   |                |
|          |               | 5070010011 | Podpory v nezaměstnanosti                            | 421000  | 5161           | Poštovní služby   | 40.000.000     |
|          |               |            |  |   | 5410           | Sociální dávky  | 15.070.900.000 |
|          |               |            |  |   | Výsledek       | 15.110.900.000  |                |
|          |               |            |  | Výsledek  | 15.110.900.000 |   |                |
|          |               | 5080010011 | Příspěvek na péči podle zákona o sociálních službách | 419500  | 5161           | Poštovní služby   | 100.000.000    |
|          |               |            |  |   | 5410           | Sociální dávky  | 45.065.482.820 |
|          |               |            |  |   | Výsledek       | 45.165.482.820  |                |
|          |               |            |  | Výsledek  | 45.165.482.820 |   |                |
|          |               | 5090010011 | Aktivní politika zaměstnanosti celkem                | 422100  | 5169           | Nákup ostatních služeb                                      | 10.000.000     |
|          |               |            |  |   | Výsledek       | 10.000.000  |                |
|          |               |            |  | 422200  | 5213           | Neinvest. transfery nefinančním podnikatelům - práv. osobám | 90.000.000     |
| Výsledek | 90.000.000    |            |  |   |                |   |                |
| 422300   | 5213          |            |  | Neinvest. transfery nefinančním podnikatelům - práv. osobám | 25.000.000     |   |                |
|          | Výsledek      |            |  | 25.000.000  |                |   |                |
| 422500   | 5213          |            |  | Neinvest. transfery nefinančním podnikatelům - práv. osobám | 10.000.000     |   |                |

|         |                                 |            |   |            |   | Běh  | 5              |   |            |  |
|---------|---------------------------------|------------|---|------------|---|--|----------------|---|------------|--|
|         |                                 |            |   |            |   | PSP září   |                |   |            |  |
|         |                                 |            |   |            |   | Rok SDR  | 2026           |   |            |  |
| Zdroj ↕ |                                 | PVS ↕      |   | Paragraf ↕ | Rozpočtová položka ↕                              | Částka (Kč)  |                |   |            |  |
| 1100000 | SR - základní                   | 5090010011 | Aktivní politika zaměstnanosti celkem                           | 422500     | Výsledek  | 10.000.000   |                |   |            |  |
|         |                                 |            |   | 422600     | 5213  | Neinvest. transfery nefinančním podnikatelům - práv. osobám  | 10.000.000     |   |            |  |
|         |                                 |            |   |            | Výsledek  |  | 10.000.000     |   |            |  |
|         |                                 |            |   | 422900     | 5213  | Neinvest. transfery nefinančním podnikatelům - práv. osobám  | 15.000.000     |   |            |  |
|         |                                 |            |   |            | Výsledek  |  | 15.000.000     |   |            |  |
|         |                                 |            |   | Výsledek   |   | 160.000.000  |                |   |            |  |
|         |                                 |            |   | 5100010011 | Výdaje spojené s realizací zákona č. 118/2000 Sb. | 423000   | 5161           | Poštovní služby   | 800.000    |  |
|         |                                 |            |   |            |   |  | 5315           | Odvod daně za zaměstnance                                   | 48.500.000 |  |
|         |                                 |            |   |            |   |  | 5316           | Odvod pojistného na soc. zab. a přísp. na stát. pol. zam.   | 18.700.000 |  |
|         |                                 |            |   |            |   |  | 5317           | Odvod pojistného na veřejné zdrav. pojištění za zaměstnance | 12.000.000 |  |
|         |                                 | 5423       | Náhr. mezd dle zák. o ochr. zamců při plateb. nesch. zaměstnav. |            |   |  | 270.000.000    |   |            |  |
|         |                                 | Výsledek   |   |            |   |  | 350.000.000    |   |            |  |
|         |                                 | Výsledek   |   |            |   |  | 350.000.000    |   |            |  |
|         |                                 | 5120010011 | Příspěvek na podporu zaměstnávání osob se zdrav. postižením     | 424000     | 5212  | Neinvest. transfery nefinančním podnikatelům - fyz. osobám   | 910.000.000    |   |            |  |
|         |                                 |            |   |            | 5213  | Neinvest. transfery nefinančním podnikatelům - práv. osobám  | 10.280.000.000 |   |            |  |
|         |                                 |            |   |            | 5221  | Neinv. transf. fundacím, ústavům a obecně prospěšným společ. | 650.000.000    |   |            |  |
|         |                                 |            |   |            | 5222  | Neinvestiční transfery spolkům                               | 433.000.000    |   |            |  |
|         |                                 |            |   |            | 5223  | Neinvestiční transfery církvím a náboženským společnostem    | 127.000.000    |   |            |  |
|         |                                 |            |   |            | Výsledek  |  | 12.400.000.000 |   |            |  |
|         |                                 |            |   |            | Výsledek  |  | 12.400.000.000 |   |            |  |
|         |                                 | 5130010011 | Ostatní výdaje organizačních složek státu                       | 436300     | 5011  | Platy zam. v prac. poměru vyjma zam. na služeb. místech      | 317.268.749    |   |            |  |
|         |                                 |            |   |            | 5013  | Platy zam. na služebních místech podle zák. o státní službě  | 4.704.769.085  |   |            |  |
|         |                                 |            |   |            | 5021  | Ostatní osobní výdaje  | 5.253.599      |   |            |  |
|         |                                 |            |   |            | 5031  | Povinné poj. na soc. zabezp. a přísp. na stát. pol. zaměstn. | 1.246.768.275  |   |            |  |
|         |                                 |            |   |            | 5032  | Povinné pojistné na veřejné zdravotní pojištění              | 452.456.228    |   |            |  |
|         |                                 |            |   |            | 5041  | Odměny za užití duševního vlastnictví                        | 540.000        |   |            |  |
|         |                                 |            |   |            | 5042  | Odměny za užití počítačových programů                        | 241.250        |   |            |  |
| 5123    | Podlimitní technické zhodnocení |            |   |            | 964.250   |  |                |   |            |  |

|         |               |            |   |                      |      | Běh  | 5           |
|---------|---------------|------------|---|----------------------|------|--|-------------|
|         |               |            |   |                      |      | PSP září   |             |
|         |               |            |   |                      |      | Rok SDR  | 2026        |
| Zdroj ↕ | PVS ↕         |            | Paragraf ↕                                | Rozpočtová položka ↕ |      | Částka (Kč)  |             |
| 1100000 | SR - základní | 5130010011 | Ostatní výdaje organizačních složek státu | 436300               | 5131 | Potraviny  | 2.000       |
|         |               |            |   |                      | 5132 | Ochranné pomůcky   | 197.125     |
|         |               |            |   |                      | 5133 | Léky a zdravotnický materiál                                 | 109.000     |
|         |               |            |   |                      | 5134 | Prádlo, oděv a obuv s výjimkou ochranných pomůcek            | 50.000      |
|         |               |            |   |                      | 5136 | Knihy a obdobné listinné informační prostředky               | 350.000     |
|         |               |            |   |                      | 5137 | Drobný dlouhodobý hmotný majetek                             | 24.064.529  |
|         |               |            |   |                      | 5139 | Nákup materiálu jinde nezařazený                             | 96.315.000  |
|         |               |            |   |                      | 5151 | Studená voda včetně stočného a úplaty za odvod dešťových vod | 19.350.000  |
|         |               |            |   |                      | 5152 | Teplo  | 53.200.000  |
|         |               |            |   |                      | 5153 | Plyn   | 34.750.021  |
|         |               |            |   |                      | 5154 | Elektrická energie   | 65.827.880  |
|         |               |            |   |                      | 5156 | Pohonné hmoty a maziva                                       | 7.242.768   |
|         |               |            |   |                      | 5157 | Teplá voda   | 767.000     |
|         |               |            |   |                      | 5161 | Poštovní služby  | 60.000.000  |
|         |               |            |   |                      | 5162 | Služby elektronických komunikací                             | 18.420.000  |
|         |               |            |   |                      | 5163 | Služby peněžních ústavů                                      | 3.100.000   |
|         |               |            |   |                      | 5164 | Nájemné  | 146.027.848 |
|         |               |            |   |                      | 5166 | Konzultační, poradenské a právní služby                      | 5.700.000   |
|         |               |            |   |                      | 5167 | Služby školení a vzdělávání                                  | 4.160.000   |
|         |               |            |   |                      | 5168 | Zpracování dat a služby související s inf.a komunik.technol. | 1.300.000   |
|         |               |            |   |                      | 5169 | Nákup ostatních služeb                                       | 169.392.000 |
|         |               |            |   |                      | 5171 | Opravy a udržování   | 36.000.000  |
|         |               |            |   |                      | 5172 | Podlimitní programové vybavení                               | 150.000     |
|         |               |            |   |                      | 5173 | Cestovné   | 10.160.000  |
|         |               |            |   |                      | 5175 | Pohoštění  | 980.000     |
|         |               |            |   |                      | 5192 | Poskytnuté náhrady   | 1.840.000   |
|         |               |            |   |                      | 5194 | Výdaje na věcné dary   | 5.000       |
|         |               |            |   |                      | 5199 | Ostatní výdaje související s neinvestičními nákupy           | 2.000       |

|         |               |            |   |               | Běh   | 5  |                        |  |               |
|---------|---------------|------------|---|---------------|---|--|------------------------|--|---------------|
|         |               |            |   |               |   | PSP září   |                        |  |               |
|         |               |            |   |               | Rok SDR   | 2026   |                        |  |               |
| Zdroj ↕ | PVS ↕         | Paragraf ↕ | Rozpočtová položka ↕                      |               |   | Částka (Kč)  |                        |  |               |
| 1100000 | SR - základní | 5130010011 | Ostatní výdaje organizačních složek státu | 436300        | 5342  | Základní příděl FKSP a sociálnímu fondu obcí a krajů         | 50.220.379             |  |               |
|         |               |            |   |               | 5362  | Platby daní státnímu rozpočtu                                | 572.000                |  |               |
|         |               |            |   |               | 5363  | Úhrady sankcí jiným rozpočtům                                | 50.000                 |  |               |
|         |               |            |   |               | 5365  | Platby daní krajům, obcím a státním fondům                   | 93.000                 |  |               |
|         |               |            |   |               | 5499  | Ostatní neinvestiční transfery fyzickým osobám               | 111.980.000            |  |               |
|         |               |            |   |               | Výsledek  |  | 7.650.638.986          |  |               |
|         |               |            |   |               | 436900  | 5169   | Nákup ostatních služeb | 500.000  |               |
|         |               | Výsledek   |   | 500.000       |   |  |                        |  |               |
|         |               | Výsledek   |   | 7.651.138.986 |   |  |                        |  |               |
|         |               | 5140060011 | Ostatní transfery                         | 433900        | 5212  | Neinvest. transfery nefinančním podnikatelům - fyz.osobám    | 500.000                |  |               |
|         |               |            |   |               | 5213  | Neinvest. transfery nefinančním podnikatelům - práv. osobám  | 41.000.000             |  |               |
|         |               |            |   |               | 5216  | Neinv. transf. obecním a krajským nemocnicím - obchod. spol. | 15.000.000             |  |               |
|         |               |            |   |               | 5221  | Neinv. transf. fundacím, ústavům a obecně prospěšným společ. | 380.500.000            |  |               |
|         | 5222          |            |   |               | Neinvestiční transfery spolkům                            | 2.638.000.000  |                        |  |               |
|         | 5223          |            |   |               | Neinvestiční transfery církvím a náboženským společnostem | 35.000.000   |                        |  |               |
|         | 5321          |            |   |               | Neinvestiční transfery obcím                              | 109.000.000  |                        |  |               |
|         | 5332          |            |   |               | Neinvestiční transfery veřejným vysokým školám            | 10.000.000   |                        |  |               |
|         | 5334          |            |   |               | Neinvestiční transfery veřejným výzkumným institucím      | 9.000.000  |                        |  |               |
|         | 5339          |            |   |               | Neinvestiční transfery cizím příspěvkovým organizacím     | 240.000.000  |                        |  |               |
|         | 5499          |            |   |               | Ostatní neinvestiční transfery fyzickým osobám            | 2.000.000  |                        |  |               |
|         | Výsledek      |            |   |               | 3.480.000.000   |  |                        |  |               |
|         | Výsledek      |            |   |               | 3.480.000.000   |  |                        |  |               |
|         | 5140070011    |            |   |               | Státní příspěvek na výkon péčovské péče                   | 433900   | 5221                   | Neinv. transf. fundacím, ústavům a obecně prospěšným společ. | 407.000.000   |
|         |               |            |   |               |   |  | 5222                   | Neinvestiční transfery spolkům                               | 488.000.000   |
|         |               |            |   |               |   |  | 5223                   | Neinvestiční transfery církvím a náboženským společnostem    | 90.000.000    |
|         |               |            |   |               |   |  | 5321                   | Neinvestiční transfery obcím                                 | 147.000.000   |
|         |               |            |   |               |   |  | 5339                   | Neinvestiční transfery cizím příspěvkovým organizacím        | 68.000.000    |
|         |               |            |   |               |   |  | Výsledek               |  | 1.200.000.000 |

|         |                                  |            |   |          |      | Běh  | 5              |
|---------|----------------------------------|------------|---|----------|------|--|----------------|
|         |                                  |            |   |          |      |  | PSP září       |
|         |                                  |            |   |          |      | Rok SDR  | 2026           |
| Zdroj ↕ | PVS ↕                            | Paragraf ↕ | Rozpočtová položka ↕                      |          |      | Částka (Kč)  |                |
| 1100000 | SR - základní                    | 5140070011 | Státní příspěvek na výkon pěstounské péče | Výsledek |      | 1.200.000.000  |                |
|         |                                  | 5180010011 | Náhradní výživné pro nezaopatřené dítě    | 419600   | 5161 | Poštovní služby  | 2.800.000      |
|         |                                  |            |   |          | 5410 | Sociální dávky   | 367.200.000    |
|         |                                  |            |   | Výsledek |      | 370.000.000  |                |
|         |                                  |            |   | Výsledek |      | 370.000.000  |                |
|         |                                  | 5190010011 | Dávka státní sociální pomoci              | 419700   | 5161 | Poštovní služby  | 10.000.000     |
|         |                                  |            |   |          | 5410 | Sociální dávky   | 18.371.396.710 |
|         |                                  |            |   | Výsledek |      | 18.381.396.710   |                |
|         |                                  |            |   | Výsledek |      | 18.381.396.710   |                |
| 1114000 | SR - OP Spravedlivá transformace | 5090010011 | Aktivní politika zaměstnanosti celkem     | 422700   | 5169 | Nákup ostatních služeb                                       | 375.000        |
|         |                                  |            |   |          | 5213 | Neinvest. transfery nefinančním podnikatelům - práv. osobám  | 6.460.676      |
|         |                                  |            |   | Výsledek |      | 6.835.676  |                |
|         |                                  |            |   | Výsledek |      | 6.835.676  |                |
|         |                                  | 5130010011 | Ostatní výdaje organizačních složek státu | 436300   | 5013 | Platy zam. na služebních místech podle zák. o státní službě  | 817.740        |
|         |                                  |            |   |          | 5031 | Povinné poj. na soc. zabezp. a přísp. na stát. pol. zaměstn. | 202.800        |
|         |                                  |            |   |          | 5032 | Povinné pojistné na veřejné zdravotní pojištění              | 73.597         |
|         |                                  |            |   |          | 5342 | Základní příděl FKSP a sociálnímu fondu obcí a krajů         | 8.177          |
|         |                                  |            |   | Výsledek |      | 1.102.314  |                |
|         |                                  |            |   | Výsledek |      | 1.102.314  |                |
| 1114400 | SR - OP Zaměstnanost plus 2021+  | 5090010011 | Aktivní politika zaměstnanosti celkem     | 422100   | 5169 | Nákup ostatních služeb                                       | 100.000.000    |
|         |                                  |            |   | Výsledek |      | 100.000.000  |                |
|         |                                  |            |   | 422200   | 5213 | Neinvest. transfery nefinančním podnikatelům - práv. osobám  | 23.270.000     |
|         |                                  |            |   | Výsledek |      | 23.270.000   |                |
|         |                                  |            |   | 422300   | 5213 | Neinvest. transfery nefinančním podnikatelům - práv. osobám  | 153.375.552    |
|         |                                  |            |   | Výsledek |      | 153.375.552  |                |
|         |                                  |            |   | 422500   | 5213 | Neinvest. transfery nefinančním podnikatelům - práv. osobám  | 1.628.900      |
|         |                                  |            |   | Výsledek |      | 1.628.900  |                |
|         |                                  |            |   | 422600   | 5169 | Nákup ostatních služeb                                       | 12.715.300     |

|          |                                  |            |  |            | Běh                                       | 5  |             |  |             |
|----------|----------------------------------|------------|--|------------|---|--|-------------|--|-------------|
|          |                                  |            |  |            |   | PSP září   |             |  |             |
|          |                                  |            |  |            | Rok SDR                                   | 2026   |             |  |             |
| Zdroj ↕  | PVS ↕                            | Paragraf ↕ | Rozpočtová položka ↕                                 |            |   | Částka (Kč)  |             |  |             |
| 1114400  | SR - OP Zaměstnanost plus 2021+  | 5090010011 | Aktivní politika zaměstnanosti celkem                | 422600     | Výsledek                                  | 12.715.300   |             |  |             |
|          |                                  |            |  | 422700     | 5169                                      | Nákup ostatních služeb                                       | 2.072.790   |  |             |
|          |                                  |            |  |            | 5213                                      | Neinvest. transfery nefinančním podnikatelům - práv. osobám  | 15.603.538  |  |             |
|          |                                  |            |  |            | Výsledek                                  | 17.676.328   |             |  |             |
|          |                                  |            |  | 422900     | 5169                                      | Nákup ostatních služeb                                       | 10.800.087  |  |             |
|          |                                  |            |  |            | 5213                                      | Neinvest. transfery nefinančním podnikatelům - práv. osobám  | 104.319.885 |  |             |
|          |                                  |            |  |            | Výsledek                                  | 115.119.972  |             |  |             |
|          |                                  |            |  | Výsledek   |   | 423.786.052  |             |  |             |
|          |                                  | 5130010011 | Ostatní výdaje organizačních složek státu            | 436300     | 5011                                      | Platy zam. v prac. poměru vyjma zam. na služeb. místech      | 1.039.733   |  |             |
|          |                                  |            |  |            | 5013                                      | Platy zam. na služebních místech podle zák. o státní službě  | 95.264.082  |  |             |
|          |                                  |            |  |            | 5021                                      | Ostatní osobní výdaje  | 2.903.995   |  |             |
|          |                                  |            |  |            | 5031                                      | Povinné poj. na soc. zabezp. a přísp. na stát. pol. zaměstn. | 24.603.537  |  |             |
|          |                                  |            |  |            | 5032                                      | Povinné pojistné na veřejné zdravotní pojištění              | 8.928.702   |  |             |
|          |                                  |            |  |            | 5342                                      | Základní příděl FKSP a sociálnímu fondu obcí a krajů         | 963.038     |  |             |
| Výsledek | 133.703.087                      |            |  |            |   |  |             |  |             |
| Výsledek |                                  |            |  |            | 133.703.087                               |  |             |  |             |
| 1514000  | EU - OP Spravedlivá transformace | 5090010011 | Aktivní politika zaměstnanosti celkem                | 422700     | 5169                                      | Nákup ostatních služeb                                       | 2.125.000   |  |             |
|          |                                  |            |  |            | 5213                                      | Neinvest. transfery nefinančním podnikatelům - práv. osobám  | 36.610.497  |  |             |
|          |                                  |            |  |            | Výsledek                                  | 38.735.497   |             |  |             |
|          |                                  |            |  | Výsledek   |   | 38.735.497   |             |  |             |
|          |                                  |            |  | 5130010011 | Ostatní výdaje organizačních složek státu | 436300   | 5013        | Platy zam. na služebních místech podle zák. o státní službě  | 4.633.860   |
|          |                                  |            |  |            |   |  | 5031        | Povinné poj. na soc. zabezp. a přísp. na stát. pol. zaměstn. | 1.149.197   |
|          |                                  | 5032       | Povinné pojistné na veřejné zdravotní pojištění      |            |   |  | 417.047     |  |             |
|          |                                  | 5342       | Základní příděl FKSP a sociálnímu fondu obcí a krajů |            |   |  | 46.339      |  |             |
|          |                                  | Výsledek   | 6.246.443  |            |   |  |             |  |             |
|          |                                  | Výsledek   |  | 6.246.443  |   |  |             |  |             |
|          |                                  | 1514400    | EU - OP Zaměstnanost plus 2021+                      | 5090010011 | Aktivní politika zaměstnanosti celkem     | 422100   | 5169        | Nákup ostatních služeb                                       | 456.137.860 |
|          |                                  |            |  |            |   | Výsledek   | 456.137.860 |  |             |

|         |   |            |  | Běh                  |            | 5  |             |      |   |            |
|---------|---|------------|--|----------------------|------------|--|-------------|------|---|------------|
|         |   |            |  |                      |            | PSP září   |             |      |   |            |
|         |   |            |  | Rok SDR              |            | 2026   |             |      |   |            |
| Zdroj ↕ |   | PVS ↕      | Paragraf ↕   | Rozpočtová položka ↕ |            | Částka (Kč)  |             |      |   |            |
| 1514400 | EU - OP Zaměstnanost plus 2021+               | 5090010011 | Aktivní politika zaměstnanosti celkem                        | 422200               | 5213       | Neinvest. transfery nefinančním podnikatelům - práv. osobám  | 76.730.000  |      |   |            |
|         |   |            |  |                      | Výsledek   | 76.730.000   |             |      |   |            |
|         |   |            |  | 422300               | 5213       | Neinvest. transfery nefinančním podnikatelům - práv. osobám  | 505.737.263 |      |   |            |
|         |   |            |  |                      | Výsledek   | 505.737.263  |             |      |   |            |
|         |   |            |  | 422500               | 5213       | Neinvest. transfery nefinančním podnikatelům - práv. osobám  | 5.371.100   |      |   |            |
|         |   |            |  |                      | Výsledek   | 5.371.100  |             |      |   |            |
|         |   |            |  | 422600               | 5169       | Nákup ostatních služeb                                       | 41.927.157  |      |   |            |
|         |   |            |  |                      | Výsledek   | 41.927.157   |             |      |   |            |
|         |   |            |  | 422700               | 5169       | Nákup ostatních služeb                                       | 6.834.771   |      |   |            |
|         |   |            |  |                      | 5213       | Neinvest. transfery nefinančním podnikatelům - práv. osobám  | 51.450.773  |      |   |            |
|         |   |            |  |                      | Výsledek   | 58.285.544   |             |      |   |            |
|         |   |            |  | 422900               | 5169       | Nákup ostatních služeb                                       | 35.611.974  |      |   |            |
|         |   |            |  |                      | 5213       | Neinvest. transfery nefinančním podnikatelům - práv. osobám  | 797.764.628 |      |   |            |
|         |   | Výsledek   | 833.376.602  |                      |            |  |             |      |   |            |
|         |   | Výsledek   | 1.977.565.526  |                      |            |  |             |      |   |            |
|         |   | 5130010011 | Ostatní výdaje organizačních složek státu                    | 436300               | 5011       | Platy zam. v prac. poměru vyjma zam. na služeb. místech      | 3.428.222   |      |   |            |
|         |   |            |  |                      | 5013       | Platy zam. na služebních místech podle zák. o státní službě  | 314.110.419 |      |   |            |
|         |   |            |  |                      | 5021       | Ostatní osobní výdaje  | 9.575.572   |      |   |            |
|         |   |            |  |                      | 5031       | Povinné poj. na soc. zabezp. a přísp. na stát. pol. zaměstn. | 81.124.325  |      |   |            |
|         |   |            |  |                      | 5032       | Povinné pojistné na veřejné zdravotní pojištění              | 29.440.280  |      |   |            |
|         |   |            |  |                      | 5342       | Základní příděl FKSP a sociálnímu fondu obcí a krajů         | 3.175.387   |      |   |            |
|         |   |            |  |                      | Výsledek   | 440.854.205  |             |      |   |            |
|         |   |            |  |                      | Výsledek   | 440.854.205  |             |      |   |            |
| 1517041 | EU - NPO Systémová podpora veřejných investic |            |  |                      | 5130010011 | Ostatní výdaje organizačních složek státu                    | 436300      | 5013 | Platy zam. na služebních místech podle zák. o státní službě | 10.438.179 |
|         |   |            |  |                      |            |  |             | 5021 | Ostatní osobní výdaje                                       | 3.977.096  |
|         |   | 5031       | Povinné poj. na soc. zabezp. a přísp. na stát. pol. zaměstn. | 3.594.988            |            |  |             |      |   |            |
|         |   | 5032       | Povinné pojistné na veřejné zdravotní pojištění              | 1.297.375            |            |  |             |      |   |            |
|         |   | 5342       | Základní příděl FKSP a sociálnímu fondu obcí a krajů         | 104.382              |            |  |             |      |   |            |

|                  |   |            |   | Běh         | 5        |                 |
|------------------|---|------------|---|-------------|----------|-----------------|
|                  |   |            |   |             | PSP září |                 |
|                  |   |            |   | Rok SDR     | 2026     |                 |
| Zdroj ↕          | PVS ↕   | Paragraf ↕ | Rozpočtová položka ↕                      | Částka (Kč) |          |                 |
| 1517041          | EU - NPO Systémová podpora veřejných investic | 5130010011 | Ostatní výdaje organizačních složek státu | 436300      | Výsledek | 19.412.020      |
|                  |   |            |   | Výsledek    |          | 19.412.020      |
| Celkový výsledek |   |            |   |             |          | 162.075.159.336 |

Kapitola 313 Ministerstvo práce a sociálních věcí

Běh 5 PSP září

Stav procesu 06 Rozpis ke schválení na kapitole

Aktuální uživatel Půlpán, David

Poslední aktualizace 23.09.2025 13:33:37



## Rozpis rozpočtu kapitoly dle dimenzí rozp. klasifikace

313 Ministerstvo práce a sociálních věcí

|                  |  |         |               |            |   |                    | Běh         | 5                            |             |
|------------------|--|---------|---------------|------------|---|--------------------|-------------|------------------------------|-------------|
|                  |  |         |               |            |   |                    |             | PSP září                     |             |
|                  |  |         |               |            |   |                    | Rok SDR     | 2026                         |             |
| Program          | Zdroj  | PVS     |               |            | Paragraf                                  | Rozpočtová položka | Částka (Kč) |                              |             |
| 01393            | Rozvoj a obnova materiálně technické základny Úřadu práce Če | 1100000 | SR - základní | 5130010011 | Ostatní výdaje organizačních složek státu | 436300             | 6121        | Stavby                       | 98.100.559  |
|                  |  |         |               |            |   |                    | 6122        | Stroje, přístroje a zařízení | 56.853.561  |
|                  |  |         |               |            |   |                    | Výsledek    |                              | 154.954.120 |
|                  |  |         |               |            |   |                    | Výsledek    |                              | 154.954.120 |
| Výsledek         |  |         |               |            |   |                    |             | 154.954.120                  |             |
| Celkový výsledek |  |         |               |            |   |                    |             | 154.954.120                  |             |

Kapitola 313 Ministerstvo práce a sociálních věcí

Běh 5 PSP září

Stav procesu 06 Rozpis ke schválení na kapitole

Aktuální uživatel Půlpán, David

Poslední aktualizace 23.09.2025 13:50:43



## Rozpis rozpočtu kapitoly dle dimenzí rozp. klasifikace

313 Ministerstvo práce a sociálních věcí

|         |                         |            |   |                    | Běh         | 5  |             |
|---------|-------------------------|------------|---|--------------------|-------------|--|-------------|
|         |                         |            |   |                    |             | PSP září   |             |
|         |                         |            |   |                    | Rok SDR     | 2026   |             |
| Zdroj   | PVS                     |            | Paragraf                                  | Rozpočtová položka | Částka (Kč) |  |             |
| 1100000 | SR - základní           | 5130010011 | Ostatní výdaje organizačních složek státu | 256500             | 5011        | Platy zam. v prac. poměru vyjma zam. na služeb. místech      | 37.965.864  |
|         |                         |            |   |                    | 5013        | Platy zam. na služebních místech podle zák. o státní službě  | 385.852.507 |
|         |                         |            |   |                    | 5021        | Ostatní osobní výdaje  | 454.458     |
|         |                         |            |   |                    | 5031        | Povinné poj. na soc. zabezp. a přísp. na stát. pol. zaměstn. | 105.219.640 |
|         |                         |            |   |                    | 5032        | Povinné pojistné na veřejné zdravotní pojištění              | 38.184.548  |
|         |                         |            |   |                    | 5132        | Ochranné pomůcky   | 690.312     |
|         |                         |            |   |                    | 5133        | Léky a zdravotnický materiál                                 | 3.000       |
|         |                         |            |   |                    | 5134        | Prádlo, oděv a obuv s výjimkou ochranných pomůcek            | 20.000      |
|         |                         |            |   |                    | 5136        | Knihy a obdobné listinné informační prostředky               | 405.313     |
|         |                         |            |   |                    | 5137        | Drobný dlouhodobý hmotný majetek                             | 6.977.195   |
|         |                         |            |   |                    | 5139        | Nákup materiálu jinde nezařazený                             | 4.611.687   |
|         |                         |            |   |                    | 5151        | Studená voda včetně stočného a úplaty za odvod dešťových vod | 780.783     |
|         |                         |            |   |                    | 5152        | Teplo  | 1.624.276   |
|         |                         |            |   |                    | 5153        | Plyn   | 1.423.722   |
|         |                         |            |   |                    | 5154        | Elektrická energie   | 3.673.052   |
|         |                         |            |   |                    | 5156        | Pohonné hmoty a maziva                                       | 3.810.488   |
|         |                         |            |   |                    | 5161        | Poštovní služby  | 584.324     |
|         |                         |            |   |                    | 5162        | Služby elektronických komunikací                             | 1.900.000   |
| 5163    | Služby peněžních ústavů | 820.000    |   |                    |             |  |             |
| 5164    | Nájemné                 | 1.323.946  |   |                    |             |  |             |

|                  |               |            |   |                    | Běh         | 5  |            |
|------------------|---------------|------------|---|--------------------|-------------|--|------------|
|                  |               |            |   |                    |             | PSP září   |            |
|                  |               |            |   |                    | Rok SDR     | 2026   |            |
| Zdroj            | PVS           |            | Paragraf                                  | Rozpočtová položka | Částka (Kč) |  |            |
| 1100000          | SR - základní | 5130010011 | Ostatní výdaje organizačních složek státu | 256500             | 5166        | Konzultační, poradenské a právní služby                      | 1.044.500  |
|                  |               |            |   |                    | 5167        | Služby školení a vzdělávání                                  | 630.000    |
|                  |               |            |   |                    | 5168        | Zpracování dat a služby související s inf.a komunik.technol. | 21.182.052 |
|                  |               |            |   |                    | 5169        | Nákup ostatních služeb                                       | 15.670.906 |
|                  |               |            |   |                    | 5171        | Opravy a udržování   | 4.168.687  |
|                  |               |            |   |                    | 5172        | Podlimitní programové vybavení                               | 100.000    |
|                  |               |            |   |                    | 5173        | Cestovné   | 10.488.352 |
|                  |               |            |   |                    | 5175        | Pohoštění  | 395.000    |
|                  |               |            |   |                    | 5176        | Účastnické úplaty na konference                              | 55.000     |
|                  |               |            |   |                    | 5179        | Ostatní nákupy jinde nezařazené                              | 9.000      |
|                  |               |            |   |                    | 5189        | Vratky jistot  | 10.000     |
|                  |               |            |   |                    | 5192        | Poskytnuté náhrady   | 700.000    |
|                  |               |            |   |                    | 5342        | Základní příděl FKSP a sociálnímu fondu obcí a krajů         | 4.238.184  |
|                  |               |            |   |                    | 5362        | Platby daní státnímu rozpočtu                                | 798.175    |
|                  |               |            |   |                    | 5909        | Ostatní neinvestiční výdaje jinde nezařazené                 | 10.000     |
|                  |               |            |   |                    | Výsledek    |  |            |
| Výsledek         |               |            |   |                    |             | 655.824.971  |            |
| Celkový výsledek |               |            |   |                    |             | 655.824.971  |            |

Kapitola 313 Ministerstvo práce a sociálních věcí

Běh 5 PSP září

Stav procesu 06 Rozpis ke schválení na kapitole

Aktuální uživatel Půlpán, David

Poslední aktualizace 01.10.2025 09:03:22



Rozpis rozpočtu kapitoly dle dimenzí rozp. klasifikace

313 Ministerstvo práce a sociálních věcí

|                  |  |         |               |            |   |             | Běh      | 5                                    |           |
|------------------|--|---------|---------------|------------|---|-------------|----------|--------------------------------------|-----------|
|                  |  |         |               |            |   |             | PSP září |                                      |           |
|                  |  |         |               |            |   |             | Rok SDR  | 2026                                 |           |
| Program          | Zdroj  | PVS     |               | Paragraf   | Rozpočtová položka                        | Částka (Kč) |          |                                      |           |
| 01392            | Rozvoj a obnova materiálně technické základny systému Státní | 1100000 | SR - základní | 5130010011 | Ostatní výdaje organizačních složek státu | 256500      | 6111     | Programové vybavení                  | 2.000.000 |
|                  |  |         |               |            |   |             | 6125     | Informační a komunikační technologie | 1.500.000 |
|                  |  |         |               |            |   |             | Výsledek |                                      | 3.500.000 |
|                  |  |         |               |            |   | Výsledek    |          | 3.500.000                            |           |
| Celkový výsledek |  |         |               |            |   |             |          |                                      | 3.500.000 |

Kapitola 313 Ministerstvo práce a sociálních věcí  
 Běh 5 PSP září  
 Stav procesu 06 Rozpis ke schválení na kapitole  
 Aktuální uživatel Půlpán, David  
 Poslední aktualizace 23.09.2025 13:48:56



## Rozpis rozpočtu kapitoly dle dimenzí rozp. klasifikace

313 Ministerstvo práce a sociálních věcí

|         |               |            |   |        | Běh     | 5  |            |
|---------|---------------|------------|---|--------|---------|--|------------|
|         |               |            |   |        |         | PSP září   |            |
|         |               |            |   |        | Rok SDR | 2026   |            |
| Zdroj   | PVS           | Paragraf   | Rozpočtová položka                        |        |         | Částka (Kč)  |            |
| 1100000 | SR - základní | 5130010011 | Ostatní výdaje organizačních složek státu | 549100 | 5011    | Platy zam. v prac. poměru vyjma zam. na služeb. místech      | 839.704    |
|         |               |            |   |        | 5013    | Platy zam. na služebních místech podle zák. o státní službě  | 26.207.667 |
|         |               |            |   |        | 5021    | Ostatní osobní výdaje  | 94.364     |
|         |               |            |   |        | 5031    | Povinné poj. na soc. zabezp. a přísp. na stát. pol. zaměstn. | 6.731.150  |
|         |               |            |   |        | 5032    | Povinné pojistné na veřejné zdravotní pojištění              | 2.442.754  |
|         |               |            |   |        | 5133    | Léky a zdravotnický materiál                                 | 500        |
|         |               |            |   |        | 5136    | Knihy a obdobné listinné informační prostředky               | 30.000     |
|         |               |            |   |        | 5137    | Drobný dlouhodobý hmotný majetek                             | 30.000     |
|         |               |            |   |        | 5139    | Nákup materiálu jinde nezařazený                             | 120.000    |
|         |               |            |   |        | 5151    | Studená voda včetně stočného a úplaty za odvod dešťových vod | 30.000     |
|         |               |            |   |        | 5152    | Teplo  | 310.000    |
|         |               |            |   |        | 5154    | Elektrická energie   | 200.000    |
|         |               |            |   |        | 5156    | Pohonné hmoty a maziva                                       | 145.000    |
|         |               |            |   |        | 5161    | Poštovní služby  | 190.000    |
|         |               |            |   |        | 5162    | Služby elektronických komunikací                             | 250.000    |
|         |               |            |   |        | 5163    | Služby peněžních ústavů                                      | 100.000    |
|         |               |            |   |        | 5164    | Nájemné  | 230.000    |
|         |               |            |   |        | 5166    | Konzultační, poradenské a právní služby                      | 160.000    |
|         |               |            |   |        | 5167    | Služby školení a vzdělávání                                  | 450.000    |
|         |               |            |   |        | 5168    | Zpracování dat a služby související s inf.a komunik.technol. | 1.100.000  |
|         |               |            |   |        | 5169    | Nákup ostatních služeb                                       | 2.240.119  |

|                  |                                 |            |   |        |          | Běh   | 5          |  |  |  |            |
|------------------|---------------------------------|------------|---|--------|----------|---|------------|--|--|--|------------|
|                  |                                 |            |   |        |          |   | PSP září   |  |  |  |            |
|                  |                                 |            |   |        |          | Rok SDR   | 2026       |  |  |  |            |
| Zdroj            | PVS                             | Paragraf   | Rozpočtová položka                        |        |          | Částka (Kč)   |            |  |  |  |            |
| 1100000          | SR - základní                   | 5130010011 | Ostatní výdaje organizačních složek státu | 549100 | 5171     | Opravy a udržování  | 220.000    |  |  |  |            |
|                  |                                 |            |   |        | 5172     | Podlimitní programové vybavení                            | 50.000     |  |  |  |            |
|                  |                                 |            |   |        | 5173     | Cestovné  | 300.000    |  |  |  |            |
|                  |                                 |            |   |        | 5175     | Pohoštění   | 12.000     |  |  |  |            |
|                  |                                 |            |   |        | 5176     | Účastnické úplaty na konference                           | 10.000     |  |  |  |            |
|                  |                                 |            |   |        | 5179     | Ostatní nákupy jinde nezařazené                           | 3.000      |  |  |  |            |
|                  |                                 |            |   |        | 5194     | Výdaje na věcné dary                                      | 1.000      |  |  |  |            |
|                  |                                 |            |   |        | 5195     | Odvody za neplnění povin. zaměstnávat zdravotně postižené | 240.000    |  |  |  |            |
|                  |                                 |            |   |        | 5342     | Základní příděl FKSP a sociálnímu fondu obcí a krajů      | 270.474    |  |  |  |            |
|                  |                                 |            |   |        | 5362     | Platby daní státnímu rozpočtu                             | 7.500      |  |  |  |            |
|                  |                                 |            |   |        | Výsledek |   |            |  |  |  | 43.015.232 |
| Výsledek         |                                 |            |   |        |          | 43.015.232  |            |  |  |  |            |
| 1114400          | SR - OP Zaměstnanost plus 2021+ | 5130010011 | Ostatní výdaje organizačních složek státu | 549100 | 5169     | Nákup ostatních služeb                                    | 428.571    |  |  |  |            |
|                  |                                 |            |   |        | Výsledek |   |            |  |  |  | 428.571    |
|                  |                                 |            |   |        | Výsledek |   |            |  |  |  | 428.571    |
| 1514400          | EU - OP Zaměstnanost plus 2021+ | 5130010011 | Ostatní výdaje organizačních složek státu | 549100 | 5169     | Nákup ostatních služeb                                    | 8.142.849  |  |  |  |            |
|                  |                                 |            |   |        | Výsledek |   |            |  |  |  | 8.142.849  |
|                  |                                 |            |   |        | Výsledek |   |            |  |  |  | 8.142.849  |
| Celkový výsledek |                                 |            |   |        |          |   | 51.586.652 |  |  |  |            |

Kapitola 313 Ministerstvo práce a sociálních věcí

Běh 5 PSP září

Stav procesu 06 Rozpis ke schválení na kapitole

Aktuální uživatel Půlpán, David

Poslední aktualizace 23.09.2025 13:31:28



## Rozpis rozpočtu kapitoly dle dimenzí rozp. klasifikace

313 Ministerstvo práce a sociálních věcí

|         |               |            |                                  |          |                    | Běh  | 5           |
|---------|---------------|------------|----------------------------------|----------|--------------------|--|-------------|
|         |               |            |                                  |          |                    |  | PSP září    |
|         |               |            |                                  |          |                    | Rok SDR  | 2026        |
| Zdroj   |               | PVS        |                                  | Paragraf | Rozpočtová položka |  | Částka (Kč) |
| 1100000 | SR - základní | 5200010011 | Výdaje na sportovní reprezentaci | 341100   | 5011               | Platy zam. v prac. poměru vyjma zam. na služeb. místech      | 39.039.660  |
|         |               |            |                                  |          | 5021               | Ostatní osobní výdaje  | 2.100.000   |
|         |               |            |                                  |          | 5031               | Povinné poj. na soc. zabezp. a přísp. na stát. pol. zaměstn. | 10.202.636  |
|         |               |            |                                  |          | 5032               | Povinné pojistné na veřejné zdravotní pojištění              | 3.702.569   |
|         |               |            |                                  |          | 5133               | Léky a zdravotnický materiál                                 | 10.000      |
|         |               |            |                                  |          | 5134               | Prádlo, oděv a obuv s výjimkou ochranných pomůcek            | 200.000     |
|         |               |            |                                  |          | 5137               | Drobný dlouhodobý hmotný majetek                             | 450.000     |
|         |               |            |                                  |          | 5139               | Nákup materiálu jinde nezařazený                             | 100.000     |
|         |               |            |                                  |          | 5154               | Elektrická energie   | 130.000     |
|         |               |            |                                  |          | 5156               | Pohonné hmoty a maziva                                       | 200.000     |
|         |               |            |                                  |          | 5162               | Služby elektronických komunikací                             | 100.000     |
|         |               |            |                                  |          | 5164               | Nájemné  | 700.000     |
|         |               |            |                                  |          | 5166               | Konzultační, poradenské a právní služby                      | 400.000     |
|         |               |            |                                  |          | 5167               | Služby školení a vzdělávání                                  | 100.000     |
|         |               |            |                                  |          | 5168               | Zpracování dat a služby související s inf.a komunik.technol. | 720.000     |
|         |               |            |                                  |          | 5169               | Nákup ostatních služeb                                       | 15.150.000  |
|         |               |            |                                  |          | 5171               | Opravy a udržování   | 50.000      |

|                  |               |            |                                  |                    |          | Běh  | 5           |
|------------------|---------------|------------|----------------------------------|--------------------|----------|--|-------------|
|                  |               |            |                                  |                    |          |  | PSP září    |
|                  |               |            |                                  |                    |          | Rok SDR  | 2026        |
| Zdroj            | PVS           |            | Paragraf                         | Rozpočtová položka |          |  | Částka (Kč) |
| 1100000          | SR - základní | 5200010011 | Výdaje na sportovní reprezentaci | 341100             | 5172     | Podlimitní programové vybavení                       | 80.000      |
|                  |               |            |                                  |                    | 5173     | Cestovné   | 1.600.000   |
|                  |               |            |                                  |                    | 5179     | Ostatní nákupy jinde nezařazené                      | 10.000      |
|                  |               |            |                                  |                    | 5342     | Základní příděl FKSP a sociálnímu fondu obcí a krajů | 390.397     |
|                  |               |            |                                  |                    | Výsledek |  | 75.435.262  |
| Výsledek         |               | 75.435.262 |                                  |                    |          |  |             |
| Celkový výsledek |               |            |                                  |                    |          |  | 75.435.262  |

Kapitola 313 Ministerstvo práce a sociálních věcí

Běh 5 PSP září

Stav procesu 06 Rozpis ke schválení na kapitole

Aktuální uživatel Půlpán, David

Poslední aktualizace 23.09.2025 11:59:43

## Výdaje na sociální dávky a výdaje na státní politiku zaměstnanosti

v Kč

|  | Schválený<br>rozpočet<br>2025 | Návrh<br>rozpočtu<br>2026 | Index<br>2026/2025 |
|--|-------------------------------|---------------------------|--------------------|
| <b>1. Dávky důchodového pojištění</b>                                      | <b>699 772 000 000</b>        | <b>722 240 600 000</b>    | <b>103,21</b>      |
| <b>2. Dávky státní sociální podpory a péčovské péče</b>                    | <b>61 169 396 710</b>         | <b>43 588 000 000</b>     | <b>71,26</b>       |
| v tom: dávky státní sociální podpory                                       | 54 169 396 710                | 36 588 000 000            | 67,54              |
| dávky péčovské péče  | 7 000 000 000                 | 7 000 000 000             | 100,00             |
| <b>3. Dávka státní sociální pomoci</b>                                     | x                             | <b>18 381 396 710</b>     | x                  |
| <b>4. Dávky nemocenského pojištění</b>                                     | <b>47 000 000 000</b>         | <b>47 000 000 000</b>     | <b>100,00</b>      |
| <b>5. Dávky pomoci v hmotné nouzi <sup>1)</sup></b>                        | <b>14 900 000 000</b>         | <b>7 000 000 000</b>      | <b>46,98</b>       |
| <b>6. Dávky osobám se zdravotním postižením</b>                            | <b>3 970 000 000</b>          | <b>4 170 000 000</b>      | <b>105,04</b>      |
| <b>7. Náhradní výživné pro nezaopatřené dítě</b>                           | <b>270 000 000</b>            | <b>370 000 000</b>        | <b>137,04</b>      |
| <b>8. Ostatní sociální dávky</b>   | <b>1 000 000</b>              | <b>1 000 000</b>          | <b>100,00</b>      |
| <b>9. Příspěvek na péči podle zákona o sociálních službách</b>             | <b>45 015 482 820</b>         | <b>45 165 482 820</b>     | <b>100,33</b>      |
| <b>10. Státní politika zaměstnanosti</b>                                   | <b>16 514 528 877</b>         | <b>17 744 530 011</b>     | <b>107,45</b>      |
| v tom : aktivní politika zaměstnanosti                                     | 4 514 528 877                 | 2 633 630 011             | 58,34              |
| podpory v nezaměstnanosti  | 12 000 000 000                | 15 110 900 000            | 125,92             |
| <b>11. Výdaje spojené s realizací zákona č. 118/2000 Sb. (insolvence)</b>  | <b>220 000 000</b>            | <b>350 000 000</b>        | <b>159,09</b>      |
| <b>12. Příspěvek na podporu zaměstnávání osob se zdravotním postižením</b> | <b>12 400 000 000</b>         | <b>12 400 000 000</b>     | <b>100,00</b>      |
| <b>Kapitola celkem</b>   | <b>901 232 408 407</b>        | <b>918 411 009 541</b>    | <b>101,91</b>      |

Pozn:

<sup>1)</sup> V roce 2025 výdaje ve výši 8 mld. Kč na výplatu humanitární dávky, v roce 2026 ve výši 4,4 mld. Kč.

## Seznam programů/projektů EU/FM realizovaných v roce 2026

v Kč

| program/projekt EU/FM                                       | kód nástrojového třídění | výdaje                  |                                |                       |
|---|--------------------------|-------------------------|--------------------------------|-----------------------|
|   |                          | podíl státního rozpočtu | kryto příjmem z rozpočtu EU/FM | celkem                |
| Operační program Technická pomoc 2021+                      | 15005                    | 2 044 900               | 4 455 100                      | 6 500 000             |
| Operační program Zaměstnanost plus 2021+                    | 14400                    | 1 548 494 080           | 7 225 856 671                  | 8 774 350 751         |
| Operační program Spravedlivá transformace                   | 14000                    | 7 937 990               | 44 981 940                     | 52 919 930            |
| Operační program Azylového, migračního a integračního fondu | 15400                    | 7 932 137               | 23 796 412                     | 31 728 549            |
| Program EU pro zaměstnanost a sociální inovace              | 18500                    | 714 915                 | 475 000                        | 1 189 915             |
| Národní plán obnovy komponenta 3.3                          | 17033                    | 939 530 304             | 7 930 670 661                  | 8 870 200 965         |
| Národní plán obnovy komponenta 4.1                          | 17041                    | 0                       | 121 446 566                    | 121 446 566           |
| Národní plán obnovy komponenta 4.4                          | 17044                    | 0                       | 1 674 824                      | 1 674 824             |
| Modernizační fond   | 17100                    | 83 765 380              | 33 022 460                     | 116 787 840           |
| FM Program švýcarsko-české spolupráce 2                     | 06005                    | 10 729 070              | 60 940 507                     | 71 669 577            |
| <b>Celkem</b>   |                          | <b>2 601 148 776</b>    | <b>15 447 320 141</b>          | <b>18 048 468 917</b> |

## Výdaje státního rozpočtu na rok 2026 na programy spolufinancované z rozpočtu EU/FM v členění podle účelu výdajů

v Kč

| Název programu  | ze státního rozpočtu<br>(spolufinancování) | podíl rozpočtu<br>EU/FM<br>(předfinancování) | celkem                |
|---|--|--|-----------------------|
| <b>Výdaje na programy spolufinancované z rozpočtu EU/FM celkem</b>                  | <b>2 601 148 776</b>                       | <b>15 447 320 141</b>                        | <b>18 048 468 917</b> |
| v tom: <b>Operační program Zaměstnanost Plus 2021 + celkem</b>                      | <b>1 548 494 080</b>                       | <b>7 225 856 671</b>                         | <b>8 774 350 751</b>  |
| v tom: aktivní politika zaměstnanosti   | 428 951 104                                | 1 994 894 514                                | 2 423 845 618         |
| ostatní výdaje OSS celkem   | 325 066 675                                | 1 153 515 335                                | 1 478 582 010         |
| v tom: běžné výdaje   | 324 369 154                                | 1 151 912 856                                | 1 476 282 010         |
| kapitálové výdaje   | 697 521                                    | 1 602 479                                    | 2 300 000             |
| neinvestiční nedávkové transfery  | 794 426 301                                | 4 076 446 822                                | 4 870 873 123         |
| transfery na podporu reprodukce majetku nestát. subjektům v sociální oblasti        | 50 000                                     | 1 000 000                                    | 1 050 000             |
| <b>Operační program Technická pomoc 2021+ celkem</b>                                | <b>2 044 900</b>                           | <b>4 455 100</b>                             | <b>6 500 000</b>      |
| v tom: ostatní výdaje OSS - běžné výdaje  | 1 101 100                                  | 2 398 900                                    | 3 500 000             |
| ostatní výdaje OSS - kapitálové výdaje  | 943 800                                    | 2 056 200                                    | 3 000 000             |
| <b>Operační program Spravedlivá transformace celkem</b>                             | <b>7 937 990</b>                           | <b>44 981 940</b>                            | <b>52 919 930</b>     |
| v tom: aktivní politika zaměstnanosti   | 6 835 676                                  | 38 735 497                                   | 45 571 173            |
| ostatní výdaje OSS - běžné výdaje   | 1 102 314                                  | 6 246 443                                    | 7 348 757             |
| <b>Operační program Azylového, migračního a integračního fondu celkem</b>           | <b>7 932 137</b>                           | <b>23 796 412</b>                            | <b>31 728 549</b>     |
| v tom: ostatní výdaje OSS - běžné výdaje  | 7 932 137                                  | 23 796 412                                   | 31 728 549            |
| <b>Modernizační fond celkem</b>   | <b>83 765 380</b>                          | <b>33 022 460</b>                            | <b>116 787 840</b>    |
| v tom: ostatní výdaje OSS - kapitálové výdaje                                       | 83 765 380                                 | 33 022 460                                   | 116 787 840           |
| <b>Národní plán obnovy komponenta 3.3. celkem</b>                                   | <b>939 530 304</b>                         | <b>7 930 670 661</b>                         | <b>8 870 200 965</b>  |
| v tom: transfery na podporu reprodukce majetku nestát. Subjektům v sociální oblasti | 939 530 304                                | 7 930 670 661                                | 8 870 200 965         |
| <b>Národní plán obnovy komponenta 4.1. celkem</b>                                   | <b>0</b>                                   | <b>121 446 566</b>                           | <b>121 446 566</b>    |
| v tom: ostatní výdaje OSS - běžné výdaje  | 0  | 121 446 566                                  | 121 446 566           |
| <b>Národní plán obnovy komponenta 4.4. celkem</b>                                   | <b>0</b>                                   | <b>1 674 824</b>                             | <b>1 674 824</b>      |

|  |                   |                   |                   |
|--|-------------------|-------------------|-------------------|
| v tom: ostatní výdaje OSS - běžné výdaje                         | 0                 | 1 674 824         | 1 674 824         |
| <b>Program EU pro zaměstnanost a sociální inovace celkem</b>     | <b>714 915</b>    | <b>475 000</b>    | <b>1 189 915</b>  |
| v tom: ostatní výdaje OSS - běžné výdaje                         | 714 915           | 475 000           | 1 189 915         |
| Finanční mechanismus Program švýcarsko-české spolupráce 2 celkem | <b>10 729 070</b> | <b>60 940 507</b> | <b>71 669 577</b> |
| v tom: neinvestiční nedávkové transfery                          | 9 661 208         | 54 746 845        | 64 408 053        |
| ostatní výdaje OSS - běžné výdaje                                | 1 067 862         | 6 193 662         | 7 261 524         |

## Výdaje státního rozpočtu na rok 2026 na programy spolufinancované z rozpočtu EU/FM v členění podle organizačních složek státu

v Kč

| Název programu  | Ministerstvo práce a sociálních věcí | Úřad práce ČR        | Česká správa sociálního zabezpečení | Úřad pro mezinárodněprávní ochranu dětí | Celkem                |
|---|--------------------------------------|----------------------|-------------------------------------|---|-----------------------|
| <b>Výdaje na programy spolufinancované z rozpočtu EU/FM celkem</b>        | <b>14 874 868 837</b>                | <b>3 048 240 820</b> | <b>116 787 840</b>                  | <b>8 571 420</b>                        | <b>18 048 468 917</b> |
| <b>Operační program Zaměstnanost plus 2021+ celkem</b>                    | <b>5 789 870 461</b>                 | <b>2 975 908 870</b> | <b>0</b>                            | <b>8 571 420</b>                        | <b>8 774 350 751</b>  |
| v tom: ze státního rozpočtu   | 990 576 370                          | 557 489 139          | 0                                   | 428 571                                 | 1 548 494 080         |
| podíl rozpočtu EU   | 4 799 294 091                        | 2 418 419 731        | 0                                   | 8 142 849                               | 7 225 856 671         |
| <b>Operační program Technická pomoc 2021+ celkem</b>                      | <b>6 500 000</b>                     | <b>0</b>             | <b>0</b>                            | <b>0</b>                                | <b>6 500 000</b>      |
| v tom: ze státního rozpočtu   | 2 044 900                            | 0                    | 0                                   | 0                                       | 2 044 900             |
| podíl rozpočtu EU   | 4 455 100                            | 0                    | 0                                   | 0                                       | 4 455 100             |
| <b>Operační program Spravedlivá transformace celkem</b>                   | <b>0</b>                             | <b>52 919 930</b>    | <b>0</b>                            | <b>0</b>                                | <b>52 919 930</b>     |
| v tom: ze státního rozpočtu   | 0                                    | 7 937 990            | 0                                   | 0                                       | 7 937 990             |
| podíl rozpočtu EU   | 0                                    | 44 981 940           | 0                                   | 0                                       | 44 981 940            |
| <b>Operační program Azylového, migračního a integračního fondu celkem</b> | <b>31 728 549</b>                    | <b>0</b>             | <b>0</b>                            | <b>0</b>                                | <b>31 728 549</b>     |
| v tom: ze státního rozpočtu   | 7 932 137                            | 0                    | 0                                   | 0                                       | 7 932 137             |
| podíl rozpočtu EU   | 23 796 412                           | 0                    | 0                                   | 0                                       | 23 796 412            |
| <b>Program EU pro zaměstnanost a sociální inovace celkem</b>              | <b>1 189 915</b>                     | <b>0</b>             | <b>0</b>                            | <b>0</b>                                | <b>1 189 915</b>      |
| v tom: ze státního rozpočtu   | 714 915                              | 0                    | 0                                   | 0                                       | 714 915               |
| podíl rozpočtu EU   | 475 000                              | 0                    | 0                                   | 0                                       | 475 000               |
| <b>Modernizační fond celkem</b>   | <b>0</b>                             | <b>0</b>             | <b>116 787 840</b>                  | <b>0</b>                                | <b>116 787 840</b>    |
| v tom: ze státního rozpočtu   | 0                                    | 0                    | 83 765 380                          | 0                                       | 83 765 380            |
| podíl rozpočtu EU   | 0                                    | 0                    | 33 022 460                          | 0                                       | 33 022 460            |
| <b>Národní plán obnovy komponenta 3.3. celkem</b>                         | <b>8 870 200 965</b>                 | <b>0</b>             | <b>0</b>                            | <b>0</b>                                | <b>8 870 200 965</b>  |
| v tom: ze státního rozpočtu   | 939 530 304                          | 0                    | 0                                   | 0                                       | 939 530 304           |
| podíl rozpočtu EU   | 7 930 670 661                        | 0                    | 0                                   | 0                                       | 7 930 670 661         |
| <b>Národní plán obnovy komponenta 4.1. celkem</b>                         | <b>102 034 546</b>                   | <b>19 412 020</b>    | <b>0</b>                            | <b>0</b>                                | <b>121 446 566</b>    |
| v tom: ze státního rozpočtu   | 0                                    | 0                    | 0                                   | 0                                       | 0                     |
| podíl rozpočtu EU   | 102 034 546                          | 19 412 020           | 0                                   | 0                                       | 121 446 566           |
| <b>Národní plán obnovy komponenta 4.4. celkem</b>                         | <b>1 674 824</b>                     | <b>0</b>             | <b>0</b>                            | <b>0</b>                                | <b>1 674 824</b>      |
| v tom: ze státního rozpočtu   | 0                                    | 0                    | 0                                   | 0                                       | 0                     |
| podíl rozpočtu EU   | 1 674 824                            | 0                    | 0                                   | 0                                       | 1 674 824             |
| <b>FM Program švýcarsko-české spolupráce 2 celkem</b>                     | <b>71 669 577</b>                    | <b>0</b>             | <b>0</b>                            | <b>0</b>                                | <b>71 669 577</b>     |
| v tom: ze státního rozpočtu   | 10 729 070                           | 0                    | 0                                   | 0                                       | 10 729 070            |
| podíl rozpočtu FM   | 60 940 507                           | 0                    | 0                                   | 0                                       | 60 940 507            |

Přehled o rozpočtu nákladů a výnosů státních příspěvkových organizací  
a další doplňující údaje - hlavní činnost

Kapitola: 313 - MPSV

Účetní jednotka: SUMÁŘ - Příspěvkové organizace

strana 1

v Kč

## Část I - Přehled o rozpočtu nákladů a výnosů státních příspěvkových organizací

| Číslo položky | Název položky  | Syntetický účet | Skutečnost minulého roku 2024 | Schválený rozpočet na rok 2025 | Návrh rozpočtu na rok 2026 | Střednědobý výhled na rok 2027 | Střednědobý výhled na rok 2028 |
|---------------|--|-----------------|-------------------------------|--------------------------------|----------------------------|--------------------------------|--------------------------------|
| a             | b  | c               | 1                             | 2                              | 3                          | 4                              | 5                              |
| 1             | <b>NAKLADY CELKEM</b><br>(účtová třída 5 celkem - součet položek 2, 38, 44 a 46) |                 | 773 234 965,92                | 693 298 011,00                 | 777 788 060,00             | 777 788 060,00                 | 777 788 060,00                 |
| 2             | <i>Náklady z činnosti</i> (součet položek 3 až 37)                               |                 | 772 541 283,31                | 693 228 011,00                 | 777 658 060,00             | 777 658 060,00                 | 777 658 060,00                 |
| 3             | Spotřeba materiálu   | 501             | 44 327 446,10                 | 38 292 309,00                  | 42 572 698,00              | 42 572 698,00                  | 42 572 698,00                  |
| 4             | Spotřeba energie   | 502             | 40 005 144,70                 | 40 330 165,00                  | 43 955 951,00              | 43 955 951,00                  | 43 955 951,00                  |
| 5             | Spotřeba jiných neskladovatelných dodávek  | 503             | 1 329 166,43                  | 856 000,00                     | 856 000,00                 | 856 000,00                     | 856 000,00                     |
| 6             | Prodané zboží  | 504             | 0,00                          | 0,00                           | 0,00                       | 0,00                           | 0,00                           |
| 7             | Aktivace dlouhodobého majetku  | 506             | 0,00                          | 0,00                           | 0,00                       | 0,00                           | 0,00                           |
| 8             | Aktivace oběžného majetku  | 507             | 0,00                          | 0,00                           | 0,00                       | 0,00                           | 0,00                           |
| 9             | Změna stavu zásob vlastní výroby   | 508             | -205,00                       | 0,00                           | 0,00                       | 0,00                           | 0,00                           |
| 10            | Opravy a udržování   | 511             | 35 347 955,23                 | 26 690 574,00                  | 33 928 467,00              | 33 928 467,00                  | 33 928 467,00                  |
| 11            | Cestovné   | 512             | 10 066 041,30                 | 9 414 340,00                   | 11 437 435,00              | 11 437 435,00                  | 11 437 435,00                  |
| 12            | Náklady na reprezentaci  | 513             | 508 938,47                    | 110 700,00                     | 145 200,00                 | 145 200,00                     | 145 200,00                     |
| 13            | Aktivace vnitroorganizačních služeb  | 516             | -35 494,09                    | 0,00                           | 0,00                       | 0,00                           | 0,00                           |
| 14            | Ostatní služby   | 518             | 37 596 796,92                 | 30 017 519,00                  | 36 726 353,00              | 36 726 353,00                  | 36 726 353,00                  |
| 15            | Mzdové náklady   | 521             | 412 741 260,74                | 378 662 637,00                 | 419 321 849,00             | 419 321 849,00                 | 419 321 849,00                 |
| 16            | Zákonné sociální pojištění   | 524             | 137 235 936,41                | 127 793 690,00                 | 141 558 369,00             | 141 558 369,00                 | 141 558 369,00                 |
| 17            | Jiné sociální pojištění  | 525             | 1 776 473,74                  | 1 550 438,00                   | 1 659 879,00               | 1 659 879,00                   | 1 659 879,00                   |
| 18            | Zákonné sociální náklady   | 527             | 8 810 753,92                  | 7 562 993,00                   | 7 982 671,00               | 7 982 671,00                   | 7 982 671,00                   |
| 19            | Jiné sociální náklady  | 528             | 0,00                          | 0,00                           | 0,00                       | 0,00                           | 0,00                           |
| 20            | Daň silniční   | 531             | 0,00                          | 20 000,00                      | 0,00                       | 0,00                           | 0,00                           |
| 21            | Daň z nemovitosti  | 532             | 17 180,22                     | 14 870,00                      | 21 347,00                  | 21 347,00                      | 21 347,00                      |
| 22            | Jiné daně a poplatky   | 538             | 3 770 501,61                  | 2 926 600,00                   | 2 926 600,00               | 2 926 600,00                   | 2 926 600,00                   |
| 23            | Smluvní pokuty a úroky z prodlení  | 541             | 611,75                        | 0,00                           | 0,00                       | 0,00                           | 0,00                           |
| 24            | Jiné pokuty a penále   | 542             | 18 452,76                     | 0,00                           | 0,00                       | 0,00                           | 0,00                           |
| 25            | Darv a jiná bezúplatná předání   | 543             | 0,00                          | 1 000,00                       | 1 000,00                   | 1 000,00                       | 1 000,00                       |
| 26            | Prodaný materiál   | 544             | 0,00                          | 0,00                           | 0,00                       | 0,00                           | 0,00                           |
| 27            | Manka a škody  | 547             | 128 408,61                    | 0,00                           | 0,00                       | 0,00                           | 0,00                           |
| 28            | Tvorba fondů   | 548             | 0,00                          | 200 000,00                     | 200 000,00                 | 200 000,00                     | 200 000,00                     |
| 29            | Odpisy dlouhodobého majetku  | 551             | 23 613 186,00                 | 21 110 595,00                  | 23 974 402,00              | 23 974 402,00                  | 23 974 402,00                  |
| 30            | Prodaný dlouhodobý nehmotný majetek  | 552             | 0,00                          | 0,00                           | 0,00                       | 0,00                           | 0,00                           |
| 31            | Prodaný dlouhodobý hmotný majetek  | 553             | 467 100,00                    | 0,00                           | 0,00                       | 0,00                           | 0,00                           |
| 32            | Prodané pozemky  | 554             | 0,00                          | 0,00                           | 0,00                       | 0,00                           | 0,00                           |
| 33            | Tvorba a zúčtování rezerv  | 555             | 0,00                          | 0,00                           | 0,00                       | 0,00                           | 0,00                           |
| 34            | Tvorba a zúčtování opravných položek   | 556             | 761,00                        | 50 000,00                      | 50 000,00                  | 50 000,00                      | 50 000,00                      |
| 35            | Náklady z vyřazených pohledávek  | 557             | 7 087,02                      | 50 000,00                      | 50 000,00                  | 50 000,00                      | 50 000,00                      |
| 36            | Náklady z drobného dlouhodobého majetku  | 558             | 9 938 449,05                  | 5 775 500,00                   | 8 475 000,00               | 8 475 000,00                   | 8 475 000,00                   |
| 37            | Ostatní náklady z činnosti   | 549             | 4 869 330,42                  | 1 798 081,00                   | 1 814 839,00               | 1 814 839,00                   | 1 814 839,00                   |
| 38            | <i>Finanční náklady</i> (součet položek 39 až 43)                                |                 | 26 375,60                     | 70 000,00                      | 130 000,00                 | 130 000,00                     | 130 000,00                     |
| 39            | Prodané cenné papíry a podíly  | 561             | 0,00                          | 0,00                           | 0,00                       | 0,00                           | 0,00                           |
| 40            | Úroky  | 562             | 0,00                          | 0,00                           | 0,00                       | 0,00                           | 0,00                           |
| 41            | Kurzové ztráty   | 563             | 515,60                        | 0,00                           | 0,00                       | 0,00                           | 0,00                           |
| 42            | Náklady z přecenění reálnou hodnotou   | 564             | 0,00                          | 0,00                           | 0,00                       | 0,00                           | 0,00                           |
| 43            | Ostatní finanční náklady   | 569             | 25 860,00                     | 70 000,00                      | 130 000,00                 | 130 000,00                     | 130 000,00                     |
| 44            | <i>Náklady na transfery</i> (součet položek 45)                                  |                 | 0,00                          | 0,00                           | 0,00                       | 0,00                           | 0,00                           |
| 45            | Náklady vybraných ústředních vládních institucí na transfery                     | 571             | 0,00                          | 0,00                           | 0,00                       | 0,00                           | 0,00                           |
| 46            | <i>Daň z příjmů</i> (součet položek 47 a 48)                                     |                 | 667 307,01                    | 0,00                           | 0,00                       | 0,00                           | 0,00                           |
| 47            | Daň z příjmů   | 591             | 598 057,38                    | 0,00                           | 0,00                       | 0,00                           | 0,00                           |
| 48            | Dodatečně odvody daně z příjmů   | 595             | 69 249,63                     | 0,00                           | 0,00                       | 0,00                           | 0,00                           |
| 49            | <b>VÝNOSY CELKEM</b><br>(účtová třída 6 celkem - součet položek 50, 65 a 71)     |                 | 816 616 206,00                | 693 298 011,00                 | 777 788 060,00             | 777 788 060,00                 | 777 788 060,00                 |
| 50            | <i>Výnosy z činnosti</i> (součet položek 51 až 64)                               |                 | 407 929 145,21                | 262 099 281,00                 | 315 285 050,00             | 315 285 050,00                 | 315 285 050,00                 |
| 51            | Výnosy z prodeje vlastních výrobků   | 601             | 16 692 138,42                 | 10 570 000,00                  | 10 620 000,00              | 10 620 000,00                  | 10 620 000,00                  |
| 52            | Výnosy z prodeje služeb  | 602             | 326 462 568,81                | 234 867 073,00                 | 284 069 058,00             | 284 069 058,00                 | 284 069 058,00                 |
| 53            | Výnosy z pronájmu  | 603             | 919 164,39                    | 1 409 993,00                   | 1 409 993,00               | 1 409 993,00                   | 1 409 993,00                   |
| 54            | Výnosy z prodaného zboží   | 604             | 0,00                          | 0,00                           | 0,00                       | 0,00                           | 0,00                           |
| 55            | Jiné výnosy z vlastních výkonů   | 609             | 11 372 718,65                 | 2 500 000,00                   | 6 500 000,00               | 6 500 000,00                   | 6 500 000,00                   |
| 56            | Smluvní pokuty a úroky z prodlení  | 641             | 0,00                          | 0,00                           | 0,00                       | 0,00                           | 0,00                           |
| 57            | Jiné pokuty a penále   | 642             | 0,00                          | 0,00                           | 0,00                       | 0,00                           | 0,00                           |
| 58            | Výnosy z vyřazených pohledávek   | 643             | 9 524,30                      | 0,00                           | 0,00                       | 0,00                           | 0,00                           |
| 59            | Výnosy z prodeje materiálu   | 644             | 0,00                          | 0,00                           | 0,00                       | 0,00                           | 0,00                           |
| 60            | Výnosy z prodeje dlouhodobého nehmotného majetku                                 | 645             | 0,00                          | 0,00                           | 0,00                       | 0,00                           | 0,00                           |
| 61            | Výnosy z prodeje dlouhodobého hmotného majetku kromě pozemků                     | 646             | 938 078,34                    | 0,00                           | 0,00                       | 0,00                           | 0,00                           |
| 62            | Výnosy z prodeje pozemků   | 647             | 0,00                          | 0,00                           | 0,00                       | 0,00                           | 0,00                           |
| 63            | Čerpání fondů  | 648             | 50 367 861,12                 | 11 747 214,00                  | 11 730 998,00              | 11 730 998,00                  | 11 730 998,00                  |
| 64            | Ostatní výnosy z činnosti  | 649             | 1 167 091,18                  | 1 005 001,00                   | 955 001,00                 | 955 001,00                     | 955 001,00                     |
| 65            | <i>Finanční výnosy</i> (součet položek 66 až 70)                                 |                 | 1 011,48                      | 0,00                           | 0,00                       | 0,00                           | 0,00                           |
| 66            | Výnosy z prodeje cenných papírů a podílů   | 661             | 0,00                          | 0,00                           | 0,00                       | 0,00                           | 0,00                           |
| 67            | Úroky  | 662             | 0,00                          | 0,00                           | 0,00                       | 0,00                           | 0,00                           |
| 68            | Kurzové zisky  | 663             | 1 011,48                      | 0,00                           | 0,00                       | 0,00                           | 0,00                           |
| 69            | Výnosy z přecenění reálnou hodnotou  | 664             | 0,00                          | 0,00                           | 0,00                       | 0,00                           | 0,00                           |
| 70            | Ostatní finanční výnosy  | 669             | 0,00                          | 0,00                           | 0,00                       | 0,00                           | 0,00                           |
| 71            | <i>Výnosy z transferů</i> (součet položek 72)                                    |                 | 408 686 049,31                | 431 198 730,00                 | 462 503 010,00             | 462 503 010,00                 | 462 503 010,00                 |
| 72            | Výnosy vybraných ústředních vládních institucí z transferů                       | 671             | 408 686 049,31                | 431 198 730,00                 | 462 503 010,00             | 462 503 010,00                 | 462 503 010,00                 |
| 73            | <b>VÝSLEDEK HOSPODAŘENÍ před zdaněním</b><br>(položka 49 - 2 - 38 - 44)          |                 | 44 048 547,09                 | 0,00                           | 0,00                       | 0,00                           | 0,00                           |
| 74            | <b>VÝSLEDEK HOSPODAŘENÍ po zdanění</b><br>(položka 49 - 1)                       |                 | 43 381 240,08                 | 0,00                           | 0,00                       | 0,00                           | 0,00                           |

## Část II - Doplňující údaje - hlavní činnost státních příspěvkových organizací

| Číslo položky | Doplňující údaje   |  | Skutečnost minulého roku 2024 | Schválený rozpočet na rok 2025 | Návrh rozpočtu na rok 2026 | Střednědobý výhled na rok 2027 | Střednědobý výhled na rok 2028 |
|---------------|--|--|-------------------------------|--------------------------------|----------------------------|--------------------------------|--------------------------------|
| a             | b  |  | 1                             | 2                              | 3                          | 4                              | 5                              |
| 75            | Platy zaměstnanců v pracovním poměru vyjma zaměstnanců na služebních místech (z AE k účtu 521)   |  | 405 057 960,74                | 376 566 835,00                 | 416 726 047,00             | 416 726 047,00                 | 416 726 047,00                 |
| 76            | Platy zaměstnanců na služebních místech podle zákona o státní službě (z AE k účtu 521)   |  | 0,00                          | 0,00                           | 0,00                       | 0,00                           | 0,00                           |
| 77            | Ostatní osobní náklady (z AE k účtu 521)   |  | 3 544 873,00                  | 2 095 802,00                   | 2 595 802,00               | 2 595 802,00                   | 2 595 802,00                   |
| 78            | Náhrady v době dočasné pracovní neschopnosti (z AE k účtu 521)   |  | 4 138 427,00                  | 0,00                           | 0,00                       | 0,00                           | 0,00                           |
| 79            | Povinné pojistné placené zaměstnavatelem <sup>1)</sup> (z AE k účtu 524)   |  | 137 235 936,41                | 127 793 690,00                 | 141 558 369,00             | 141 558 369,00                 | 141 558 369,00                 |
| 80            | Převod fondu kulturních a sociálních potřeb (z AE k účtu 527)  |  | 4 289 790,32                  | 3 765 670,00                   | 4 167 262,00               | 4 167 262,00                   | 4 167 262,00                   |
| 81            | Příspěvek na provoz od zřizovatele (z AE k účtu 671)   |  | 402 413 808,00                | 430 082 158,00                 | 459 886 438,00             | 459 886 438,00                 | 459 886 438,00                 |
| 82            | Individuální a systémové dotace na financování programů a akcí od zřizovatele <sup>2)</sup> (z AE k účtu 671)  |  | 2 781 926,02                  | 0,00                           | 0,00                       | 0,00                           | 0,00                           |
| 83            | Dotace ze státního rozpočtu na výzkum, vývoj a inovace od zřizovatele <sup>3)</sup> (z AE k účtu 671)  |  | 0,00                          | 0,00                           | 0,00                       | 0,00                           | 0,00                           |
| 84            | v tom: institucionální podpora   |  | 0,00                          | 0,00                           | 0,00                       | 0,00                           | 0,00                           |
| 85            | účelová podpora  |  | 0,00                          | 0,00                           | 0,00                       | 0,00                           | 0,00                           |
| 86            | Dotace na výzkum, vývoj a inovace od poskytovatelů jiných než je zřizovatel <sup>3)</sup> (z AE k účtu 671)  |  | 0,00                          | 0,00                           | 0,00                       | 0,00                           | 0,00                           |
| 87            | v tom: institucionální podpora   |  | 0,00                          | 0,00                           | 0,00                       | 0,00                           | 0,00                           |
| 88            | účelová podpora  |  | 0,00                          | 0,00                           | 0,00                       | 0,00                           | 0,00                           |
| 89            | Dotace na úhradu provozních výdajů, které mají být kryty z rozpočtu Evropské unie včetně stanoveného podílu státního rozpočtu na financování těchto výdajů <sup>4)</sup> (z AE k účtu 671)   |  | 0,00                          | 0,00                           | 0,00                       | 0,00                           | 0,00                           |
| 90            | Dotace na úhradu výdajů podle mezinárodních smluv, na základě kterých jsou České republice svěřeny peněžní prostředky z finančních mechanismů včetně stanoveného podílu státního rozpočtu na financování těchto výdajů <sup>4)</sup> (z AE k účtu 671) |  | 0,00                          | 0,00                           | 0,00                       | 0,00                           | 0,00                           |
| 91            | Ostatní příspěvky a dotace <sup>5)</sup> (z AE k účtu 671)   |  | 2 968 686,59                  | 1 116 572,00                   | 2 616 572,00               | 2 616 572,00                   | 2 616 572,00                   |
| 92            | Závazky vůči státnímu rozpočtu celkem  |  | 0,00                          | 0,00                           | 0,00                       | 0,00                           | 0,00                           |
| 93            | v tom: odvod z provozu a z odpisů <sup>6)</sup>  |  | 0,00                          | 0,00                           | 0,00                       | 0,00                           | 0,00                           |
| 94            | odvod příjmů z prodeje nemovitého státního majetku <sup>7)</sup>   |  | 0,00                          | 0,00                           | 0,00                       | 0,00                           | 0,00                           |
| 95            | ostatní odvody <sup>7)</sup>   |  | 0,00                          | 0,00                           | 0,00                       | 0,00                           | 0,00                           |
| 96            | Dotace ze státního rozpočtu na výzkum, vývoj a inovace celkem <sup>8)</sup>  |  | 0,00                          | 0,00                           | 0,00                       | 0,00                           | 0,00                           |
| 97            | v tom: institucionální podpora   |  | 0,00                          | 0,00                           | 0,00                       | 0,00                           | 0,00                           |
| 98            | účelová podpora  |  | 0,00                          | 0,00                           | 0,00                       | 0,00                           | 0,00                           |
| 99            | Použití prostředků rezervního fondu <sup>9)</sup>  |  | 12 881 474,04                 | 3 200 000,00                   | 3 200 000,00               | 3 200 000,00                   | 3 200 000,00                   |
| 100           | Přepočtený počet úvazků zaměstnanců v pracovním poměru vyjma zaměstnanců na služebních místech <sup>10)</sup>  |  | 878,81                        | 895,00                         | 917,50                     | 917,50                         | 917,50                         |
| 101           | Přepočtený počet úvazků zaměstnanců na služebních místech podle zákona o státní službě <sup>10)</sup>  |  | 0,00                          | 0,00                           | 0,00                       | 0,00                           | 0,00                           |
| 102           | Průměrný měsíční plat (mzda) zaměstnanců v pracovním poměru vyjma zaměstnanců na služebních místech  |  | 38 409,70                     | 35 062,09                      | 37 849,78                  | 37 849,78                      | 37 849,78                      |
| 103           | Průměrný měsíční plat (mzda) zaměstnanců na služebních místech podle zákona o státní službě <sup>12)</sup>   |  | 0,00                          | 0,00                           | 0,00                       | 0,00                           | 0,00                           |

Sestavil: Pavla Bulantová  
Datum a podpis: 23.9.2025Kontroloval:  
Datum a podpis:

## Poznámky a vazby:

Zkratka AE použita pro analytickou evidenci

Součet údajů na položkách 75 až 78 musí odpovídat položce č. 15 - Mzdové náklady

Součet údajů na položkách 81 až 83, 86, 89 až 91 musí odpovídat položce č. 71 - Výnosy z transferů

<sup>1)</sup> povinné pojistné na sociální zabezpečení a příspěvek na státní politiku zaměstnanosti a pojistné na veřejné zdravotní pojištění<sup>2)</sup> pro účely tohoto přehledu se tím rozumí systémově určené výdaje na krytí neinvestičních potřeb programů poskytované ze státního rozpočtu v rámci dotace dle § 54 odst. 1 písm. b) rozpočtových pravidel a § 2 vyhlášky č. 560/2006 Sb., o účasti státního rozpočtu na financování programů reprodukce majetku, ve znění vyhlášky č. 11/2010 Sb.; do této položky se nezahrnují neinvestiční výdaje uvedené na položkách 89 a 90<sup>3)</sup> jedná se o krytí neinvestičních výdajů<sup>4)</sup> rozumí se výdaje určené na krytí neinvestičních potřeb programů<sup>5)</sup> souhrn prostředků od poskytovatelů ze státního rozpočtu (ostatní příspěvky a dotace jiné než uvedené na položkách 81 až 83, 86, 89, 90)Poznámky <sup>6)</sup> a <sup>7)</sup> platí na úrovni sumáře za kapitolu:<sup>6)</sup> údaj na tomto řádku musí odpovídat údaj na položce 2122 finančního výkazu FIN 1-12 OSS zřizovatele<sup>7)</sup> souhrn údajů na řádcích 94 a 95 musí odpovídat údaj na položce 2123 finančního výkazu FIN 1-12 OSS zřizovatele<sup>8)</sup> uvádí se neinvestiční i investiční výdaje celkem, jak od zřizovatele, tak i od poskytovatelů jiných než je zřizovatel<sup>9)</sup> údaj na tomto řádku se musí rovnat údaj zahrnutému v celkových výnosech příspěvkových organizací v návaznosti na povinnost stanovenou podle § 53 odst. 3 rozpočtových pravidel<sup>10)</sup> V případě skutečnosti se uvádí průměrný evidenční počet zaměstnanců přepočtený a v případě schváleného stavu a návrhu pak úvazky zaměstnanců v celoročním vyjádření. Údaje jsou zaokrouhleny na dvě desetinná místa.<sup>11)</sup> údaje na této položce vychází z údajů na položkách 75 a 100, které pro měsíční vyjádření je nutno dělit 12 měsíci, tedy ř. 102=(f.75/f.100)/12<sup>12)</sup> údaje na této položce vychází z údajů na položkách 76 a 101, které pro měsíční vyjádření je nutno dělit 12 měsíci, tedy ř. 103=(f.76/f.101)/12

Poznámka: a) pod pojmem rok "N" se rozumí rok, na který je sestavován návrh rozpočtu,

b) pod pojmem rok "N-1" se rozumí rok předcházející roku, na který je sestavován návrh rozpočtu,

c) pod pojmem rok "N+1" se rozumí první rok schváleného střednědobého výhledu,

d) pod pojmem rok "N+2" se rozumí druhý rok schváleného střednědobého výhledu.

**Přehled o rozpočtu nákladů a výnosů státních příspěvkových organizací  
a další doplňující údaje - hlavní činnost**

Kapitola: 313 - MPSV

Účetní jednotka: Centrum sociálních služeb Tluskov

IČO: 640841

Část 1 - Přehled o rozpočtu nákladů a výnosů státních příspěvkových organizací

strana 1

v Kč

| Číslo položky | Název položky  | Syntetický účet | Skutečnost minulého roku 2024 | Schválený rozpočet na rok 2025 | Návrh rozpočtu na rok 2026 | Střednědobý výhled na rok 2027 | Střednědobý výhled na rok 2028 |
|---------------|--|-----------------|-------------------------------|--------------------------------|----------------------------|--------------------------------|--------------------------------|
| a             | b  | c               | 1                             | 2                              | 3                          | 4                              | 5                              |
| <b>1</b>      | <b>NAKLADY CELKEM</b><br>(účtová třída 5 celkem - součet položek 2, 38, 44 a 46) |                 | 175 801 484,00                | 167 605 345,00                 | 184 921 291,00             | 184 921 291,00                 | 184 921 291,00                 |
| <b>2</b>      | <b>Náklady z činnosti</b> (součet položek 3 až 37)                               |                 | 175 775 624,00                | 167 595 345,00                 | 184 851 291,00             | 184 851 291,00                 | 184 851 291,00                 |
| 3             | Spotřeba materiálu   | 501             | 12 207 867,92                 | 11 000 000,00                  | 13 200 000,00              | 13 200 000,00                  | 13 200 000,00                  |
| 4             | Spotřeba energie   | 502             | 10 818 827,93                 | 12 000 000,00                  | 13 500 000,00              | 13 500 000,00                  | 13 500 000,00                  |
| 5             | Spotřeba jiných neskladovatelných dodávek  | 503             | 0,00                          |                                |                            |                                |                                |
| 6             | Prodané zboží  | 504             | 0,00                          |                                |                            |                                |                                |
| 7             | Aktivace dlouhodobého majetku  | 506             | 0,00                          |                                |                            |                                |                                |
| 8             | Aktivace oběžného majetku  | 507             | 0,00                          |                                |                            |                                |                                |
| 9             | Změna stavu zásob vlastní výroby   | 508             | 0,00                          |                                |                            |                                |                                |
| 10            | Opravy a udržování   | 511             | 8 974 718,74                  | 10 000 000,00                  | 11 900 000,00              | 11 900 000,00                  | 11 900 000,00                  |
| 11            | Cestovné   | 512             | 445 636,64                    | 400 000,00                     | 500 000,00                 | 500 000,00                     | 500 000,00                     |
| 12            | Náklady na reprezentaci  | 513             | 81 454,28                     | 30 000,00                      | 50 000,00                  | 50 000,00                      | 50 000,00                      |
| 13            | Aktivace vnitroorganizačních služeb  | 516             | 0,00                          |                                |                            |                                |                                |
| 14            | Ostatní služby   | 518             | 9 415 484,59                  | 8 000 000,00                   | 10 600 000,00              | 10 600 000,00                  | 10 600 000,00                  |
| 15            | Mzdové náklady   | 521             | 95 039 616,74                 | 88 606 722,00                  | 94 493 922,00              | 94 493 922,00                  | 94 493 922,00                  |
| 16            | Zákonné sociální pojištění   | 524             | 31 259 029,41                 | 29 776 657,00                  | 31 766 531,00              | 31 766 531,00                  | 31 766 531,00                  |
| 17            | Jiné sociální pojištění  | 525             | 392 447,00                    | 400 000,00                     | 400 000,00                 | 400 000,00                     | 400 000,00                     |
| 18            | Zákonné sociální náklady   | 527             | 1 857 244,12                  | 1 380 966,00                   | 1 439 838,00               | 1 439 838,00                   | 1 439 838,00                   |
| 19            | Jiné sociální náklady  | 528             | 0,00                          |                                |                            |                                |                                |
| 20            | Daň silniční   | 531             | 0,00                          |                                |                            |                                |                                |
| 21            | Daň z nemovitostí  | 532             | 0,00                          |                                |                            |                                |                                |
| 22            | Jiné daně a poplatky   | 538             | 0,00                          |                                |                            |                                |                                |
| 23            | Smluvní pokuty a úroky z prodlení  | 541             | 0,00                          |                                |                            |                                |                                |
| 24            | Jiné pokuty a penále   | 542             | 2 000,00                      |                                |                            |                                |                                |
| 25            | Darv a jiná bezúplatná předání   | 543             | 0,00                          | 1 000,00                       | 1 000,00                   | 1 000,00                       | 1 000,00                       |
| 26            | Prodaný materiál   | 544             | 0,00                          |                                |                            |                                |                                |
| 27            | Manka a škody  | 547             | 0,00                          |                                |                            |                                |                                |
| 28            | Tvorba fondů   | 548             | 0,00                          |                                |                            |                                |                                |
| 29            | Odpisy dlouhodobého majetku  | 551             | 3 605 228,05                  | 4 000 000,00                   | 4 500 000,00               | 4 500 000,00                   | 4 500 000,00                   |
| 30            | Prodaný dlouhodobý nehmotný majetek  | 552             | 0,00                          |                                |                            |                                |                                |
| 31            | Prodaný dlouhodobý hmotný majetek  | 553             | 0,00                          |                                |                            |                                |                                |
| 32            | Prodané pozemky  | 554             | 0,00                          |                                |                            |                                |                                |
| 33            | Tvorba a zúčtování rezerv  | 555             | 0,00                          |                                |                            |                                |                                |
| 34            | Tvorba a zúčtování opravných položek   | 556             | 0,00                          |                                |                            |                                |                                |
| 35            | Náklady z vyřazených pohledávek  | 557             | 0,00                          |                                |                            |                                |                                |
| 36            | Náklady z drobného dlouhodobého majetku  | 558             | 1 673 732,58                  | 2 000 000,00                   | 2 500 000,00               | 2 500 000,00                   | 2 500 000,00                   |
| 37            | Ostatní náklady z činnosti   | 549             | 2 336,00                      |                                |                            |                                |                                |
| 38            | <b>Finanční náklady</b> (součet položek 39 až 43)                                |                 | 25 860,00                     | 10 000,00                      | 70 000,00                  | 70 000,00                      | 70 000,00                      |
| 39            | Prodané cenné papíry a podíly  | 561             | 0,00                          |                                |                            |                                |                                |
| 40            | Úroky  | 562             | 0,00                          |                                |                            |                                |                                |
| 41            | Kurzové ztráty   | 563             | 0,00                          |                                |                            |                                |                                |
| 42            | Náklady z přecenění reálnou hodnotou   | 564             | 0,00                          |                                |                            |                                |                                |
| 43            | Ostatní finanční náklady   | 569             | 25 860,00                     | 10 000,00                      | 70 000,00                  | 70 000,00                      | 70 000,00                      |
| 44            | <b>Náklady na transfery</b> (součet položek 45)                                  |                 | 0,00                          | 0,00                           | 0,00                       | 0,00                           | 0,00                           |
| 45            | Náklady vybraných ústředních vládních institucí na transfery                     | 571             | 0,00                          |                                |                            |                                |                                |
| 46            | <b>Daň z příjmů</b> (součet položek 47 a 48)                                     |                 | 0,00                          | 0,00                           | 0,00                       | 0,00                           | 0,00                           |
| 47            | Daň z příjmů   | 591             | 0,00                          |                                |                            |                                |                                |
| 48            | Dodatečně odvody daně z příjmů   | 595             | 0,00                          |                                |                            |                                |                                |
| <b>49</b>     | <b>VÝNOSY CELKEM</b><br>(účtová třída 6 celkem - součet položek 50, 65 a 71)     |                 | 182 675 941,88                | 167 605 345,00                 | 184 921 291,00             | 184 921 291,00                 | 184 921 291,00                 |
| <b>50</b>     | <b>Výnosy z činnosti</b> (součet položek 51 až 64)                               |                 | <b>78 886 142,18</b>          | <b>54 260 913,00</b>           | <b>63 640 913,00</b>       | <b>63 640 913,00</b>           | <b>63 640 913,00</b>           |
| 51            | Výnosy z prodeje vlastních výrobků   | 601             | 15 072 243,36                 | 10 000 000,00                  | 10 000 000,00              | 10 000 000,00                  | 10 000 000,00                  |
| 52            | Výnosy z prodeje služeb  | 602             | 51 318 682,86                 | 41 760 913,00                  | 51 140 913,00              | 51 140 913,00                  | 51 140 913,00                  |
| 53            | Výnosy z pronájmu  | 603             | 0,00                          |                                |                            |                                |                                |
| 54            | Výnosy z prodaného zboží   | 604             | 0,00                          |                                |                            |                                |                                |
| 55            | Jiné výnosy z vlastních výkonů   | 609             | 0,00                          |                                |                            |                                |                                |
| 56            | Smluvní pokuty a úroky z prodlení  | 641             | 0,00                          |                                |                            |                                |                                |
| 57            | Jiné pokuty a penále   | 642             | 0,00                          |                                |                            |                                |                                |
| 58            | Výnosy z vyřazených pohledávek   | 643             | 0,00                          |                                |                            |                                |                                |
| 59            | Výnosy z prodeje materiálu   | 644             | 0,00                          |                                |                            |                                |                                |
| 60            | Výnosy z prodeje dlouhodobého nehmotného majetku                                 | 645             | 0,00                          |                                |                            |                                |                                |
| 61            | Výnosy z prodeje dlouhodobého hmotného majetku kromě pozemků                     | 646             | 0,00                          |                                |                            |                                |                                |
| 62            | Výnosy z prodeje pozemků   | 647             | 0,00                          |                                |                            |                                |                                |
| 63            | Čerpání fondů  | 648             | 12 228 774,04                 | 2 000 000,00                   | 2 000 000,00               | 2 000 000,00                   | 2 000 000,00                   |
| 64            | Ostatní výnosy z činnosti  | 649             | 266 441,92                    | 500 000,00                     | 500 000,00                 | 500 000,00                     | 500 000,00                     |
| 65            | <b>Finanční výnosy</b> (součet položek 66 až 70)                                 |                 | 0,00                          | 0,00                           | 0,00                       | 0,00                           | 0,00                           |
| 66            | Výnosy z prodeje cenných papírů a podílů   | 661             | 0,00                          |                                |                            |                                |                                |
| 67            | Úroky  | 662             | 0,00                          |                                |                            |                                |                                |
| 68            | Kurzové zisky  | 663             | 0,00                          |                                |                            |                                |                                |
| 69            | Výnosy z přecenění reálnou hodnotou  | 664             | 0,00                          |                                |                            |                                |                                |
| 70            | Ostatní finanční výnosy  | 669             | 0,00                          |                                |                            |                                |                                |
| 71            | <b>Výnosy z transferů</b> (součet položek 72)                                    |                 | 103 789 799,70                | 113 344 432,00                 | 121 280 378,00             | 121 280 378,00                 | 121 280 378,00                 |
| 72            | Výnosy vybraných ústředních vládních institucí z transferů                       | 671             | 103 789 799,70                | 113 344 432,00                 | 121 280 378,00             | 121 280 378,00                 | 121 280 378,00                 |
| <b>73</b>     | <b>VÝSLEDEK HOSPODAŘENÍ před zdaněním</b><br>(položka 49 - 2 - 38 - 44)          |                 | 6 874 457,88                  | 0,00                           | 0,00                       | 0,00                           | 0,00                           |
| <b>74</b>     | <b>VÝSLEDEK HOSPODAŘENÍ po zdanění</b><br>(položka 49 - 1)                       |                 | 6 874 457,88                  | 0,00                           | 0,00                       | 0,00                           | 0,00                           |

## Část II - Doplnující údaje - hlavní činnost státních příspěvkových organizací

| Číslo položky | Doplnující údaje   |                   | Skutečnost minulého roku 2024 | Schválený rozpočet na rok 2025 | Návrh rozpočtu na rok 2026 | Střednědobý výhled na rok 2027 | Střednědobý výhled na rok 2028 |
|---------------|--|-------------------|-------------------------------|--------------------------------|----------------------------|--------------------------------|--------------------------------|
| a             | b  | c                 | 1                             | 2                              | 3                          | 4                              | 5                              |
| 75            | Platy zaměstnanců v pracovním poměru vyjma zaměstnanců na služebních místech   | (z AE k účtu 521) | 92 874 121,74                 | 88 096 619,00                  | 93 983 819,00              | 93 983 819,00                  | 93 983 819,00                  |
| 76            | Platy zaměstnanců na služebních místech podle zákona o státní službě   | (z AE k účtu 521) |                               |                                |                            |                                |                                |
| 77            | Ostatní osobní náklady   | (z AE k účtu 521) | 1 210 103,00                  | 510 103,00                     | 510 103,00                 | 510 103,00                     | 510 103,00                     |
| 78            | Náhrady v době dočasné pracovní neschopnosti   | (z AE k účtu 521) | 955 392,00                    |                                |                            |                                |                                |
| 79            | Povinné pojistné placené zaměstnavatelem <sup>1)</sup>   | (z AE k účtu 524) | 31 259 029,41                 | 29 776 657,00                  | 31 766 531,00              | 31 766 531,00                  | 31 766 531,00                  |
| 80            | Převod fondu kulturních a sociálních potřeb  | (z AE k účtu 527) | 838 992,00                    | 880 966,00                     | 939 838,00                 | 939 838,00                     | 939 838,00                     |
| 81            | Příspěvek na provoz od zřizovatele   | (z AE k účtu 671) | 103 073 171,00                | 113 344 432,00                 | 121 280 378,00             | 121 280 378,00                 | 121 280 378,00                 |
| 82            | Individuální a systémové dotace na financování programů a akcí od zřizovatele <sup>2)</sup>  | (z AE k účtu 671) |                               |                                |                            |                                |                                |
| 83            | Dotace ze státního rozpočtu na výzkum, vývoj a inovace od zřizovatele <sup>3)</sup>  | (z AE k účtu 671) |                               |                                |                            |                                |                                |
| 84            | v tom: institucionální podpora   |                   |                               |                                |                            |                                |                                |
| 85            | účelová podpora  |                   |                               |                                |                            |                                |                                |
| 86            | Dotace na výzkum, vývoj a inovace od poskytovatelů jiných než je zřizovatel <sup>3)</sup>  | (z AE k účtu 671) |                               |                                |                            |                                |                                |
| 87            | v tom: institucionální podpora   |                   |                               |                                |                            |                                |                                |
| 88            | účelová podpora  |                   |                               |                                |                            |                                |                                |
| 89            | Dotace na úhradu provozních výdajů, které mají být kryty z rozpočtu Evropské unie včetně stanoveného podílu státního rozpočtu na financování těchto výdajů <sup>4)</sup>   | (z AE k účtu 671) |                               |                                |                            |                                |                                |
| 90            | Dotace na úhradu výdajů podle mezinárodních smluv, na základě kterých jsou České republice svěřeny peněžní prostředky z finančních mechanismů včetně stanoveného podílu státního rozpočtu na financování těchto výdajů <sup>4)</sup> | (z AE k účtu 671) |                               |                                |                            |                                |                                |
| 91            | Ostatní příspěvky a dotace <sup>5)</sup>   | (z AE k účtu 671) | 195 000,00                    | 0,00                           | 0,00                       | 0,00                           | 0,00                           |
| 92            | Závazky vůči státnímu rozpočtu celkem  |                   |                               |                                |                            |                                |                                |
| 93            | v tom: odvod z provozu a z odpisů <sup>6)</sup>  |                   |                               |                                |                            |                                |                                |
| 94            | odvod příjmů z prodeje nemovitého státního majetku <sup>7)</sup>   |                   |                               |                                |                            |                                |                                |
| 95            | ostatní odvody <sup>7)</sup>   |                   |                               |                                |                            |                                |                                |
| 96            | Dotace ze státního rozpočtu na výzkum, vývoj a inovace celkem <sup>8)</sup>  |                   |                               |                                |                            |                                |                                |
| 97            | v tom: institucionální podpora   |                   |                               |                                |                            |                                |                                |
| 98            | účelová podpora  |                   |                               |                                |                            |                                |                                |
| 99            | Použití prostředků rezervního fondu <sup>9)</sup>  |                   | 12 228 774,04                 | 2 000 000,00                   | 2 000 000,00               | 2 000 000,00                   | 2 000 000,00                   |
| 100           | Přepočtený počet úvazků zaměstnanců v pracovním poměru vyjma zaměstnanců na služebních místech <sup>10)</sup>  |                   | 222,05                        | 221,00                         | 223,00                     | 223,00                         | 223,00                         |
| 101           | Přepočtený počet úvazků zaměstnanců na služebních místech podle zákona o státní službě <sup>10)</sup>  |                   |                               |                                |                            |                                |                                |
| 102           | Průměrný měsíční plat (mzda) zaměstnanců v pracovním poměru vyjma zaměstnanců na služebních místech  |                   | 34 854,81                     | 33 218,94                      | 35 121,01                  | 35 121,01                      | 35 121,01                      |
| 103           | Průměrný měsíční plat (mzda) zaměstnanců na služebních místech podle zákona o státní službě <sup>12)</sup>   |                   |                               |                                |                            |                                |                                |

Sestavil: Bc. Josef Dalibába  
Datum a podpis: 22.9.2025Kontroloval: PhDr. Matěj Lipský, Ph.D.  
Datum a podpis: 22.9.2025

## Poznámky a vazby:

Zkratka AE použita pro analytickou evidenci

Součet údajů na položkách 75 až 78 musí odpovídat položce č. 15 - Mzdové náklady

Součet údajů na položkách 81 až 83, 86, 89 až 91 musí odpovídat položce č. 71 - Výnosy z transferů

<sup>1)</sup> povinné pojistné na sociální zabezpečení a příspěvek na státní politiku zaměstnanosti a pojistné na veřejné zdravotní pojištění<sup>2)</sup> pro účely tohoto přehledu se tím rozumí systémově určené výdaje na krytí neinvestičních potřeb programů poskytované ze státního rozpočtu v rámci dotace dle § 54 odst. 1 písm. b) rozpočtových pravidel a § 2 vyhlášky č. 560/2006 Sb., o účasti státního rozpočtu na financování programů reprodukce majetku, ve znění vyhlášky č. 11/2010 Sb.; do této položky se nezahrnují neinvestiční výdaje uvedené na položkách 89 a 90<sup>3)</sup> jedná se o krytí neinvestičních výdajů<sup>4)</sup> rozumí se výdaje určené na krytí neinvestičních potřeb programů<sup>5)</sup> souhrn prostředků od poskytovatelů ze státního rozpočtu (ostatní příspěvky a dotace jiné než uvedené na položkách 81 až 83, 86, 89, 90)Poznámky <sup>6)</sup> a <sup>7)</sup> platí na úrovni sumáře za kapitolu:<sup>6)</sup> údaj na tomto řádku musí odpovídat údaj na položce 2122 finančního výkazu FIN 1-12 OSS zřizovatele<sup>7)</sup> souhrn údajů na řádcích 94 a 95 musí odpovídat údaj na položce 2123 finančního výkazu FIN 1-12 OSS zřizovatele<sup>8)</sup> uvádí se neinvestiční i investiční výdaje celkem, jak od zřizovatele, tak i od poskytovatelů jiných než je zřizovatel<sup>9)</sup> údaj na tomto řádku se musí rovnat údaj zahrnutému v celkových výnosech příspěvkových organizací v návaznosti na povinnost stanovenou podle § 53 odst. 3 rozpočtových pravidel<sup>10)</sup> v případě skutečnosti se uvádí průměrný evidenční počet zaměstnanců přepočtený a v případě schváleného stavu a návrhu pak úvazky zaměstnanců v celoročním vyjádření. Údaje jsou zaokrouhleny na dvě desetinná místa.<sup>11)</sup> údaje na této položce vychází z údajů na položkách 75 a 100, které pro měsíční vyjádření je nutno dělit 12 měsíci, tedy ř. 102=(f.75/f.100)/12<sup>12)</sup> údaje na této položce vychází z údajů na položkách 76 a 101, které pro měsíční vyjádření je nutno dělit 12 měsíci, tedy ř. 103=(f.76/f.101)/12

Poznámka: a) pod pojmem rok "N" se rozumí rok, na který je sestavován návrh rozpočtu,

b) pod pojmem rok "N-1" se rozumí rok předcházející roku, na který je sestavován návrh rozpočtu,

c) pod pojmem rok "N+1" se rozumí první rok schváleného střednědobého výhledu,

d) pod pojmem rok "N+2" se rozumí druhý rok schváleného střednědobého výhledu.

Přehled o rozpočtu nákladů a výnosů státních příspěvkových organizací  
a další doplňující údaje - hlavní činnost

Kapitola: 313 - MPSV

Účetní jednotka: Centrum sociálních služeb pro osoby se zrakovým postižením v Brně - Charitách

IČO: 13693131

Část 1 - Přehled o rozpočtu nákladů a výnosů státních příspěvkových organizací

strana 1

v Kč

| Číslo položky | Název položky  | Syntetický účet | Skutečnost minulého roku 2024 | Schválený rozpočet na rok 2025 | Návrh rozpočtu na rok 2026 | Střednědobý výhled na rok 2027 | Střednědobý výhled na rok 2028 |
|---------------|--|-----------------|-------------------------------|--------------------------------|----------------------------|--------------------------------|--------------------------------|
| a             | b  | c               | 1                             | 2                              | 3                          | 4                              | 5                              |
| 1             | <b>NAKLADY CELKEM</b><br>(účtová třída 5 celkem - součet položek 2, 38, 44 a 46) |                 | 72 711 272,13                 | 62 366 974,00                  | 65 285 124,00              | 65 285 124,00                  | 65 285 124,00                  |
| 2             | <b>Náklady z činnosti</b> (součet položek 3 až 37)                               |                 | 72 626 642,13                 | 62 306 974,00                  | 65 225 124,00              | 65 225 124,00                  | 65 225 124,00                  |
| 3             | Spotřeba materiálu   | 501             | 8 630 444,96                  | 6 090 000,00                   | 6 090 000,00               | 6 090 000,00                   | 6 090 000,00                   |
| 4             | Spotřeba energie   | 502             | 3 647 088,78                  | 4 300 000,00                   | 4 300 000,00               | 4 300 000,00                   | 4 300 000,00                   |
| 5             | Spotřeba jiných neskladovatelných dodávek  | 503             | 329 301,00                    | 150 000,00                     | 150 000,00                 | 150 000,00                     | 150 000,00                     |
| 6             | Prodané zboží  | 504             |                               |                                |                            |                                |                                |
| 7             | Aktivace dlouhodobého majetku  | 506             |                               |                                |                            |                                |                                |
| 8             | Aktivace oběžného majetku  | 507             |                               |                                |                            |                                |                                |
| 9             | Změna stavu zásob vlastní výroby   | 508             |                               |                                |                            |                                |                                |
| 10            | Opravy a udržování   | 511             | 6 854 336,07                  | 3 195 000,00                   | 3 195 000,00               | 3 195 000,00                   | 3 195 000,00                   |
| 11            | Cestovné   | 512             | 14 707,00                     | 20 000,00                      | 20 000,00                  | 20 000,00                      | 20 000,00                      |
| 12            | Náklady na reprezentaci  | 513             | 5 365,00                      | 5 000,00                       | 5 000,00                   | 5 000,00                       | 5 000,00                       |
| 13            | Aktivace vnitroorganizačních služeb  | 516             |                               |                                |                            |                                |                                |
| 14            | Ostatní služby   | 518             | 2 297 966,48                  | 1 380 891,00                   | 1 380 891,00               | 1 380 891,00                   | 1 380 891,00                   |
| 15            | Mzdové náklady   | 521             | 35 562 993,00                 | 32 986 145,00                  | 35 150 945,00              | 35 150 945,00                  | 35 150 945,00                  |
| 16            | Zákonné sociální pojištění   | 524             | 12 020 299,00                 | 11 149 317,00                  | 11 881 019,00              | 11 881 019,00                  | 11 881 019,00                  |
| 17            | Jiné sociální pojištění  | 525             | 159 546,74                    | 120 000,00                     | 120 000,00                 | 120 000,00                     | 120 000,00                     |
| 18            | Zákonné sociální náklady   | 527             | 522 223,43                    | 429 146,00                     | 450 794,00                 | 450 794,00                     | 450 794,00                     |
| 19            | Jiné sociální náklady  | 528             |                               |                                |                            |                                |                                |
| 20            | Daň silniční   | 531             |                               |                                |                            |                                |                                |
| 21            | Daň z nemovitosti  | 532             | 694,00                        | 500,00                         | 500,00                     | 500,00                         | 500,00                         |
| 22            | Jiné daně a poplatky   | 538             | 4 989,00                      | 6 000,00                       | 6 000,00                   | 6 000,00                       | 6 000,00                       |
| 23            | Smluvní pokuty a úroky z prodlení  | 541             |                               | 0                              | 0                          | 0                              | 0                              |
| 24            | Jiné pokuty a penále   | 542             | 5 000,00                      | 0                              | 0                          | 0                              | 0                              |
| 25            | Darv a jiná bezúplatná předání   | 543             |                               | 0                              | 0                          | 0                              | 0                              |
| 26            | Prodaný materiál   | 544             |                               | 0                              | 0                          | 0                              | 0                              |
| 27            | Manka a škody  | 547             | 43 920,26                     | 0                              | 0                          | 0                              | 0                              |
| 28            | Tvorba fondů   | 548             |                               | 0                              | 0                          | 0                              | 0                              |
| 29            | Odpisy dlouhodobého majetku  | 551             | 1 827 211,00                  | 1 914 975,00                   | 1 914 975,00               | 1 914 975,00                   | 1 914 975,00                   |
| 30            | Prodaný dlouhodobý nehmotný majetek  | 552             |                               |                                |                            |                                |                                |
| 31            | Prodaný dlouhodobý hmotný majetek  | 553             |                               |                                |                            |                                |                                |
| 32            | Prodané pozemky  | 554             |                               |                                |                            |                                |                                |
| 33            | Tvorba a zúčtování rezerv  | 555             |                               |                                |                            |                                |                                |
| 34            | Tvorba a zúčtování opravných položek   | 556             |                               |                                |                            |                                |                                |
| 35            | Náklady z vyřazených pohledávek  | 557             |                               |                                |                            |                                |                                |
| 36            | Náklady z drobného dlouhodobého majetku  | 558             | 539 429,41                    | 500 000,00                     | 500 000,00                 | 500 000,00                     | 500 000,00                     |
| 37            | Ostatní náklady z činnosti   | 549             | 161 127,00                    | 60 000,00                      | 60 000,00                  | 60 000,00                      | 60 000,00                      |
| 38            | <b>Finanční náklady</b> (součet položek 39 až 43)                                |                 | 0,00                          | 60 000,00                      | 60 000,00                  | 60 000,00                      | 60 000,00                      |
| 39            | Prodané cenné papíry a podíly  | 561             |                               |                                |                            |                                |                                |
| 40            | Úroky  | 562             |                               |                                |                            |                                |                                |
| 41            | Kurzové ztráty   | 563             |                               |                                |                            |                                |                                |
| 42            | Náklady z přecenění reálnou hodnotou   | 564             |                               |                                |                            |                                |                                |
| 43            | Ostatní finanční náklady   | 569             |                               | 60 000,00                      | 60 000,00                  | 60 000,00                      | 60 000,00                      |
| 44            | <b>Náklady na transfery</b> (součet položek 45)                                  |                 | 0,00                          | 0,00                           | 0,00                       | 0,00                           | 0,00                           |
| 45            | Náklady vybraných ústředních vládních institucí na transfery                     | 571             |                               |                                |                            |                                |                                |
| 46            | <b>Daň z příjmů</b> (součet položek 47 a 48)                                     |                 | 84 630,00                     | 0,00                           | 0,00                       | 0,00                           | 0,00                           |
| 47            | Daň z příjmů   | 591             | 84 630,00                     |                                |                            |                                |                                |
| 48            | Dodatečně odvody daně z příjmů   | 595             |                               |                                |                            |                                |                                |
| 49            | <b>VÝNOSY CELKEM</b><br>(účtová třída 6 celkem - součet položek 50, 65 a 71)     |                 | 83 275 562,12                 | 62 366 974,00                  | 65 285 124,00              | 65 285 124,00                  | 65 285 124,00                  |
| 50            | <b>Výnosy z činnosti</b> (součet položek 51 až 64)                               |                 | <b>47 370 977,12</b>          | <b>22 764 993,00</b>           | <b>22 764 993,00</b>       | <b>22 764 993,00</b>           | <b>22 764 993,00</b>           |
| 51            | Výnosy z prodeje vlastních výrobků   | 601             | 614 250,00                    |                                |                            |                                |                                |
| 52            | Výnosy z prodeje služeb  | 602             | 31 779 978,39                 | 16 155 000,00                  | 16 155 000,00              | 16 155 000,00                  | 16 155 000,00                  |
| 53            | Výnosy z pronájmu  | 603             | 53 644,39                     | 609 993,00                     | 609 993,00                 | 609 993,00                     | 609 993,00                     |
| 54            | Výnosy z prodaného zboží   | 604             |                               |                                |                            |                                |                                |
| 55            | Jiné výnosy z vlastních výkonů   | 609             | 5 986 142,03                  | 2 000 000,00                   | 2 000 000,00               | 2 000 000,00                   | 2 000 000,00                   |
| 56            | Smluvní pokuty a úroky z prodlení  | 641             |                               |                                |                            |                                |                                |
| 57            | Jiné pokuty a penále   | 642             |                               |                                |                            |                                |                                |
| 58            | Výnosy z vyřazených pohledávek   | 643             |                               |                                |                            |                                |                                |
| 59            | Výnosy z prodeje materiálu   | 644             |                               |                                |                            |                                |                                |
| 60            | Výnosy z prodeje dlouhodobého nehmotného majetku                                 | 645             |                               |                                |                            |                                |                                |
| 61            | Výnosy z prodeje dlouhodobého hmotného majetku kromě pozemků                     | 646             | 2 800,00                      |                                |                            |                                |                                |
| 62            | Výnosy z prodeje pozemků   | 647             |                               |                                |                            |                                |                                |
| 63            | Čerpání fondů  | 648             | 8 788 871,30                  | 4 000 000,00                   | 4 000 000,00               | 4 000 000,00                   | 4 000 000,00                   |
| 64            | Ostatní výnosy z činnosti  | 649             | 145 291,01                    | 0,00                           | 0,00                       | 0,00                           | 0,00                           |
| 65            | <b>Finanční výnosy</b> (součet položek 66 až 70)                                 |                 | 0,00                          | 0,00                           | 0,00                       | 0,00                           | 0,00                           |
| 66            | Výnosy z prodeje cenných papírů a podílů   | 661             |                               |                                |                            |                                |                                |
| 67            | Úroky  | 662             |                               |                                |                            |                                |                                |
| 68            | Kurzové zisky  | 663             |                               |                                |                            |                                |                                |
| 69            | Výnosy z přecenění reálnou hodnotou  | 664             |                               |                                |                            |                                |                                |
| 70            | Ostatní finanční výnosy  | 669             |                               |                                |                            |                                |                                |
| 71            | <b>Výnosy z transferů</b> (součet položek 72)                                    |                 | 35 904 585,00                 | 39 601 981,00                  | 42 520 131,00              | 42 520 131,00                  | 42 520 131,00                  |
| 72            | Výnosy vybraných ústředních vládních institucí z transferů                       | 671             | 35 904 585,00                 | 39 601 981,00                  | 42 520 131,00              | 42 520 131,00                  | 42 520 131,00                  |
| 73            | <b>VÝSLEDEK HOSPODAŘENÍ před zdaněním</b><br>(položka 49 - 2 - 38 - 44)          |                 | 10 648 919,99                 | 0,00                           | 0,00                       | 0,00                           | 0,00                           |
| 74            | <b>VÝSLEDEK HOSPODAŘENÍ po zdanění</b><br>(položka 49 - 1)                       |                 | 10 564 289,99                 | 0,00                           | 0,00                       | 0,00                           | 0,00                           |

## Část II - Doplnující údaje - hlavní činnost státních příspěvkových organizací

| Číslo položky | Doplnující údaje   |                   | Skutečnost         | Schválený            | Návrh rozpočtu na | Střednědobý        | Střednědobý        |
|---------------|--|-------------------|--------------------|----------------------|-------------------|--------------------|--------------------|
|               |  |                   | minulého roku 2024 | rozpočet na rok 2025 | rok 2026          | výhled na rok 2027 | výhled na rok 2028 |
| a             | b  |                   | 1                  | 2                    | 3                 | 4                  | 5                  |
| 75            | Platy zaměstnanců v pracovním poměru vyjma zaměstnanců na služebních místech   | (z AE k účtu 521) | 35 118 140,00      | 32 914 521,00        | 35 079 321,00     | 35 079 321,00      | 35 079 321,00      |
| 76            | Platy zaměstnanců na služebních místech podle zákona o státní službě   | (z AE k účtu 521) |                    |                      |                   |                    |                    |
| 77            | Ostatní osobní náklady   | (z AE k účtu 521) | 0,00               | 71 624,00            | 71 624,00         | 71 624,00          | 71 624,00          |
| 78            | Náhrady v době dočasné pracovní neschopnosti   | (z AE k účtu 521) | 444 853,00         |                      |                   |                    |                    |
| 79            | Povinné pojistné placené zaměstnavatelem <sup>1)</sup>   | (z AE k účtu 524) | 12 020 299,00      | 11 149 317,00        | 11 881 019,00     | 11 881 019,00      | 11 881 019,00      |
| 80            | Převod fondu kulturních a sociálních potřeb  | (z AE k účtu 527) | 355 629,93         | 329 146,00           | 350 794,00        | 350 794,00         | 350 794,00         |
| 81            | Příspěvek na provoz od zřizovatele   | (z AE k účtu 671) | 35 747 877,00      | 39 585 409,00        | 42 503 559,00     | 42 503 559,00      | 42 503 559,00      |
| 82            | Individuální a systémové dotace na financování programů a akcí od zřizovatele <sup>2)</sup>  | (z AE k účtu 671) |                    |                      |                   |                    |                    |
| 83            | Dotace ze státního rozpočtu na výzkum, vývoj a inovace od zřizovatele <sup>3)</sup>  | (z AE k účtu 671) |                    |                      |                   |                    |                    |
| 84            | v tom: institucionální podpora   |                   |                    |                      |                   |                    |                    |
| 85            | účelová podpora  |                   |                    |                      |                   |                    |                    |
| 86            | Dotace na výzkum, vývoj a inovace od poskytovatelů jiných než je zřizovatel <sup>3)</sup>  | (z AE k účtu 671) |                    |                      |                   |                    |                    |
| 87            | v tom: institucionální podpora   |                   |                    |                      |                   |                    |                    |
| 88            | účelová podpora  |                   |                    |                      |                   |                    |                    |
| 89            | Dotace na úhradu provozních výdajů, které mají být kryty z rozpočtu Evropské unie včetně stanoveného podílu státního rozpočtu na financování těchto výdajů <sup>4)</sup>   | (z AE k účtu 671) |                    |                      |                   |                    |                    |
| 90            | Dotace na úhradu výdajů podle mezinárodních smluv, na základě kterých jsou České republice svěřeny peněžní prostředky z finančních mechanismů včetně stanoveného podílu státního rozpočtu na financování těchto výdajů <sup>4)</sup> | (z AE k účtu 671) |                    |                      |                   |                    |                    |
| 91            | Ostatní příspěvky a dotace <sup>5)</sup>   | (z AE k účtu 671) | 156 708,00         | 16 572,00            | 16 572,00         | 16 572,00          | 16 572,00          |
| 92            | Závazky vůči státnímu rozpočtu celkem  |                   |                    |                      |                   |                    |                    |
| 93            | v tom: odvod z provozu a z odpisů <sup>6)</sup>  |                   |                    |                      |                   |                    |                    |
| 94            | odvod příjmů z prodeje nemovitého státního majetku <sup>7)</sup>   |                   |                    |                      |                   |                    |                    |
| 95            | ostatní odvody <sup>7)</sup>   |                   |                    |                      |                   |                    |                    |
| 96            | Dotace ze státního rozpočtu na výzkum, vývoj a inovace celkem <sup>8)</sup>  |                   |                    |                      |                   |                    |                    |
| 97            | v tom: institucionální podpora   |                   |                    |                      |                   |                    |                    |
| 98            | účelová podpora  |                   |                    |                      |                   |                    |                    |
| 99            | Použití prostředků rezervního fondu <sup>9)</sup>  |                   | 0                  | 1 000 000,00         | 1 000 000,00      | 1 000 000,00       | 1 000 000,00       |
| 100           | Přepočtený počet úvazků zaměstnanců v pracovním poměru vyjma zaměstnanců na služebních místech <sup>10)</sup>  |                   | 79,11              | 79,00                | 82,00             | 82,00              | 82,00              |
| 101           | Přepočtený počet úvazků zaměstnanců na služebních místech podle zákona o státní službě <sup>10)</sup>  |                   |                    |                      |                   |                    |                    |
| 102           | Průměrný měsíční plat (mzda) zaměstnanců v pracovním poměru vyjma zaměstnanců na služebních místech  |                   | 36 992,94          | 34 719,96            | 35 649,72         | 35 649,72          | 35 649,72          |
| 103           | Průměrný měsíční plat (mzda) zaměstnanců na služebních místech podle zákona o státní službě <sup>12)</sup>   |                   |                    |                      |                   |                    |                    |

Sestavil: Jitka Lachmanová  
Datum a podpis: 22.9.2025Kontroloval: Ing. Martin Hirschner  
Datum a podpis: 22.9.2025

## Poznámky a vazby:

Zkratka AE použita pro analytickou evidenci

Součet údajů na položkách 75 až 78 musí odpovídat položce č. 15 - Mzdové náklady

Součet údajů na položkách 81 až 83, 86, 89 až 91 musí odpovídat položce č. 71 - Výnosy z transferů

<sup>1)</sup> povinné pojistné na sociální zabezpečení a příspěvek na státní politiku zaměstnanosti a pojistné na veřejné zdravotní pojištění<sup>2)</sup> pro účely tohoto přehledu se tím rozumí systémově určené výdaje na krytí neinvestičních potřeb programů poskytované ze státního rozpočtu v rámci dotace dle § 54 odst. 1 písm. b) rozpočtových pravidel a § 2 vyhlášky č. 560/2006 Sb., o účasti státního rozpočtu na financování programů reprodukce majetku, ve znění vyhlášky č. 11/2010 Sb.; do této položky se nezahrnují neinvestiční výdaje uvedené na položkách 89 a 90<sup>3)</sup> jedná se o krytí neinvestičních výdajů<sup>4)</sup> rozumí se výdaje určené na krytí neinvestičních potřeb programů<sup>5)</sup> souhrn prostředků od poskytovatelů ze státního rozpočtu (ostatní příspěvky a dotace jiné než uvedené na položkách 81 až 83, 86, 89, 90)Poznámky <sup>6)</sup> a <sup>7)</sup> platí na úrovni sumáře za kapitolu:<sup>6)</sup> údaj na tomto řádku musí odpovídat údaj na položce 2122 finančního výkazu FIN 1-12 OSS zřizovatele<sup>7)</sup> souhrn údajů na řádcích 94 a 95 musí odpovídat údaj na položce 2123 finančního výkazu FIN 1-12 OSS zřizovatele<sup>8)</sup> uvádí se neinvestiční i investiční výdaje celkem, jak od zřizovatele, tak i od poskytovatelů jiných než je zřizovatel<sup>9)</sup> údaj na tomto řádku se musí rovnat údaj zahrnutému v celkových výnosech příspěvkových organizací v návaznosti na povinnost stanovenou podle § 53 odst. 3 rozpočtových pravidel<sup>10)</sup> V případě skutečnosti se uvádí průměrný evidenční počet zaměstnanců přepočtený a v případě schváleného stavu a návrhu pak úvazky zaměstnanců v celoročním vyjádření. Údaje jsou zaokrouhleny na dvě desetinná místa.<sup>11)</sup> údaje na této položce vychází z údajů na položkách 75 a 100, které pro měsíční vyjádření je nutno dělit 12 měsíci, tedy ř. 102=(f.75/f.100)/12<sup>12)</sup> údaje na této položce vychází z údajů na položkách 76 a 101, které pro měsíční vyjádření je nutno dělit 12 měsíci, tedy ř. 103=(f.76/f.101)/12

Poznámka: a) pod pojmem rok "N" se rozumí rok, na který je sestavován návrh rozpočtu,

b) pod pojmem rok "N-1" se rozumí rok předcházející roku, na který je sestavován návrh rozpočtu,

c) pod pojmem rok "N+1" se rozumí první rok schváleného střednědobého výhledu,

d) pod pojmem rok "N+2" se rozumí druhý rok schváleného střednědobého výhledu.

Přehled o rozpočtu nákladů a výnosů státních příspěvkových organizací  
a další doplňující údaje - hlavní činnost

Kapitola: 313 - MPSV

Účetní jednotka: Centrum sociálních služeb Hrabyně

IČO: 70630551

Část I - Přehled o rozpočtu nákladů a výnosů státních příspěvkových organizací

strana 1

v Kč

| Číslo položky | Název položky  | Syntetický účet | Skutečnost minulého roku 2024 | Schválený rozpočet na rok 2025 | Návrh rozpočtu na rok 2026 | Střednědobý výhled na rok 2027 | Střednědobý výhled na rok 2028 |
|---------------|--|-----------------|-------------------------------|--------------------------------|----------------------------|--------------------------------|--------------------------------|
| a             | b  | c               | 1                             | 2                              | 3                          | 4                              | 5                              |
| 1             | <b>NÁKLADY CELKEM</b><br>(účtová třída 5 celkem - součet položek 2, 38, 44 a 46) |                 | 139 978 460,66                | 121 739 941,00                 | 133 927 074,00             | 133 927 074,00                 | 133 927 074,00                 |
| 2             | <b>Náklady z činnosti</b> (součet položek 3 až 37)                               |                 | 139 487 996,09                | 121 739 941,00                 | 133 927 074,00             | 133 927 074,00                 | 133 927 074,00                 |
| 3             | Spotřeba materiálu   | 501             | 7 290 265,69                  | 6 673 000,00                   | 6 673 000,00               | 6 673 000,00                   | 6 673 000,00                   |
| 4             | Spotřeba energie   | 502             | 8 556 145,84                  | 5 678 600,00                   | 8 300 000,00               | 8 300 000,00                   | 8 300 000,00                   |
| 5             | Spotřeba jiných neskladovatelných dodávek  | 503             |                               |                                |                            |                                |                                |
| 6             | Prodané zboží  | 504             |                               |                                |                            |                                |                                |
| 7             | Aktivace dlouhodobého majetku  | 506             |                               |                                |                            |                                |                                |
| 8             | Aktivace oběžného majetku  | 507             |                               |                                |                            |                                |                                |
| 9             | Změna stavu zásob vlastní výroby   | 508             |                               |                                |                            |                                |                                |
| 10            | Opravy a udržování   | 511             | 6 304 299,74                  | 6 251 913,00                   | 6 251 913,00               | 6 251 913,00                   | 6 251 913,00                   |
| 11            | Cestovné   | 512             | 138 608,04                    | 200 000,00                     | 200 000,00                 | 200 000,00                     | 200 000,00                     |
| 12            | Náklady na reprezentaci  | 513             | 33 842,95                     | 5 000,00                       | 20 000,00                  | 20 000,00                      | 20 000,00                      |
| 13            | Aktivace vnitroorganizačních služeb  | 516             | -35 494,09                    | 0,00                           | 0,00                       | 0,00                           | 0,00                           |
| 14            | Ostatní služby   | 518             | 6 159 430,63                  | 4 307 632,00                   | 5 900 000,00               | 5 900 000,00                   | 5 900 000,00                   |
| 15            | Mzdové náklady   | 521             | 70 691 154,00                 | 64 098 204,00                  | 68 454 204,00              | 68 454 204,00                  | 68 454 204,00                  |
| 16            | Zákonné sociální pojištění   | 524             | 23 469 589,00                 | 21 665 193,00                  | 23 137 521,00              | 23 137 521,00                  | 23 137 521,00                  |
| 17            | Jiné sociální pojištění  | 525             | 291 773,00                    | 246 372,00                     | 246 372,00                 | 246 372,00                     | 246 372,00                     |
| 18            | Zákonné sociální náklady   | 527             | 1 751 478,18                  | 1 374 056,00                   | 1 417 616,00               | 1 417 616,00                   | 1 417 616,00                   |
| 19            | Jiné sociální náklady  | 528             |                               |                                |                            |                                |                                |
| 20            | Daň silniční   | 531             |                               | 20 000,00                      | 0,00                       | 0,00                           | 0,00                           |
| 21            | Daň z nemovitostí  | 532             | 15 628,22                     | 13 971,00                      | 20 448,00                  | 20 448,00                      | 20 448,00                      |
| 22            | Jiné daně a poplatky   | 538             | 3 671 886,90                  | 2 856 000,00                   | 2 856 000,00               | 2 856 000,00                   | 2 856 000,00                   |
| 23            | Smluvní pokuty a úroky z prodlení  | 541             | 611,00                        |                                |                            |                                |                                |
| 24            | Jiné pokuty a penále   | 542             | 10 600,00                     | 0,00                           | 0,00                       | 0,00                           | 0,00                           |
| 25            | Dary a jiná bezúplatná předání   | 543             |                               |                                |                            |                                |                                |
| 26            | Prodaný materiál   | 544             |                               |                                |                            |                                |                                |
| 27            | Manka a škody  | 547             | 62 838,35                     |                                |                            |                                |                                |
| 28            | Tvorba fondů   | 548             |                               |                                |                            |                                |                                |
| 29            | Odpisy dlouhodobého majetku  | 551             | 8 237 859,97                  | 6 100 000,00                   | 8 200 000,00               | 8 200 000,00                   | 8 200 000,00                   |
| 30            | Prodaný dlouhodobý nehmotný majetek  | 552             |                               |                                |                            |                                |                                |
| 31            | Prodaný dlouhodobý hmotný majetek  | 553             |                               |                                |                            |                                |                                |
| 32            | Prodané pozemky  | 554             |                               |                                |                            |                                |                                |
| 33            | Tvorba a zúčtování rezerv  | 555             |                               |                                |                            |                                |                                |
| 34            | Tvorba a zúčtování opravných položek   | 556             |                               |                                |                            |                                |                                |
| 35            | Náklady z vyřazených pohledávek  | 557             | 7 087,02                      | 0,00                           | 0,00                       | 0,00                           | 0,00                           |
| 36            | Náklady z drobného dlouhodobého majetku  | 558             | 2 396 063,69                  | 1 900 000,00                   | 1 900 000,00               | 1 900 000,00                   | 1 900 000,00                   |
| 37            | Ostatní náklady z činnosti   | 549             | 434 327,96                    | 350 000,00                     | 350 000,00                 | 350 000,00                     | 350 000,00                     |
| 38            | <b>Finanční náklady</b> (součet položek 39 až 43)                                |                 | 357,56                        | 0,00                           | 0,00                       | 0,00                           | 0,00                           |
| 39            | Prodané cenné papíry a podíly  | 561             |                               |                                |                            |                                |                                |
| 40            | Úroky  | 562             |                               |                                |                            |                                |                                |
| 41            | Kurzové ztráty   | 563             | 357,56                        |                                |                            |                                |                                |
| 42            | Náklady z přecenění reálnou hodnotou   | 564             |                               |                                |                            |                                |                                |
| 43            | Ostatní finanční náklady   | 569             |                               |                                |                            |                                |                                |
| 44            | <b>Náklady na transfery</b> (součet položek 45)                                  |                 | 0,00                          | 0,00                           | 0,00                       | 0,00                           | 0,00                           |
| 45            | Náklady vybraných ústředních vládních institucí na transfery                     | 571             |                               |                                |                            |                                |                                |
| 46            | <b>Daň z příjmů</b> (součet položek 47 a 48)                                     |                 | 490 107,01                    | 0,00                           | 0,00                       | 0,00                           | 0,00                           |
| 47            | Daň z příjmů   | 591             | 420 857,38                    |                                |                            |                                |                                |
| 48            | Dodatečné odvody daně z příjmů   | 595             | 69 249,63                     |                                |                            |                                |                                |
| 49            | <b>VÝNOSY CELKEM</b><br>(účtová třída 6 celkem - součet položek 50, 65 a 71)     |                 | 147 396 493,57                | 121 739 941,00                 | 133 927 074,00             | 133 927 074,00                 | 133 927 074,00                 |
| 50            | <b>Výnosy z činnosti</b> (součet položek 51 až 64)                               |                 | <b>70 368 456,36</b>          | <b>38 770 000,00</b>           | <b>43 585 245,00</b>       | <b>43 585 245,00</b>           | <b>43 585 245,00</b>           |
| 51            | Výnosy z prodeje vlastních výrobků   | 601             | 839 588,18                    | 570 000,00                     | 570 000,00                 | 570 000,00                     | 570 000,00                     |
| 52            | Výnosy z prodeje služeb  | 602             | 57 741 070,63                 | 37 000 000,00                  | 41 815 245,00              | 41 815 245,00                  | 41 815 245,00                  |
| 53            | Výnosy z pronájmu  | 603             | 865 520,00                    | 800 000,00                     | 800 000,00                 | 800 000,00                     | 800 000,00                     |
| 54            | Výnosy z prodaného zboží   | 604             |                               |                                |                            |                                |                                |
| 55            | Jiné výnosy z vlastních výkonů   | 609             |                               |                                |                            |                                |                                |
| 56            | Smluvní pokuty a úroky z prodlení  | 641             |                               |                                |                            |                                |                                |
| 57            | Jiné pokuty a penále   | 642             |                               |                                |                            |                                |                                |
| 58            | Výnosy z vyřazených pohledávek   | 643             | 5 248,30                      |                                |                            |                                |                                |
| 59            | Výnosy z prodeje materiálu   | 644             |                               |                                |                            |                                |                                |
| 60            | Výnosy z prodeje dlouhodobého nehmotného majetku                                 | 645             |                               |                                |                            |                                |                                |
| 61            | Výnosy z prodeje dlouhodobého hmotného majetku kromě pozemků                     | 646             |                               |                                |                            |                                |                                |
| 62            | Výnosy z prodeje pozemků   | 647             |                               |                                |                            |                                |                                |
| 63            | Čerpání fondů  | 648             | 10 292 444,00                 | 200 000,00                     | 200 000,00                 | 200 000,00                     | 200 000,00                     |
| 64            | Ostatní výnosy z činnosti  | 649             | 624 585,25                    | 200 000,00                     | 200 000,00                 | 200 000,00                     | 200 000,00                     |
| 65            | <b>Finanční výnosy</b> (součet položek 66 až 70)                                 |                 | 914,62                        | 0,00                           | 0,00                       | 0,00                           | 0,00                           |
| 66            | Výnosy z prodeje cenných papírů a podílů   | 661             |                               |                                |                            |                                |                                |
| 67            | Úroky  | 662             |                               |                                |                            |                                |                                |
| 68            | Kurzové zisky  | 663             | 914,62                        |                                |                            |                                |                                |
| 69            | Výnosy z přecenění reálnou hodnotou  | 664             |                               |                                |                            |                                |                                |
| 70            | Ostatní finanční výnosy  | 669             |                               |                                |                            |                                |                                |
| 71            | <b>Výnosy z transferů</b> (součet položek 72)                                    |                 | 77 027 122,59                 | 82 969 941,00                  | 90 341 829,00              | 90 341 829,00                  | 90 341 829,00                  |
| 72            | Výnosy vybraných ústředních vládních institucí z transferů                       | 671             | 77 027 122,59                 | 82 969 941,00                  | 90 341 829,00              | 90 341 829,00                  | 90 341 829,00                  |
| 73            | <b>VÝSLEDEK HOSPODAŘENÍ před zdaněním</b><br>(položka 49 - 2 - 38 - 44)          |                 | 7 908 139,92                  | 0,00                           | 0,00                       | 0,00                           | 0,00                           |
| 74            | <b>VÝSLEDEK HOSPODAŘENÍ po zdanění</b><br>(položka 49 - 1)                       |                 | 7 418 032,91                  | 0,00                           | 0,00                       | 0,00                           | 0,00                           |

## Část II - Doplnující údaje - hlavní činnost státních příspěvkových organizací

| Číslo položky | Doplnující údaje   |                   | Skutečnost minulého roku 2024 | Schválený rozpočet na rok 2025 | Návrh rozpočtu na rok 2026 | Střednědobý výhled na rok 2027 | Střednědobý výhled na rok 2028 |
|---------------|--|-------------------|-------------------------------|--------------------------------|----------------------------|--------------------------------|--------------------------------|
| a             | b  |                   | 1                             | 2                              | 3                          | 4                              | 5                              |
| 75            | Platy zaměstnanců v pracovním poměru vyjma zaměstnanců na služebních místech   | (z AE k účtu 521) | 69 279 493,00                 | 63 982 681,00                  | 68 338 681,00              | 68 338 681,00                  | 68 338 681,00                  |
| 76            | Platy zaměstnanců na služebních místech podle zákona o státní službě   | (z AE k účtu 521) |                               |                                |                            |                                |                                |
| 77            | Ostatní osobní náklady   | (z AE k účtu 521) | 357 697,00                    | 115 523,00                     | 115 523,00                 | 115 523,00                     | 115 523,00                     |
| 78            | Náhrady v době dočasné pracovní neschopnosti   | (z AE k účtu 521) | 1 053 964,00                  |                                |                            |                                |                                |
| 79            | Povinné pojistné placené zaměstnavatelem <sup>1)</sup>   | (z AE k účtu 524) | 23 469 589,00                 | 21 665 193,00                  | 23 137 521,00              | 23 137 521,00                  | 23 137 521,00                  |
| 80            | Převod fondu kulturních a sociálních potřeb  | (z AE k účtu 527) | 703 334,00                    | 639 827,00                     | 683 387,00                 | 683 387,00                     | 683 387,00                     |
| 81            | Příspěvek na provoz od zřizovatele   | (z AE k účtu 671) | 74 410 144,00                 | 81 869 941,00                  | 87 741 829,00              | 87 741 829,00                  | 87 741 829,00                  |
| 82            | Individuální a systémové dotace na financování programů a akcí od zřizovatele <sup>2)</sup>  | (z AE k účtu 671) |                               |                                |                            |                                |                                |
| 83            | Dotace ze státního rozpočtu na výzkum, vývoj a inovace od zřizovatele <sup>3)</sup>  | (z AE k účtu 671) |                               |                                |                            |                                |                                |
| 84            | v tom: institucionální podpora   |                   |                               |                                |                            |                                |                                |
| 85            | účelová podpora  |                   |                               |                                |                            |                                |                                |
| 86            | Dotace na výzkum, vývoj a inovace od poskytovatelů jiných než je zřizovatel <sup>4)</sup>  | (z AE k účtu 671) |                               |                                |                            |                                |                                |
| 87            | v tom: institucionální podpora   |                   |                               |                                |                            |                                |                                |
| 88            | účelová podpora  |                   |                               |                                |                            |                                |                                |
| 89            | Dotace na úhradu výdajů, které mají být kryty z rozpočtu Evropské unie včetně stanoveného podílu státního rozpočtu na financování těchto výdajů <sup>4)</sup>  | (z AE k účtu 671) | 0,00                          | 0,00                           | 0,00                       | 0,00                           | 0,00                           |
| 90            | Dotace na úhradu výdajů podle mezinárodních smluv, na základě kterých jsou České republice svěřeny peněžní prostředky z finančních mechanismů včetně stanoveného podílu státního rozpočtu na financování těchto výdajů <sup>4)</sup> | (z AE k účtu 671) |                               |                                |                            |                                |                                |
| 91            | Ostatní příspěvky a dotace <sup>5)</sup>   | (z AE k účtu 671) | 2 616 978,59                  | 1 100 000,00                   | 2 600 000,00               | 2 600 000,00                   | 2 600 000,00                   |
| 92            | Závazky vůči státnímu rozpočtu celkem  |                   |                               |                                |                            |                                |                                |
| 93            | v tom: odvod z provozu a z odpisů <sup>6)</sup>  |                   |                               |                                |                            |                                |                                |
| 94            | odvod příjmů z prodeje nemovitého státního majetku <sup>7)</sup>   |                   |                               |                                |                            |                                |                                |
| 95            | ostatní odvody <sup>7)</sup>   |                   |                               |                                |                            |                                |                                |
| 96            | Dotace ze státního rozpočtu na výzkum, vývoj a inovace celkem <sup>8)</sup>  |                   |                               |                                |                            |                                |                                |
| 97            | v tom: institucionální podpora   |                   |                               |                                |                            |                                |                                |
| 98            | účelová podpora  |                   |                               |                                |                            |                                |                                |
| 99            | Použití prostředků rezervního fondu <sup>9)</sup>  |                   | 652 700,00                    | 200 000,00                     | 200 000,00                 | 200 000,00                     | 200 000,00                     |
| 100           | Přepočtený počet úvazků zaměstnanců v pracovním poměru vyjma zaměstnanců na služebních místech <sup>10)</sup>  |                   | 158,7                         | 165,00                         | 165,00                     | 165,00                         | 165,00                         |
| 101           | Přepočtený počet úvazků zaměstnanců na služebních místech podle zákona o státní službě <sup>10)</sup>  |                   |                               |                                |                            |                                |                                |
| 102           | Průměrný měsíční plat (mzda) zaměstnanců v pracovním poměru vyjma zaměstnanců na služebních místech  |                   | 36 378,65                     | 32 314,49                      | 34 514,49                  | 34 514,49                      | 34 514,49                      |
| 103           | Průměrný měsíční plat (mzda) zaměstnanců na služebních místech podle zákona o státní službě  |                   |                               |                                |                            |                                |                                |

Sestavil: Ing. Jana Pavlisová  
Datum a podpis: 19.9.2025Kontroloval: Ing. Blanka Langrová  
Datum a podpis: 19.9.2025

## Poznámky a vazby:

Zkratka AE použita pro analytickou evidenci

Součet údajů na položkách 75 až 78 musí odpovídat položce č. 15 - Mzdové náklady

Součet údajů na položkách 81 až 83, 86, 89 až 91 musí odpovídat položce č. 71 - Výnosy z transferů

<sup>1)</sup> povinné pojistné na sociální zabezpečení a příspěvek na státní politiku zaměstnanosti a pojistné na veřejné zdravotní pojištění<sup>2)</sup> pro účely tohoto přehledu se tím rozumí systémově určené výdaje na krytí neinvestičních potřeb programů poskytované ze státního rozpočtu v rámci dotace dle § 54 odst. 1 písm. b) rozpočtových pravidel a § 2 vyhlášky č. 560/2006 Sb., o účasti státního rozpočtu na financování programů reprodukce majetku, ve znění vyhlášky č. 11/2010 Sb.; do této položky se nezahrnují neinvestiční výdaje uvedené na položkách 89 a 90<sup>3)</sup> jedná se o krytí neinvestičních výdajů<sup>4)</sup> rozumí se výdaje určené na krytí neinvestičních potřeb programů<sup>5)</sup> souhrn prostředků od poskytovatelů ze státního rozpočtu (ostatní příspěvky a dotace jiné než uvedené na položkách 81 až 83, 86, 89, 90)Poznámky<sup>6)</sup> a <sup>7)</sup> platí na úrovni sumáře za kapitolu:<sup>6)</sup> údaj na tomto řádku musí odpovídat údají na položce 2122 finančního výkazu FIN 1-12 OSS zřizovatele<sup>7)</sup> souhrn údajů na řádcích 94 a 95 musí odpovídat údají na položce 2123 finančního výkazu FIN 1-12 OSS zřizovatele<sup>8)</sup> uvádí se neinvestiční i investiční výdaje celkem, jak od zřizovatele, tak i od poskytovatelů jiných než je zřizovatel<sup>9)</sup> údaj na tomto řádku se musí rovnat údají zahrnutému v celkových výnosech příspěvkových organizací v návaznosti na povinnost stanovenou podle § 53 odst. 3 zákona č. 218/2000 Sb., ve znění pozdějších předpisů<sup>10)</sup> v případě skutečnosti se uvádí průměrný evidenční počet zaměstnanců přepočtený a v případě schváleného stavu a návrhu pak úvazky zaměstnanců v celoročním vyjádření. Údaje jsou zaokrouhleny na dvě desetinná místa.<sup>11)</sup> údaje na této položce vychází z údajů na položkách 75 a 100, které pro měsíční vyjádření je nutno dělit 12 měsíci, tedy ř. 102=(ř.75/ř.100)/12<sup>12)</sup> údaje na této položce vychází z údajů na položkách 76 a 101, které pro měsíční vyjádření je nutno dělit 12 měsíci, tedy ř. 103=(ř.76/ř.101)/12

- Poznámka: a) pod pojmem rok "N" se rozumí rok, na který je sestavován návrh rozpočtu,  
b) pod pojmem rok "N-1" se rozumí rok předcházející roku, na který je sestavován návrh rozpočtu,  
c) pod pojmem rok "N-2" se rozumí rok předcházející roku N-1,  
d) pod pojmem rok "N+1" se rozumí první rok, na který je sestavován návrh střednědobého výhledu,  
e) pod pojmem rok "N+2" se rozumí druhý rok, na který je sestavován návrh střednědobého výhledu.

Přehled o rozpočtu nákladů a výnosů státních příspěvkových organizací  
a další doplňující údaje - hlavní činnost

Kapitola: 313 - MPSV

Účetní jednotka: Centrum pobytových a terénních sociálních služeb Zbůch

IČO: 00411949

Část 1 - Přehled o rozpočtu nákladů a výnosů státních příspěvkových organizací

strana 1

v Kč

| Číslo položky | Název položky  | Syntetický účet | Skutečnost minulého roku 2024 | Schválený rozpočet na rok 2025 | Návrh rozpočtu na rok 2026 | Střednědobý výhled na rok 2027 | Střednědobý výhled na rok 2028 |
|---------------|--|-----------------|-------------------------------|--------------------------------|----------------------------|--------------------------------|--------------------------------|
| a             | b  | c               | 1                             | 2                              | 3                          | 4                              | 5                              |
| 1             | <b>NAKLADY CELKEM</b><br>(účtová třída 5 celkem - součet položek 2, 38, 44 a 46) |                 | 113 672 337,22                | 91 842 461,00                  | 108 362 035,00             | 108 362 035,00                 | 108 362 035,00                 |
| 2             | <i>Náklady z činnosti</i> (součet položek 3 až 37)                               |                 | 113 672 337,22                | 91 842 461,00                  | 108 362 035,00             | 108 362 035,00                 | 108 362 035,00                 |
| 3             | Spotřeba materiálu   | 501             | 8 748 253,58                  | 6 070 000,00                   | 8 070 000,00               | 8 070 000,00                   | 8 070 000,00                   |
| 4             | Spotřeba energie   | 502             | 6 667 472,17                  | 6 400 000,00                   | 6 400 000,00               | 6 400 000,00                   | 6 400 000,00                   |
| 5             | Spotřeba jiných neskladovatelných dodávek  | 503             | 999 865,43                    | 706 000,00                     | 706 000,00                 | 706 000,00                     | 706 000,00                     |
| 6             | Prodané zboží  | 504             |                               |                                |                            |                                |                                |
| 7             | Aktivace dlouhodobého majetku  | 506             |                               |                                |                            |                                |                                |
| 8             | Aktivace oběžného majetku  | 507             |                               |                                |                            |                                |                                |
| 9             | Změna stavu zásob vlastní výroby   | 508             | -205,00                       |                                |                            |                                |                                |
| 10            | Opravy a udržování   | 511             | 9 247 372,83                  | 3 100 000,00                   | 8 100 000,00               | 8 100 000,00                   | 8 100 000,00                   |
| 11            | Cestovné   | 512             | 60 645,35                     | 280 000,00                     | 280 000,00                 | 280 000,00                     | 280 000,00                     |
| 12            | Náklady na reprezentaci  | 513             | 356 299,41                    | 5 000,00                       | 5 000,00                   | 5 000,00                       | 5 000,00                       |
| 13            | Aktivace vnitroorganizačních služeb  | 516             | 0,00                          |                                |                            |                                |                                |
| 14            | Ostatní služby   | 518             | 6 747 413,58                  | 3 600 000,00                   | 6 600 000,00               | 6 600 000,00                   | 6 600 000,00                   |
| 15            | Mzdové náklady   | 521             | 54 642 233,00                 | 49 649 309,00                  | 53 002 109,00              | 53 002 109,00                  | 53 002 109,00                  |
| 16            | Zákonné sociální pojištění   | 524             | 18 231 702,00                 | 16 781 465,00                  | 17 914 711,00              | 17 914 711,00                  | 17 914 711,00                  |
| 17            | Jiné sociální pojištění  | 525             | 227 125,00                    | 133 566,00                     | 133 566,00                 | 133 566,00                     | 133 566,00                     |
| 18            | Zákonné sociální náklady   | 527             | 934 997,84                    | 493 518,00                     | 527 046,00                 | 527 046,00                     | 527 046,00                     |
| 19            | Jiné sociální náklady  | 528             |                               |                                |                            |                                |                                |
| 20            | Daň silniční   | 531             |                               |                                |                            |                                |                                |
| 21            | Daň z nemovitosti  | 532             | 858,00                        | 399,00                         | 399,00                     | 399,00                         | 399,00                         |
| 22            | Jiné daně a poplatky   | 538             | 45 365,71                     | 30 000,00                      | 30 000,00                  | 30 000,00                      | 30 000,00                      |
| 23            | Smluvní pokuty a úroky z prodlení  | 541             |                               |                                |                            |                                |                                |
| 24            | Jiné pokuty a penále   | 542             |                               |                                |                            |                                |                                |
| 25            | Darv a jiná bezúplatná předání   | 543             |                               |                                |                            |                                |                                |
| 26            | Prodaný materiál   | 544             |                               |                                |                            |                                |                                |
| 27            | Manka a škody  | 547             | 0,00                          | 0,00                           | 0,00                       | 0,00                           | 0,00                           |
| 28            | Tvorba fondů   | 548             |                               |                                |                            |                                |                                |
| 29            | Odpisy dlouhodobého majetku  | 551             | 3 935 524,30                  | 3 400 000,00                   | 3 400 000,00               | 3 400 000,00                   | 3 400 000,00                   |
| 30            | Prodaný dlouhodobý nehmotný majetek  | 552             |                               |                                |                            |                                |                                |
| 31            | Prodaný dlouhodobý hmotný majetek  | 553             |                               |                                |                            |                                |                                |
| 32            | Prodané pozemky  | 554             |                               |                                |                            |                                |                                |
| 33            | Tvorba a zúčtování rezerv  | 555             |                               |                                |                            |                                |                                |
| 34            | Tvorba a zúčtování opravných položek   | 556             |                               | 50 000,00                      | 50 000,00                  | 50 000,00                      | 50 000,00                      |
| 35            | Náklady z vyřazených pohledávek  | 557             |                               | 50 000,00                      | 50 000,00                  | 50 000,00                      | 50 000,00                      |
| 36            | Náklady z drobného dlouhodobého majetku  | 558             | 2 804 335,48                  | 760 000,00                     | 2 760 000,00               | 2 760 000,00                   | 2 760 000,00                   |
| 37            | Ostatní náklady z činnosti   | 549             | 23 078,54                     | 333 204,00                     | 333 204,00                 | 333 204,00                     | 333 204,00                     |
| 38            | <i>Finanční náklady</i> (součet položek 39 až 43)                                |                 | 0,00                          | 0,00                           | 0,00                       | 0,00                           | 0,00                           |
| 39            | Prodané cenné papíry a podíly  | 561             |                               |                                |                            |                                |                                |
| 40            | Úroky  | 562             |                               |                                |                            |                                |                                |
| 41            | Kurzové ztráty   | 563             |                               |                                |                            |                                |                                |
| 42            | Náklady z přecenění reálnou hodnotou   | 564             |                               |                                |                            |                                |                                |
| 43            | Ostatní finanční náklady   | 569             |                               |                                |                            |                                |                                |
| 44            | <i>Náklady na transfery</i> (součet položek 45)                                  |                 | 0,00                          | 0,00                           | 0,00                       | 0,00                           | 0,00                           |
| 45            | Náklady vybraných ústředních vládních institucí na transfery                     | 571             |                               |                                |                            |                                |                                |
| 46            | <i>Daň z příjmů</i> (součet položek 47 a 48)                                     |                 | 0,00                          | 0,00                           | 0,00                       | 0,00                           | 0,00                           |
| 47            | Daň z příjmů   | 591             |                               |                                |                            |                                |                                |
| 48            | Dodatečně odvody daně z příjmů   | 595             |                               |                                |                            |                                |                                |
| 49            | <b>VÝNOSY CELKEM</b><br>(účtová třída 6 celkem - součet položek 50, 65 a 71)     |                 | 128 416 808,85                | 91 842 461,00                  | 108 362 035,00             | 108 362 035,00                 | 108 362 035,00                 |
| 50            | <i>Výnosy z činnosti</i> (součet položek 51 až 64)                               |                 | <b>70 085 336,72</b>          | <b>28 538 973,00</b>           | <b>40 538 973,00</b>       | <b>40 538 973,00</b>           | <b>40 538 973,00</b>           |
| 51            | Výnosy z prodeje vlastních výrobků   | 601             | 100 346,69                    |                                |                            |                                |                                |
| 52            | Výnosy z prodeje služeb  | 602             | 48 231 792,38                 | 26 400 000,00                  | 34 400 000,00              | 34 400 000,00                  | 34 400 000,00                  |
| 53            | Výnosy z pronájmu  | 603             |                               |                                |                            |                                |                                |
| 54            | Výnosy z prodaného zboží   | 604             |                               |                                |                            |                                |                                |
| 55            | Jiné výnosy z vlastních výkonů   | 609             | 5 386 576,62                  | 500 000,00                     | 4 500 000,00               | 4 500 000,00                   | 4 500 000,00                   |
| 56            | Smluvní pokuty a úroky z prodlení  | 641             |                               |                                |                            |                                |                                |
| 57            | Jiné pokuty a penále   | 642             |                               |                                |                            |                                |                                |
| 58            | Výnosy z vyřazených pohledávek   | 643             |                               |                                |                            |                                |                                |
| 59            | Výnosy z prodeje materiálu   | 644             |                               |                                |                            |                                |                                |
| 60            | Výnosy z prodeje dlouhodobého nehmotného majetku                                 | 645             |                               |                                |                            |                                |                                |
| 61            | Výnosy z prodeje dlouhodobého hmotného majetku kromě pozemků                     | 646             |                               |                                |                            |                                |                                |
| 62            | Výnosy z prodeje pozemků   | 647             |                               |                                |                            |                                |                                |
| 63            | Čerpání fondů  | 648             | 16 298 691,03                 | 1 388 972,00                   | 1 388 972,00               | 1 388 972,00                   | 1 388 972,00                   |
| 64            | Ostatní výnosy z činnosti  | 649             | 67 930,00                     | 250 001,00                     | 250 001,00                 | 250 001,00                     | 250 001,00                     |
| 65            | <i>Finanční výnosy</i> (součet položek 66 až 70)                                 |                 | 22,11                         | 0,00                           | 0,00                       | 0,00                           | 0,00                           |
| 66            | Výnosy z prodeje cenných papírů a podílů   | 661             |                               |                                |                            |                                |                                |
| 67            | Úroky  | 662             |                               |                                |                            |                                |                                |
| 68            | Kurzové zisky  | 663             | 22,11                         |                                |                            |                                |                                |
| 69            | Výnosy z přecenění reálnou hodnotou  | 664             |                               |                                |                            |                                |                                |
| 70            | Ostatní finanční výnosy  | 669             |                               |                                |                            |                                |                                |
| 71            | <i>Výnosy z transferů</i> (součet položek 72)                                    |                 | 58 331 450,02                 | 63 303 488,00                  | 67 823 062,00              | 67 823 062,00                  | 67 823 062,00                  |
| 72            | Výnosy vybraných ústředních vládních institucí z transferů                       | 671             | 58 331 450,02                 | 63 303 488,00                  | 67 823 062,00              | 67 823 062,00                  | 67 823 062,00                  |
| 73            | <b>VÝSLEDEK HOSPODAŘENÍ před zdaněním</b><br>(položka 49 - 2 - 38 - 44)          |                 | 14 744 471,63                 | 0,00                           | 0,00                       | 0,00                           | 0,00                           |
| 74            | <b>VÝSLEDEK HOSPODAŘENÍ po zdanění</b><br>(položka 49 - 1)                       |                 | 14 744 471,63                 | 0,00                           | 0,00                       | 0,00                           | 0,00                           |

## Část II - Doplnující údaje - hlavní činnost státních příspěvkových organizací

| Číslo položky | Doplnující údaje   |                   | Skutečnost minulého roku 2024 | Schválený rozpočet na rok 2025 | Návrh rozpočtu na rok 2026 | Střednědobý výhled na rok 2027 | Střednědobý výhled na rok 2028 |
|---------------|--|-------------------|-------------------------------|--------------------------------|----------------------------|--------------------------------|--------------------------------|
| a             | b  |                   | 1                             | 2                              | 3                          | 4                              | 5                              |
| 75            | Platy zaměstnanců v pracovním poměru vyjma zaměstnanců na služebních místech   | (z AE k účtu 521) | 53 957 234,00                 | 49 351 766,00                  | 52 704 566,00              | 52 704 566,00                  | 52 704 566,00                  |
| 76            | Platy zaměstnanců na služebních místech podle zákona o státní službě   | (z AE k účtu 521) |                               |                                |                            |                                |                                |
| 77            | Ostatní osobní náklady   | (z AE k účtu 521) | 140 765,00                    | 297 543,00                     | 297 543,00                 | 297 543,00                     | 297 543,00                     |
| 78            | Náhrady v době dočasné pracovní neschopnosti   | (z AE k účtu 521) | 544 234,00                    |                                |                            |                                |                                |
| 79            | Povinné pojistné placené zaměstnavatelem <sup>1)</sup>   | (z AE k účtu 524) | 18 231 702,00                 | 16 781 465,00                  | 17 914 711,00              | 17 914 711,00                  | 17 914 711,00                  |
| 80            | Převod fondu kulturních a sociálních potřeb  | (z AE k účtu 527) | 934 997,84                    | 493 518,00                     | 527 046,00                 | 527 046,00                     | 527 046,00                     |
| 81            | Příspěvek na provoz od zřizovatele   | (z AE k účtu 671) | 57 549 524,00                 | 63 303 488,00                  | 67 823 062,00              | 67 823 062,00                  | 67 823 062,00                  |
| 82            | Individuální a systémové dotace na financování programů a akcí od zřizovatele <sup>2)</sup>  | (z AE k účtu 671) | 781 926,02                    | 0,00                           | 0,00                       | 0,00                           | 0,00                           |
| 83            | Dotace ze státního rozpočtu na výzkum, vývoj a inovace od zřizovatele <sup>3)</sup>  | (z AE k účtu 671) |                               |                                |                            |                                |                                |
| 84            | v tom: institucionální podpora   |                   |                               |                                |                            |                                |                                |
| 85            | účelová podpora  |                   |                               |                                |                            |                                |                                |
| 86            | Dotace na výzkum, vývoj a inovace od poskytovatelů jiných než je zřizovatel <sup>3)</sup>  | (z AE k účtu 671) |                               |                                |                            |                                |                                |
| 87            | v tom: institucionální podpora   |                   |                               |                                |                            |                                |                                |
| 88            | účelová podpora  |                   |                               |                                |                            |                                |                                |
| 89            | Dotace na úhradu provozních výdajů, které mají být kryty z rozpočtu Evropské unie včetně stanoveného podílu státního rozpočtu na financování těchto výdajů <sup>4)</sup>   | (z AE k účtu 671) | 0,00                          | 0,00                           | 0,00                       | 0,00                           | 0,00                           |
| 90            | Dotace na úhradu výdajů podle mezinárodních smluv, na základě kterých jsou České republice svěřeny peněžní prostředky z finančních mechanismů včetně stanoveného podílu státního rozpočtu na financování těchto výdajů <sup>4)</sup> | (z AE k účtu 671) |                               |                                |                            |                                |                                |
| 91            | Ostatní příspěvky a dotace <sup>5)</sup>   | (z AE k účtu 671) |                               |                                |                            |                                |                                |
| 92            | Závazky vůči státnímu rozpočtu celkem  |                   |                               |                                |                            |                                |                                |
| 93            | v tom: odvod z provozu a z odpisů <sup>6)</sup>  |                   |                               |                                |                            |                                |                                |
| 94            | odvod příjmů z prodeje nemovitého státního majetku <sup>7)</sup>   |                   |                               |                                |                            |                                |                                |
| 95            | ostatní odvody <sup>7)</sup>   |                   |                               |                                |                            |                                |                                |
| 96            | Dotace ze státního rozpočtu na výzkum, vývoj a inovace celkem <sup>8)</sup>  |                   |                               |                                |                            |                                |                                |
| 97            | v tom: institucionální podpora   |                   |                               |                                |                            |                                |                                |
| 98            | účelová podpora  |                   |                               |                                |                            |                                |                                |
| 99            | Použití prostředků rezervního fondu <sup>9)</sup>  |                   |                               |                                |                            |                                |                                |
| 100           | Přepočtený počet úvazků zaměstnanců v pracovním poměru vyjma zaměstnanců na služebních místech <sup>10)</sup>  |                   | 119,32                        | 120,00                         | 127,00                     | 127,00                         | 127,00                         |
| 101           | Přepočtený počet úvazků zaměstnanců na služebních místech podle zákona o státní službě <sup>10)</sup>  |                   |                               |                                |                            |                                |                                |
| 102           | Průměrný měsíční plat (mzda) zaměstnanců v pracovním poměru vyjma zaměstnanců na služebních místech  |                   | 37 683,84                     | 34 272,06                      | 34 583,05                  | 34 583,05                      | 34 583,05                      |
| 103           | Průměrný měsíční plat (mzda) zaměstnanců na služebních místech podle zákona o státní službě <sup>12)</sup>   |                   |                               |                                |                            |                                |                                |

Sestavil: Ing. Jindřiška Holá  
Datum a podpis: 22.9.2025Kontroloval: Mgr. Karolina Vodičková, MBA  
Datum a podpis: 22.9.2025

## Poznámky a vazby:

Zkratka AE použita pro analytickou evidenci

Součet údajů na položkách 75 až 78 musí odpovídat položce č. 15 - Mzdové náklady

Součet údajů na položkách 81 až 83, 86, 89 až 91 musí odpovídat položce č. 71 - Výnosy z transferů

<sup>1)</sup> povinné pojistné na sociální zabezpečení a příspěvek na státní politiku zaměstnanosti a pojistné na veřejné zdravotní pojištění<sup>2)</sup> pro účely tohoto přehledu se tím rozumí systémové určené výdaje na krytí neinvestičních potřeb programů poskytované ze státního rozpočtu v rámci dotace dle § 54 odst. 1 písm. b) rozpočtových pravidel a § 2 vyhlášky č. 560/2006 Sb., o účasti státního rozpočtu na financování programů reprodukce majetku, ve znění vyhlášky č. 11/2010 Sb.; do této položky se nezahrnují neinvestiční výdaje uvedené na položkách 89 a 90<sup>3)</sup> jedná se o krytí neinvestičních výdajů<sup>4)</sup> rozumí se výdaje určené na krytí neinvestičních potřeb programů<sup>5)</sup> souhrn prostředků od poskytovatelů ze státního rozpočtu (ostatní příspěvky a dotace jiné než uvedené na položkách 81 až 83, 86, 89, 90)Poznámky <sup>6)</sup> a <sup>7)</sup> platí na úrovni sumáře za kapitolu:<sup>6)</sup> údaj na tomto řádku musí odpovídat údaj na položce 2122 finančního výkazu FIN 1-12 OSS zřizovatele<sup>7)</sup> souhrn údajů na řádcích 94 a 95 musí odpovídat údaj na položce 2123 finančního výkazu FIN 1-12 OSS zřizovatele<sup>8)</sup> uvádí se neinvestiční i investiční výdaje celkem, jak od zřizovatele, tak i od poskytovatelů jiných než je zřizovatel<sup>9)</sup> údaj na tomto řádku se musí rovnat údaj zahrnutému v celkových výnosech příspěvkových organizací v návaznosti na povinnost stanovenou podle § 53 odst. 3 rozpočtových pravidel<sup>10)</sup> V případě skutečnosti se uvádí průměrný evidenční počet zaměstnanců přepočtený a v případě schváleného stavu a návrhu pak úvazky zaměstnanců v celoročním vyjádření. Údaje jsou zaokrouhleny na dvě desetinná místa.<sup>11)</sup> údaje na této položce vychází z údajů na položkách 75 a 100, které pro měsíční vyjádření je nutno dělit 12 měsíci, tedy ř. 102=(f.75/f.100)/12<sup>12)</sup> údaje na této položce vychází z údajů na položkách 76 a 101, které pro měsíční vyjádření je nutno dělit 12 měsíci, tedy ř. 103=(f.76/f.101)/12

Poznámka: a) pod pojmem rok "N" se rozumí rok, na který je sestavován návrh rozpočtu,

b) pod pojmem rok "N-1" se rozumí rok předcházející roku, na který je sestavován návrh rozpočtu,

c) pod pojmem rok "N+1" se rozumí první rok schváleného střednědobého výhledu,

d) pod pojmem rok "N+2" se rozumí druhý rok schváleného střednědobého výhledu.

Přehled o rozpočtu nákladů a výnosů státních příspěvkových organizací  
a další doplňující údaje - hlavní činnost

Kapitola: 313 - MPSV

Účetní jednotka: Centrum Kociánka

IČO: 00093378

Část 1 - Přehled o rozpočtu nákladů a výnosů státních příspěvkových organizací

strana 1

v Kč

| Číslo položky | Název položky  | Syntetický účet | Skutečnost minulého roku 2024 | Schválený rozpočet na rok 2025 | Návrh rozpočtu na rok 2026 | Střednědobý výhled na rok 2027 | Střednědobý výhled na rok 2028 |
|---------------|--|-----------------|-------------------------------|--------------------------------|----------------------------|--------------------------------|--------------------------------|
| a             | b  | c               | 1                             | 2                              | 3                          | 4                              | 5                              |
| 1             | <b>NAKLADY CELKEM</b><br>(účtová třída 5 celkem - součet položek 2, 38, 44 a 46) |                 | 161 852 361,99                | 160 028 888,00                 | 168 587 610,00             | 168 587 610,00                 | 168 587 610,00                 |
| 2             | <i>Náklady z činnosti</i> (součet položek 3 až 37)                               |                 | 161 852 361,99                | 160 028 888,00                 | 168 587 610,00             | 168 587 610,00                 | 168 587 610,00                 |
| 3             | Spotřeba materiálu   | 501             | 6 800 459,61                  | 8 000 000,00                   | 8 000 000,00               | 8 000 000,00                   | 8 000 000,00                   |
| 4             | Spotřeba energie   | 502             | 9 578 783,14                  | 10 000 000,00                  | 10 000 000,00              | 10 000 000,00                  | 10 000 000,00                  |
| 5             | Spotřeba jiných neskladovatelných dodávek  | 503             |                               |                                |                            |                                |                                |
| 6             | Prodané zboží  | 504             |                               |                                |                            |                                |                                |
| 7             | Aktivace dlouhodobého majetku  | 506             |                               |                                |                            |                                |                                |
| 8             | Aktivace oběžného majetku  | 507             |                               |                                |                            |                                |                                |
| 9             | Změna stavu zásob vlastní výroby   | 508             |                               |                                |                            |                                |                                |
| 10            | Opravy a udržování   | 511             | 3 796 548,67                  | 3 509 193,00                   | 3 509 193,00               | 3 509 193,00                   | 3 509 193,00                   |
| 11            | Cestovné   | 512             | 99 393,95                     | 120 000,00                     | 120 000,00                 | 120 000,00                     | 120 000,00                     |
| 12            | Náklady na reprezentaci  | 513             | 13 133,00                     | 30 000,00                      | 30 000,00                  | 30 000,00                      | 30 000,00                      |
| 13            | Aktivace vnitroorganizačních služeb  | 516             |                               |                                |                            |                                |                                |
| 14            | Ostatní služby   | 518             | 6 686 033,77                  | 6 000 000,00                   | 6 000 000,00               | 6 000 000,00                   | 6 000 000,00                   |
| 15            | Mzdové náklady   | 521             | 92 136 766,00                 | 92 389 981,00                  | 98 739 181,00              | 98 739 181,00                  | 98 739 181,00                  |
| 16            | Zákonné sociální pojištění   | 524             | 30 578 597,00                 | 31 227 814,00                  | 33 373 844,00              | 33 373 844,00                  | 33 373 844,00                  |
| 17            | Jiné sociální pojištění  | 525             | 389 245,00                    | 350 000,00                     | 350 000,00                 | 350 000,00                     | 350 000,00                     |
| 18            | Zákonné sociální náklady   | 527             | 1 769 536,98                  | 1 671 900,00                   | 1 735 392,00               | 1 735 392,00                   | 1 735 392,00                   |
| 19            | Jiné sociální náklady  | 528             |                               |                                |                            |                                |                                |
| 20            | Daň silniční   | 531             |                               |                                |                            |                                |                                |
| 21            | Daň z nemovitostí  | 532             |                               |                                |                            |                                |                                |
| 22            | Jiné daně a poplatky   | 538             | 48 260,00                     | 30 000,00                      | 30 000,00                  | 30 000,00                      | 30 000,00                      |
| 23            | Smluvní pokuty a úroky z prodlení  | 541             |                               |                                |                            |                                |                                |
| 24            | Jiné pokuty a penále   | 542             | 852,76                        |                                |                            |                                |                                |
| 25            | Darv a jiná bezúplatná předání   | 543             |                               |                                |                            |                                |                                |
| 26            | Prodaný materiál   | 544             |                               |                                |                            |                                |                                |
| 27            | Manka a škody  | 547             | 21 650,00                     |                                |                            |                                |                                |
| 28            | Tvorba fondů   | 548             |                               | 200 000,00                     | 200 000,00                 | 200 000,00                     | 200 000,00                     |
| 29            | Odpisy dlouhodobého majetku  | 551             | 4 933 638,00                  | 5 000 000,00                   | 5 000 000,00               | 5 000 000,00                   | 5 000 000,00                   |
| 30            | Prodaný dlouhodobý nehmotný majetek  | 552             |                               |                                |                            |                                |                                |
| 31            | Prodaný dlouhodobý hmotný majetek  | 553             | 467 100,00                    |                                |                            |                                |                                |
| 32            | Prodané pozemky  | 554             |                               |                                |                            |                                |                                |
| 33            | Tvorba a zúčtování rezerv  | 555             |                               |                                |                            |                                |                                |
| 34            | Tvorba a zúčtování opravných položek   | 556             |                               |                                |                            |                                |                                |
| 35            | Náklady z vyřazených pohledávek  | 557             |                               |                                |                            |                                |                                |
| 36            | Náklady z drobného dlouhodobého majetku  | 558             | 336 158,12                    | 500 000,00                     | 500 000,00                 | 500 000,00                     | 500 000,00                     |
| 37            | Ostatní náklady z činnosti   | 549             | 4 196 205,99                  | 1 000 000,00                   | 1 000 000,00               | 1 000 000,00                   | 1 000 000,00                   |
| 38            | <i>Finanční náklady</i> (součet položek 39 až 43)                                |                 | 0,00                          | 0,00                           | 0,00                       | 0,00                           | 0,00                           |
| 39            | Prodané cenné papíry a podíly  | 561             |                               |                                |                            |                                |                                |
| 40            | Úroky  | 562             |                               |                                |                            |                                |                                |
| 41            | Kurzové ztráty   | 563             |                               |                                |                            |                                |                                |
| 42            | Náklady z přecenění reálnou hodnotou   | 564             |                               |                                |                            |                                |                                |
| 43            | Ostatní finanční náklady   | 569             |                               |                                |                            |                                |                                |
| 44            | <i>Náklady na transfery</i> (součet položek 45)                                  |                 | 0,00                          | 0,00                           | 0,00                       | 0,00                           | 0,00                           |
| 45            | Náklady vybraných ústředních vládních institucí na transfery                     | 571             |                               |                                |                            |                                |                                |
| 46            | <i>Daň z příjmů</i> (součet položek 47 a 48)                                     |                 | 0,00                          | 0,00                           | 0,00                       | 0,00                           | 0,00                           |
| 47            | Daň z příjmů   | 591             |                               |                                |                            |                                |                                |
| 48            | Dodatečné odvody daně z příjmů   | 595             |                               |                                |                            |                                |                                |
| 49            | <b>VÝNOSY CELKEM</b><br>(účtová třída 6 celkem - součet položek 50, 65 a 71)     |                 | 162 530 614,63                | 160 028 888,00                 | 168 587 610,00             | 168 587 610,00                 | 168 587 610,00                 |
| 50            | <i>Výnosy z činnosti</i> (součet položek 51 až 64)                               |                 | <b>28 897 522,63</b>          | <b>28 050 000,00</b>           | <b>28 050 000,00</b>       | <b>28 050 000,00</b>           | <b>28 050 000,00</b>           |
| 51            | Výnosy z prodeje vlastních výrobků   | 601             | 65 710,19                     | 0,00                           | 50 000,00                  | 50 000,00                      | 50 000,00                      |
| 52            | Výnosy z prodeje služeb  | 602             | 25 200 754,55                 | 24 000 000,00                  | 24 000 000,00              | 24 000 000,00                  | 24 000 000,00                  |
| 53            | Výnosy z pronájmu  | 603             |                               | 0,00                           | 0,00                       | 0,00                           | 0,00                           |
| 54            | Výnosy z prodaného zboží   | 604             |                               |                                |                            |                                |                                |
| 55            | Jiné výnosy z vlastních výkonů   | 609             |                               |                                |                            |                                |                                |
| 56            | Smluvní pokuty a úroky z prodlení  | 641             |                               |                                |                            |                                |                                |
| 57            | Jiné pokuty a penále   | 642             |                               |                                |                            |                                |                                |
| 58            | Výnosy z vyřazených pohledávek   | 643             | 4 276,00                      |                                |                            |                                |                                |
| 59            | Výnosy z prodeje materiálu   | 644             |                               |                                |                            |                                |                                |
| 60            | Výnosy z prodeje dlouhodobého nehmotného majetku                                 | 645             |                               |                                |                            |                                |                                |
| 61            | Výnosy z prodeje dlouhodobého hmotného majetku kromě pozemků                     | 646             | 935 278,34                    |                                |                            |                                |                                |
| 62            | Výnosy z prodeje pozemků   | 647             |                               |                                |                            |                                |                                |
| 63            | Čerpání fondů  | 648             | 2 630 208,55                  | 4 000 000,00                   | 4 000 000,00               | 4 000 000,00                   | 4 000 000,00                   |
| 64            | Ostatní výnosy z činnosti  | 649             | 61 295,00                     | 50 000,00                      | 0,00                       | 0,00                           | 0,00                           |
| 65            | <i>Finanční výnosy</i> (součet položek 66 až 70)                                 |                 | 0,00                          | 0,00                           | 0,00                       | 0,00                           | 0,00                           |
| 66            | Výnosy z prodeje cenných papírů a podílů   | 661             |                               |                                |                            |                                |                                |
| 67            | Úroky  | 662             |                               |                                |                            |                                |                                |
| 68            | Kurzové zisky  | 663             |                               |                                |                            |                                |                                |
| 69            | Výnosy z přecenění reálnou hodnotou  | 664             |                               |                                |                            |                                |                                |
| 70            | Ostatní finanční výnosy  | 669             |                               |                                |                            |                                |                                |
| 71            | <i>Výnosy z transferů</i> (součet položek 72)                                    |                 | 133 633 092,00                | 131 978 888,00                 | 140 537 610,00             | 140 537 610,00                 | 140 537 610,00                 |
| 72            | Výnosy vybraných ústředních vládních institucí z transferů                       | 671             | 133 633 092,00                | 131 978 888,00                 | 140 537 610,00             | 140 537 610,00                 | 140 537 610,00                 |
| 73            | <b>VÝSLEDEK HOSPODAŘENÍ před zdaněním</b><br>(položka 49 - 2 - 38 - 44)          |                 | 678 252,64                    | 0,00                           | 0,00                       | 0,00                           | 0,00                           |
| 74            | <b>VÝSLEDEK HOSPODAŘENÍ po zdanění</b><br>(položka 49 - 1)                       |                 | 678 252,64                    | 0,00                           | 0,00                       | 0,00                           | 0,00                           |

## Část II - Doplnující údaje - hlavní činnost státních příspěvkových organizací

| Číslo položky | Doplnující údaje   |                   | Skutečnost minulého roku 2024 | Schválený rozpočet na rok 2025 | Návrh rozpočtu na rok 2026 | Střednědobý výhled na rok 2027 | Střednědobý výhled na rok 2028 |
|---------------|--|-------------------|-------------------------------|--------------------------------|----------------------------|--------------------------------|--------------------------------|
| a             | b  |                   | 1                             | 2                              | 3                          | 4                              | 5                              |
| 75            | Platy zaměstnanců v pracovním poměru vyjma zaměstnanců na služebních místech   | (z AE k účtu 521) | 90 432 832,00                 | 92 188 972,00                  | 98 538 172,00              | 98 538 172,00                  | 98 538 172,00                  |
| 76            | Platy zaměstnanců na služebních místech podle zákona o státní službě   | (z AE k účtu 521) |                               |                                |                            |                                |                                |
| 77            | Ostatní osobní náklady   | (z AE k účtu 521) | 647 161,00                    | 201 009,00                     | 201 009,00                 | 201 009,00                     | 201 009,00                     |
| 78            | Náhrady v době dočasné pracovní neschopnosti   | (z AE k účtu 521) | 1 056 773,00                  |                                |                            |                                |                                |
| 79            | Povinné pojistné placené zaměstnavatelem <sup>1)</sup>   | (z AE k účtu 524) | 30 578 597,00                 | 31 227 814,00                  | 33 373 844,00              | 33 373 844,00                  | 33 373 844,00                  |
| 80            | Převod fondu kulturních a sociálních potřeb  | (z AE k účtu 527) | 822 043,55                    | 921 890,00                     | 985 382,00                 | 985 382,00                     | 985 382,00                     |
| 81            | Příspěvek na provoz od zřizovatele   | (z AE k účtu 671) | 131 633 092,00                | 131 978 888,00                 | 140 537 610,00             | 140 537 610,00                 | 140 537 610,00                 |
| 82            | Individuální a systémové dotace na financování programů a akcí od zřizovatele <sup>2)</sup>  | (z AE k účtu 671) | 2 000 000,00                  |                                |                            |                                |                                |
| 83            | Dotace ze státního rozpočtu na výzkum, vývoj a inovace od zřizovatele <sup>3)</sup>  | (z AE k účtu 671) |                               |                                |                            |                                |                                |
| 84            | v tom: institucionální podpora   |                   |                               |                                |                            |                                |                                |
| 85            | účelová podpora  |                   |                               |                                |                            |                                |                                |
| 86            | Dotace na výzkum, vývoj a inovace od poskytovatelů jiných než je zřizovatel <sup>3)</sup>  | (z AE k účtu 671) |                               |                                |                            |                                |                                |
| 87            | v tom: institucionální podpora   |                   |                               |                                |                            |                                |                                |
| 88            | účelová podpora  |                   |                               |                                |                            |                                |                                |
| 89            | Dotace na úhradu provozních výdajů, které mají být kryty z rozpočtu Evropské unie včetně stanoveného podílu státního rozpočtu na financování těchto výdajů <sup>4)</sup>   | (z AE k účtu 671) | 0,00                          | 0,00                           | 0,00                       | 0,00                           | 0,00                           |
| 90            | Dotace na úhradu výdajů podle mezinárodních smluv, na základě kterých jsou České republice svěřeny peněžní prostředky z finančních mechanismů včetně stanoveného podílu státního rozpočtu na financování těchto výdajů <sup>4)</sup> | (z AE k účtu 671) |                               |                                |                            |                                |                                |
| 91            | Ostatní příspěvky a dotace <sup>5)</sup>   | (z AE k účtu 671) | 0,00                          | 0,00                           | 0,00                       | 0,00                           | 0,00                           |
| 92            | Závazky vůči státnímu rozpočtu celkem  |                   |                               |                                |                            |                                |                                |
| 93            | v tom: odvod z provozu a z odpisů <sup>6)</sup>  |                   |                               |                                |                            |                                |                                |
| 94            | odvod příjmů z prodeje nemovitého státního majetku <sup>7)</sup>   |                   |                               |                                |                            |                                |                                |
| 95            | ostatní odvody <sup>7)</sup>   |                   |                               |                                |                            |                                |                                |
| 96            | Dotace ze státního rozpočtu na výzkum, vývoj a inovace celkem <sup>8)</sup>  |                   |                               |                                |                            |                                |                                |
| 97            | v tom: institucionální podpora   |                   |                               |                                |                            |                                |                                |
| 98            | účelová podpora  |                   |                               |                                |                            |                                |                                |
| 99            | Použití prostředků rezervního fondu <sup>9)</sup>  |                   |                               |                                |                            |                                |                                |
| 100           | Přepočtený počet úvazků zaměstnanců v pracovním poměru vyjma zaměstnanců na služebních místech <sup>10)</sup>  |                   | 232,86                        | 238,00                         | 240,50                     | 240,50                         | 240,50                         |
| 101           | Přepočtený počet úvazků zaměstnanců na služebních místech podle zákona o státní službě <sup>10)</sup>  |                   |                               |                                |                            |                                |                                |
| 102           | Průměrný měsíční plat (mzda) zaměstnanců v pracovním poměru vyjma zaměstnanců na služebních místech  |                   | 32 363,09                     | 32 279,05                      | 34 143,51                  | 34 143,51                      | 34 143,51                      |
| 103           | Průměrný měsíční plat (mzda) zaměstnanců na služebních místech podle zákona o státní službě <sup>12)</sup>   |                   |                               |                                |                            |                                |                                |

Sestavil: Bc. Ladislava Hrnčířová  
Datum a podpis: 19.9.2025Kontroloval: Mgr. Karel Kosina  
Datum a podpis: 19.9.2025

## Poznámky a vazby:

Zkratka AE použita pro analytickou evidenci

Součet údajů na položkách 75 až 78 musí odpovídat položce č. 15 - Mzdové náklady

Součet údajů na položkách 81 až 83, 86, 89 až 91 musí odpovídat položce č. 71 - Výnosy z transferů

<sup>1)</sup> povinné pojistné na sociální zabezpečení a příspěvek na státní politiku zaměstnanosti a pojistné na veřejné zdravotní pojištění<sup>2)</sup> pro účely tohoto přehledu se tím rozumí systémově určené výdaje na krytí neinvestičních potřeb programů poskytované ze státního rozpočtu v rámci dotace dle § 54 odst. 1 písm. b) rozpočtových pravidel a § 2 vyhlášky č. 560/2006 Sb., o účasti státního rozpočtu na financování programů reprodukce majetku, ve znění vyhlášky č. 11/2010 Sb.; do této položky se nezahrnují neinvestiční výdaje uvedené na položkách 89 a 90<sup>3)</sup> jedná se o krytí neinvestičních výdajů<sup>4)</sup> rozumí se výdaje určené na krytí neinvestičních potřeb programů<sup>5)</sup> souhrn prostředků od poskytovatelů ze státního rozpočtu (ostatní příspěvky a dotace jiné než uvedené na položkách 81 až 83, 86, 89, 90)Poznámky <sup>6)</sup> a <sup>7)</sup> platí na úrovni sumáře za kapitolu:<sup>6)</sup> údaj na tomto řádku musí odpovídat údaj na položce 2122 finančního výkazu FIN 1-12 OSS zřizovatele<sup>7)</sup> souhrn údajů na řádcích 94 a 95 musí odpovídat údaj na položce 2123 finančního výkazu FIN 1-12 OSS zřizovatele<sup>8)</sup> uvádí se neinvestiční i investiční výdaje celkem, jak od zřizovatele, tak i od poskytovatelů jiných než je zřizovatel<sup>9)</sup> údaj na tomto řádku se musí rovnat údaj zahrnutému v celkových výnosech příspěvkových organizací v návaznosti na povinnost stanovenou podle § 53 odst. 3 rozpočtových pravidel<sup>10)</sup> V případě skutečnosti se uvádí průměrný evidenční počet zaměstnanců přepočtený a v případě schváleného stavu a návrhu pak úvazky zaměstnanců v celoročním vyjádření. Údaje jsou zaokrouhleny na dvě desetinná místa.<sup>11)</sup> údaje na této položce vychází z údajů na položkách 75 a 100, které pro měsíční vyjádření je nutno dělit 12 měsíci, tedy ř. 102=(f.75/f.100)/12<sup>12)</sup> údaje na této položce vychází z údajů na položkách 76 a 101, které pro měsíční vyjádření je nutno dělit 12 měsíci, tedy ř. 103=(f.76/f.101)/12

- Poznámka: a) pod pojmem rok "N" se rozumí rok, na který je sestavován návrh rozpočtu,  
b) pod pojmem rok "N-1" se rozumí rok předcházející roku, na který je sestavován návrh rozpočtu,  
c) pod pojmem rok "N+1" se rozumí první rok schváleného střednědobého výhledu,  
d) pod pojmem rok "N+2" se rozumí druhý rok schváleného střednědobého výhledu.

Přehled o rozpočtu nákladů a výnosů státních příspěvkových organizací  
a další doplňující údaje - hlavní činnost

Kapitola: 313 - MPSV

Účetní jednotka: Technická inspekce ČR

IČO: 00638919

Část 1 - Přehled o rozpočtu nákladů a výnosů státních příspěvkových organizací

strana 1

v Kč

| Číslo položky | Název položky  | Syntetický účet | Skutečnost minulého roku 2024 | Schválený rozpočet na rok 2025 | Návrh rozpočtu na rok 2026 | Sřídennědobý výhled na rok 2027 | Sřídennědobý výhled na rok 2028 |
|---------------|--|-----------------|-------------------------------|--------------------------------|----------------------------|---------------------------------|---------------------------------|
| a             | b  | c               | 1                             | 2                              | 3                          | 4                               | 5                               |
| 1             | <b>NAKLADY CELKEM</b><br>(účtová třída 5 celkem - součet položek 2, 38, 44 a 46) |                 | 109 219 049,92                | 89 714 402,00                  | 116 704 926,00             | 116 704 926,00                  | 116 704 926,00                  |
| 2             | <b>Náklady z činnosti</b> (součet položek 3 až 37)                               |                 | 109 126 321,88                | 89 714 402,00                  | 116 704 926,00             | 116 704 926,00                  | 116 704 926,00                  |
| 3             | Spotřeba materiálu   | 501             | 650 154,34                    | 459 309,00                     | 539 698,00                 | 539 698,00                      | 539 698,00                      |
| 4             | Spotřeba energie   | 502             | 736 826,84                    | 1 951 565,00                   | 1 455 951,00               | 1 455 951,00                    | 1 455 951,00                    |
| 5             | Spotřeba jiných neskladovatelných dodávek  | 503             |                               |                                |                            |                                 |                                 |
| 6             | Prodané zboží  | 504             |                               |                                |                            |                                 |                                 |
| 7             | Aktivace dlouhodobého majetku  | 506             |                               |                                |                            |                                 |                                 |
| 8             | Aktivace oběžného majetku  | 507             |                               |                                |                            |                                 |                                 |
| 9             | Změna stavu zásob vlastní výroby   | 508             |                               |                                |                            |                                 |                                 |
| 10            | Opravy a udržování   | 511             | 170 679,18                    | 634 468,00                     | 972 361,00                 | 972 361,00                      | 972 361,00                      |
| 11            | Cestovné   | 512             | 9 307 050,32                  | 8 394 340,00                   | 10 317 435,00              | 10 317 435,00                   | 10 317 435,00                   |
| 12            | Náklady na reprezentaci  | 513             | 18 843,83                     | 35 700,00                      | 35 200,00                  | 35 200,00                       | 35 200,00                       |
| 13            | Aktivace vnitroorganizačních služeb  | 516             |                               |                                |                            |                                 |                                 |
| 14            | Ostatní služby   | 518             | 6 290 467,87                  | 6 728 996,00                   | 6 245 462,00               | 6 245 462,00                    | 6 245 462,00                    |
| 15            | Mzdové náklady   | 521             | 64 668 498,00                 | 50 932 276,00                  | 69 481 488,00              | 69 481 488,00                   | 69 481 488,00                   |
| 16            | Zákonné sociální pojištění   | 524             | 21 676 720,00                 | 17 193 244,00                  | 23 484 743,00              | 23 484 743,00                   | 23 484 743,00                   |
| 17            | Jiné sociální pojištění  | 525             | 316 337,00                    | 300 500,00                     | 409 941,00                 | 409 941,00                      | 409 941,00                      |
| 18            | Zákonné sociální náklady   | 527             | 1 975 273,37                  | 2 213 407,00                   | 2 411 985,00               | 2 411 985,00                    | 2 411 985,00                    |
| 19            | Jiné sociální náklady  | 528             |                               |                                |                            |                                 |                                 |
| 20            | Daň silniční   | 531             |                               |                                |                            |                                 |                                 |
| 21            | Daň z nemovitosti  | 532             |                               |                                |                            |                                 |                                 |
| 22            | Jiné daně a poplatky   | 538             |                               | 4 600,00                       | 4 600,00                   | 4 600,00                        | 4 600,00                        |
| 23            | Smluvní pokuty a úroky z prodlení  | 541             | 0,75                          |                                |                            |                                 |                                 |
| 24            | Jiné pokuty a penále   | 542             |                               |                                |                            |                                 |                                 |
| 25            | Darv a jiná bezúplatná předání   | 543             |                               |                                |                            |                                 |                                 |
| 26            | Prodaný materiál   | 544             |                               |                                |                            |                                 |                                 |
| 27            | Manka a škody  | 547             |                               |                                |                            |                                 |                                 |
| 28            | Tvorba fondů   | 548             |                               |                                |                            |                                 |                                 |
| 29            | Odpisy dlouhodobého majetku  | 551             | 1 073 724,68                  | 695 620,00                     | 959 427,00                 | 959 427,00                      | 959 427,00                      |
| 30            | Prodaný dlouhodobý nehmotný majetek  | 552             |                               |                                |                            |                                 |                                 |
| 31            | Prodaný dlouhodobý hmotný majetek  | 553             |                               |                                |                            |                                 |                                 |
| 32            | Prodané pozemky  | 554             |                               |                                |                            |                                 |                                 |
| 33            | Tvorba a zúčtování rezerv  | 555             |                               |                                |                            |                                 |                                 |
| 34            | Tvorba a zúčtování opravných položek   | 556             | 761,00                        |                                |                            |                                 |                                 |
| 35            | Náklady z vyřazených pohledávek  | 557             |                               |                                |                            |                                 |                                 |
| 36            | Náklady z drobného dlouhodobého majetku  | 558             | 2 188 729,77                  | 115 500,00                     | 315 000,00                 | 315 000,00                      | 315 000,00                      |
| 37            | Ostatní náklady z činnosti   | 549             | 52 254,93                     | 54 877,00                      | 71 635,00                  | 71 635,00                       | 71 635,00                       |
| 38            | <b>Finanční náklady</b> (součet položek 39 až 43)                                |                 | 158,04                        | 0,00                           | 0,00                       | 0,00                            | 0,00                            |
| 39            | Prodané cenné papíry a podíly  | 561             |                               |                                |                            |                                 |                                 |
| 40            | Úroky  | 562             |                               |                                |                            |                                 |                                 |
| 41            | Kurzové ztráty   | 563             | 158,04                        |                                |                            |                                 |                                 |
| 42            | Náklady z přecenění reálnou hodnotou   | 564             |                               |                                |                            |                                 |                                 |
| 43            | Ostatní finanční náklady   | 569             |                               |                                |                            |                                 |                                 |
| 44            | <b>Náklady na transfery</b> (součet položek 45)                                  |                 | 0,00                          | 0,00                           | 0,00                       | 0,00                            | 0,00                            |
| 45            | Náklady vybraných ústředních vládních institucí na transfery                     | 571             |                               |                                |                            |                                 |                                 |
| 46            | <b>Daň z příjmů</b> (součet položek 47 a 48)                                     |                 | 92 570,00                     | 0,00                           | 0,00                       | 0,00                            | 0,00                            |
| 47            | Daň z příjmů   | 591             | 92 570,00                     |                                |                            |                                 |                                 |
| 48            | Dodatečně odvody daně z příjmů   | 595             |                               |                                |                            |                                 |                                 |
| 49            | <b>VÝNOSY CELKEM</b><br>(účtová třída 6 celkem - součet položek 50, 65 a 71)     |                 | 112 320 784,95                | 89 714 402,00                  | 116 704 926,00             | 116 704 926,00                  | 116 704 926,00                  |
| 50            | <b>Výnosy z činnosti</b> (součet položek 51 až 64)                               |                 | <b>112 320 710,20</b>         | <b>89 714 402,00</b>           | <b>116 704 926,00</b>      | <b>116 704 926,00</b>           | <b>116 704 926,00</b>           |
| 51            | Výnosy z prodeje vlastních výrobků   | 601             | 0,00                          | 0,00                           | 0,00                       | 0,00                            | 0,00                            |
| 52            | Výnosy z prodeje služeb  | 602             | 112 190 290,00                | 89 551 160,00                  | 116 557 900,00             | 116 557 900,00                  | 116 557 900,00                  |
| 53            | Výnosy z pronájmu  | 603             |                               |                                |                            |                                 |                                 |
| 54            | Výnosy z prodaného zboží   | 604             |                               |                                |                            |                                 |                                 |
| 55            | Jiné výnosy z vlastních výkonů   | 609             |                               |                                |                            |                                 |                                 |
| 56            | Smluvní pokuty a úroky z prodlení  | 641             |                               |                                |                            |                                 |                                 |
| 57            | Jiné pokuty a penále   | 642             |                               |                                |                            |                                 |                                 |
| 58            | Výnosy z vyřazených pohledávek   | 643             |                               |                                |                            |                                 |                                 |
| 59            | Výnosy z prodeje materiálu   | 644             |                               |                                |                            |                                 |                                 |
| 60            | Výnosy z prodeje dlouhodobého nehmotného majetku                                 | 645             |                               |                                |                            |                                 |                                 |
| 61            | Výnosy z prodeje dlouhodobého hmotného majetku kromě pozemků                     | 646             |                               |                                |                            |                                 |                                 |
| 62            | Výnosy z prodeje pozemků   | 647             |                               |                                |                            |                                 |                                 |
| 63            | Čerpání fondů  | 648             | 128 872,20                    | 158 242,00                     | 142 026,00                 | 142 026,00                      | 142 026,00                      |
| 64            | Ostatní výnosy z činnosti  | 649             | 1 548,00                      | 5 000,00                       | 5 000,00                   | 5 000,00                        | 5 000,00                        |
| 65            | <b>Finanční výnosy</b> (součet položek 66 až 70)                                 |                 | 74,75                         | 0,00                           | 0,00                       | 0,00                            | 0,00                            |
| 66            | Výnosy z prodeje cenných papírů a podílů   | 661             |                               |                                |                            |                                 |                                 |
| 67            | Úroky  | 662             |                               |                                |                            |                                 |                                 |
| 68            | Kurzové zisky  | 663             | 74,75                         |                                |                            |                                 |                                 |
| 69            | Výnosy z přecenění reálnou hodnotou  | 664             |                               |                                |                            |                                 |                                 |
| 70            | Ostatní finanční výnosy  | 669             |                               |                                |                            |                                 |                                 |
| 71            | <b>Výnosy z transferů</b> (součet položek 72)                                    |                 | 0,00                          | 0,00                           | 0,00                       | 0,00                            | 0,00                            |
| 72            | Výnosy vybraných ústředních vládních institucí z transferů                       | 671             |                               |                                |                            |                                 |                                 |
| 73            | <b>VÝSLEDEK HOSPODAŘENÍ před zdaněním</b><br>(položka 49 - 2 - 38 - 44)          |                 | 3 194 305,03                  | 0,00                           | 0,00                       | 0,00                            | 0,00                            |
| 74            | <b>VÝSLEDEK HOSPODAŘENÍ po zdanění</b><br>(položka 49 - 1)                       |                 | 3 101 735,03                  | 0,00                           | 0,00                       | 0,00                            | 0,00                            |

## Část II - Doplnující údaje - hlavní činnost státních příspěvkových organizací

| Číslo položky | Doplnující údaje   |                   | Skutečnost minulého roku 2024 | Schválený rozpočet na rok 2025 | Návrh rozpočtu na rok 2026 | Střednědobý výhled na rok 2027 | Střednědobý výhled na rok 2028 |
|---------------|--|-------------------|-------------------------------|--------------------------------|----------------------------|--------------------------------|--------------------------------|
| a             | b  |                   | 1                             | 2                              | 3                          | 4                              | 5                              |
| 75            | Platy zaměstnanců v pracovním poměru vyjma zaměstnanců na služebních místech   | (z AE k účtu 521) | 63 396 140,00                 | 50 032 276,00                  | 68 081 488,00              | 68 081 488,00                  | 68 081 488,00                  |
| 76            | Platy zaměstnanců na služebních místech podle zákona o státní službě   | (z AE k účtu 521) |                               |                                |                            |                                |                                |
| 77            | Ostatní osobní náklady   | (z AE k účtu 521) | 1 189 147,00                  | 900 000,00                     | 1 400 000,00               | 1 400 000,00                   | 1 400 000,00                   |
| 78            | Náhrady v době dočasné pracovní neschopnosti   | (z AE k účtu 521) | 83 211,00                     | 0,00                           | 0,00                       | 0,00                           | 0,00                           |
| 79            | Povinné pojistné placené zaměstnavatelem <sup>1)</sup>   | (z AE k účtu 524) | 21 676 720,00                 | 17 193 244,00                  | 23 484 743,00              | 23 484 743,00                  | 23 484 743,00                  |
| 80            | Převod fondu kulturních a sociálních potřeb  | (z AE k účtu 527) | 634 793,00                    | 500 323,00                     | 680 815,00                 | 680 815,00                     | 680 815,00                     |
| 81            | Příspěvek na provoz od zřizovatele   | (z AE k účtu 671) | 0,00                          | 0,00                           | 0,00                       | 0,00                           | 0,00                           |
| 82            | Individuální a systémové dotace na financování programů a akcí od zřizovatele <sup>2)</sup>  | (z AE k účtu 671) |                               |                                |                            |                                |                                |
| 83            | Dotace ze státního rozpočtu na výzkum, vývoj a inovace od zřizovatele <sup>3)</sup>  | (z AE k účtu 671) |                               |                                |                            |                                |                                |
| 84            | v tom: institucionální podpora   |                   |                               |                                |                            |                                |                                |
| 85            | účelová podpora  |                   |                               |                                |                            |                                |                                |
| 86            | Dotace na výzkum, vývoj a inovace od poskytovatelů jiných než je zřizovatel <sup>3)</sup>  | (z AE k účtu 671) |                               |                                |                            |                                |                                |
| 87            | v tom: institucionální podpora   |                   |                               |                                |                            |                                |                                |
| 88            | účelová podpora  |                   |                               |                                |                            |                                |                                |
| 89            | Dotace na úhradu provozních výdajů, které mají být kryty z rozpočtu Evropské unie včetně stanoveného podílu státního rozpočtu na financování těchto výdajů <sup>4)</sup>   | (z AE k účtu 671) |                               |                                |                            |                                |                                |
| 90            | Dotace na úhradu výdajů podle mezinárodních smluv, na základě kterých jsou České republice svěřeny peněžní prostředky z finančních mechanismů včetně stanoveného podílu státního rozpočtu na financování těchto výdajů <sup>4)</sup> | (z AE k účtu 671) |                               |                                |                            |                                |                                |
| 91            | Ostatní příspěvky a dotace <sup>5)</sup>   | (z AE k účtu 671) |                               |                                |                            |                                |                                |
| 92            | Závazky vůči státnímu rozpočtu celkem  |                   |                               |                                |                            |                                |                                |
| 93            | v tom: odvod z provozu a z odpisů <sup>6)</sup>  |                   |                               |                                |                            |                                |                                |
| 94            | odvod příjmů z prodeje nemovitého státního majetku <sup>7)</sup>   |                   |                               |                                |                            |                                |                                |
| 95            | ostatní odvody <sup>7)</sup>   |                   |                               |                                |                            |                                |                                |
| 96            | Dotace ze státního rozpočtu na výzkum, vývoj a inovace celkem <sup>8)</sup>  |                   |                               |                                |                            |                                |                                |
| 97            | v tom: institucionální podpora   |                   |                               |                                |                            |                                |                                |
| 98            | účelová podpora  |                   |                               |                                |                            |                                |                                |
| 99            | Použití prostředků rezervního fondu <sup>9)</sup>  |                   |                               |                                |                            |                                |                                |
| 100           | Přepočtený počet úvazků zaměstnanců v pracovním poměru vyjma zaměstnanců na služebních místech <sup>10)</sup>  |                   | 66,77                         | 72,00                          | 80,00                      | 80,00                          | 80,00                          |
| 101           | Přepočtený počet úvazků zaměstnanců na služebních místech podle zákona o státní službě <sup>10)</sup>  |                   |                               |                                |                            |                                |                                |
| 102           | Průměrný měsíční plat (mzda) zaměstnanců v pracovním poměru vyjma zaměstnanců na služebních místech  |                   | 79 122,54                     | 57 907,73                      | 70 918,22                  | 70 918,22                      | 70 918,22                      |
| 103           | Průměrný měsíční plat (mzda) zaměstnanců na služebních místech podle zákona o státní službě <sup>12)</sup>   |                   |                               |                                |                            |                                |                                |

Sestavil: Ing. Renata Vitásková  
Datum a podpis: 1.7.2025Kontroloval: Ing. Tomáš Tůma  
Datum a podpis: 1.7.2025

## Poznámky a vazby:

Zkratka AE použita pro analytickou evidenci

Součet údajů na položkách 75 až 78 musí odpovídat položce č. 15 - Mzdové náklady

Součet údajů na položkách 81 až 83, 86, 89 až 91 musí odpovídat položce č. 71 - Výnosy z transferů

<sup>1)</sup> povinné pojistné na sociální zabezpečení a příspěvek na státní politiku zaměstnanosti a pojistné na veřejné zdravotní pojištění<sup>2)</sup> pro účely tohoto přehledu se tím rozumí systémově určené výdaje na krytí neinvestičních potřeb programů poskytované ze státního rozpočtu v rámci dotace dle § 54 odst. 1 písm. b) rozpočtových pravidel a § 2 vyhlášky č. 560/2006 Sb., o účasti státního rozpočtu na financování programů reprodukce majetku, ve znění vyhlášky č. 11/2010 Sb.; do této položky se nezahrnují neinvestiční výdaje uvedené na položkách 89 a 90<sup>3)</sup> jedná se o krytí neinvestičních výdajů<sup>4)</sup> rozumí se výdaje určené na krytí neinvestičních potřeb programů<sup>5)</sup> souhrn prostředků od poskytovatelů ze státního rozpočtu (ostatní příspěvky a dotace jiné než uvedené na položkách 81 až 83, 86, 89, 90)Poznámky <sup>6)</sup> a <sup>7)</sup> platí na úrovni sumáře za kapitolu:<sup>6)</sup> údaj na tomto řádku musí odpovídat údaj na položce 2122 finančního výkazu FIN 1-12 OSS zřizovatele<sup>7)</sup> souhrn údajů na řádcích 94 a 95 musí odpovídat údaj na položce 2123 finančního výkazu FIN 1-12 OSS zřizovatele<sup>8)</sup> uvádí se neinvestiční i investiční výdaje celkem, jak od zřizovatele, tak i od poskytovatelů jiných než je zřizovatel<sup>9)</sup> údaj na tomto řádku se musí rovnat údaj zahrnutému v celkových výnosech příspěvkových organizací v návaznosti na povinnost stanovenou podle § 53 odst. 3 rozpočtových pravidel<sup>10)</sup> v případě skutečnosti se uvádí průměrný evidenční počet zaměstnanců přepočtený a v případě schváleného stavu a návrhu pak úvazky zaměstnanců v celoročním vyjádření. Údaje jsou zaokrouhleny na dvě desetinná místa.<sup>11)</sup> údaje na této položce vychází z údajů na položkách 75 a 100, které pro měsíční vyjádření je nutno dělit 12 měsíci, tedy ř. 102=(f.75/f.100)/12<sup>12)</sup> údaje na této položce vychází z údajů na položkách 76 a 101, které pro měsíční vyjádření je nutno dělit 12 měsíci, tedy ř. 103=(f.76/f.101)/12

Poznámka: a) pod pojmem rok "N" se rozumí rok, na který je sestavován návrh rozpočtu,

b) pod pojmem rok "N-1" se rozumí rok předcházející roku, na který je sestavován návrh rozpočtu,

c) pod pojmem rok "N+1" se rozumí první rok schváleného střednědobého výhledu,

d) pod pojmem rok "N+2" se rozumí druhý rok schváleného střednědobého výhledu.

**Kapitola-313 MPSV**

Výdaje na financování programů vedených v EDS/SMVS v roce 2026

v tis. Kč

| <b>Evidenční číslo programu</b>                    | <b>Název programu</b>  | <b>Návrh rozpočtu na rok 2025</b> |
|--|--|-----------------------------------|
| 013V010  | Rozvoj a obnova materiálně technické základny Ministerstva práce a sociálních věcí | 5 300                             |
| 013V230  | Rozvoj a obnova materiálně technické základny České správy sociálního zabezpečení  | 173 788                           |
| 013D410  | Rozvoj a obnova materiálně technické základny sociálních služeb                    | 200 000                           |
| 013V430  | Reprodukce majetku center sociálních služeb Ministerstva práce a sociálních věcí   | 27 440                            |
| 013V910  | Rozvoj a obnova materiálně technické základny MPSV                                 | 30 000                            |
| 013V920  | Rozvoj a obnova materiálně technické základny Státního úřadu inspekce práce        | 3 500                             |
| 013V930  | Rozvoj a obnova materiálně technické základny Úřadu práce ČR                       | 154 954                           |
| 013V990  | Rozvoj a obnova ICT resortních informačních systémů                                | 2 432 536                         |
| <b>Ministerstvo práce a sociálních věcí celkem</b> |  | <b>3 027 517</b>                  |

**Evidenční dotační systém a Správa majetku ve vlastnictví státu  
– kniha bilance**

**SRB2**

**Kapitola: Ministerstvo práce a sociálních věcí**

**Číslo kapitoly: 313**

Částky jsou zobrazovány v Kč

| Číslo řádku                                     | Název položky zdrojů a potřeb                                       | Předp. výdaje 2025   | Rozpočet 2026        | Index 2026/2025 |
|---|---|----------------------|----------------------|-----------------|
| 701s  | Náklady přípravy a zabezpečení projektu                             | 168 218 591          | 1 056 441            | 0,6             |
| 705s  | Náklady na materiál, vodu a energie                                 | 310 000              |                      |                 |
| 707s  | Náklady na nákup služeb   | 2 648 836            |                      |                 |
| 709s  | Náklady budov a staveb  | 4 356 441 207        | 265 786 004          | 6,1             |
| 711s  | Náklady na stroje, zařízení a inventář                              | 1 063 484 142        | 257 042 814          | 24,2            |
| 713s  | Náklady na nehmotný majetek   | 2 885 633 414        | 2 471 112 729        | 85,6            |
| 715s  | Ostatní náklady realizace projektu                                  | 2 570 760            |                      |                 |
| 717s  | Rezerva v nákladech   | 192 731 191          | 210 135 954          | 109,0           |
| 74ps  | SOUHRN FINANČNÍCH POTŘEB  | 8 672 038 141        | 3 205 133 942        | 37,0            |
| <b>7570</b>                                     | <b>VDS - rozpočet kapitoly správce programu</b>                     | <b>1 184 254 566</b> | <b>2 990 836 358</b> | <b>252,6</b>    |
| 7570a   | VDS - rozpočet kapitoly správce programu - NNV projektu             | 1 515 525 173        |                      |                 |
| 7570c   | VDS - rozpočet kapitoly správce programu - NNV projektu- nezapojené | 702 677 112          |                      |                 |
| <b>7573</b>                                     | <b>VDS - zdroje strukturálních fondů EU</b>                         | <b>4 412 619</b>     | <b>3 658 679</b>     | <b>82,9</b>     |
| 7573a   | VDS - zdroje strukturálních fondů EU - NNV projektu                 | 9 446 431            |                      |                 |
| 7573c   | VDS - zdroje strukturálních fondů EU - NNV projektu- nezapojené     | 11                   |                      |                 |
| 7574c   | VDS - zdroje Fondu soudržnosti EU - NNV projektu- nezapojené        | 115 820 000          |                      |                 |
| <b>7575</b>                                     | <b>VDS - zdroje jiných fondů EU</b>                                 | <b>1 267 188 164</b> | <b>33 022 460</b>    | <b>2,6</b>      |
| 7575a   | VDS - zdroje jiných fondů EU - NNV projektu                         | 293 485 684          |                      |                 |
| 7575c   | VDS - zdroje jiných fondů EU - NNV projektu - nezapojené            | 215 825 389          |                      |                 |
| 757s  | Výdaje OSS a dotace ze státního rozpočtu (VDS)                      | 5 308 635 148        | 3 027 517 497        | 57,0            |
| 766s  | Předpokládané zdroje financování                                    | 484 837              | 121 335 450          |                 |
| 767s  | Vlastní zdroje účastníka programu (VZ)                              | 3 282 066 688        | 55 196 284           | 1,7             |
| 771s  | Dotace z územních rozpočtů  | 30 164 412           |                      |                 |
| 775s  | Jiné zdroje tuzemské  |                      | 1 084 711            |                 |
| 783s  | Jiné zdroje poskytnuté ze zahraničí                                 | 1                    |                      |                 |
| 79zs  | SOUHRN FINANČNÍCH ZDROJŮ  | 8 621 351 086        | 3 205 133 942        | 37,2            |
| <b>Výdaje SR na financování kapitoly č. 313</b> |   | <b>2 455 855 349</b> | <b>3 027 517 497</b> | <b>123,3</b>    |

Údaje odpovídají stavu ke dni 29.09.2025 03:57

**Evidenční dotační systém a Správa majetku ve vlastnictví státu  
– kniha bilance**

**SRB2**

|   |                             |
|---|-----------------------------|
| <b>Titul:</b> Rozvoj a obnova materiálně-technické základny sociálních služeb | <b>Číslo titulu:</b> 013D31 |
|---|-----------------------------|

Částky jsou zobrazovány v Kč

| Číslo řádku                                      | Název položky zdrojů a potřeb                           | Předp. výdaje 2025* | Rozpočet 2026 | Index 2026/2025 |
|--|---|---------------------|---------------|-----------------|
| 701s   | Náklady přípravy a zabezpečení projektu                 | 131 038 748         |               |                 |
| 707s   | Náklady na nákup služeb                                 | 2 492               |               |                 |
| 709s   | Náklady budov a staveb                                  | 3 280 866 350       |               |                 |
| 711s   | Náklady na stroje, zařízení a inventář                  | 380 003 872         |               |                 |
| 717s   | Rezerva v nákladech                                     | 20 023 475          |               |                 |
| 74ps   | SOUHRN FINANČNÍCH POTŘEB                                | 3 811 934 937       |               |                 |
| 7570a  | VDS - rozpočet kapitoly správce programu - NNV projektu | 475 031 056         |               |                 |
| 757s   | Výdaje OSS a dotace ze státního rozpočtu (VDS)          | 475 031 056         |               |                 |
| 767s   | Vlastní zdroje účastníka programu (VZ)                  | 3 256 052 413       |               |                 |
| 771s   | Dotace z územních rozpočtů                              | 30 164 412          |               |                 |
| 79zs   | SOUHRN FINANČNÍCH ZDROJŮ                                | 3 761 247 880       |               |                 |
| <b>Výdaje SR na financování titulu č. 013D31</b> |   |                     |               |                 |

Údaje odpovídají stavu ke dni 29.09.2025 03:57

|   |                             |
|---|-----------------------------|
| <b>Titul:</b> Rozvoj a obnova materiálně technické základny sociálních služeb | <b>Číslo titulu:</b> 013D41 |
|---|-----------------------------|

Částky jsou zobrazovány v Kč

| Číslo řádku                                      | Název položky zdrojů a potřeb                   | Předp. výdaje 2025* | Rozpočet 2026      | Index 2026/2025 |
|--|---|---------------------|--------------------|-----------------|
| 717s   | Rezerva v nákladech                             |                     | 200 000 000        |                 |
| 74ps   | SOUHRN FINANČNÍCH POTŘEB                        |                     | 200 000 000        |                 |
| <b>7570</b>                                      | <b>VDS - rozpočet kapitoly správce programu</b> |                     | <b>200 000 000</b> |                 |
| 757s   | Výdaje OSS a dotace ze státního rozpočtu (VDS)  |                     | 200 000 000        |                 |
| 79zs   | SOUHRN FINANČNÍCH ZDROJŮ                        |                     | 200 000 000        |                 |
| <b>Výdaje SR na financování titulu č. 013D41</b> |   |                     | <b>200 000 000</b> |                 |

Údaje odpovídají stavu ke dni 29.09.2025 03:57

|  |                             |
|--|-----------------------------|
| <b>Titul:</b> Obnova majetku nestátních poskytovatelů sociálních služeb při řešení škod po živelních pohromách | <b>Číslo titulu:</b> 013D51 |
|--|-----------------------------|

Částky jsou zobrazovány v Kč

| Číslo řádku | Název položky zdrojů a potřeb                                       | Předp. výdaje 2025* | Rozpočet 2026 | Index 2026/2025 |
|-------------|---|---------------------|---------------|-----------------|
| 701s        | Náklady přípravy a zabezpečení projektu                             | 5 837 390           |               |                 |
| 705s        | Náklady na materiál, vodu a energie                                 | 294 000             |               |                 |
| 709s        | Náklady budov a staveb  | 143 472 586         |               |                 |
| 711s        | Náklady na stroje, zařízení a inventář                              | 20 237 578          |               |                 |
| 717s        | Rezerva v nákladech   | 43 478 916          |               |                 |
| 74ps        | SOUHRN FINANČNÍCH POTŘEB  | 213 320 470         |               |                 |
| 7570a       | VDS - rozpočet kapitoly správce programu - NNV projektu             | 156 571 084         |               |                 |
| 7570c       | VDS - rozpočet kapitoly správce programu - NNV projektu- nezapojené | 43 478 916          |               |                 |
| 757s        | Výdaje OSS a dotace ze státního rozpočtu (VDS)                      | 200 050 000         |               |                 |
| 767s        | Vlastní zdroje účastníka programu (VZ)                              | 13 270 470          |               |                 |
| 79zs        | SOUHRN FINANČNÍCH ZDROJŮ  | 213 320 470         |               |                 |

|   |             |
|---|-------------|
| <b>Evidenční dotační systém a Správa majetku ve vlastnictví státu<br/>– kniha bilance</b> | <b>SRB2</b> |
|---|-------------|

|  |  |  |  |
|--|--|--|--|
| <b>Výdaje SR na financování titulu č. 013D51</b> |  |  |  |
|--|--|--|--|

Údaje odpovídají stavu ke dni 29.09.2025 03:57

|  |                             |
|--|-----------------------------|
| <b>Titul: Rozvoj a obnova materiálně technické základny Ministerstva práce a sociálních věcí</b> | <b>Číslo titulu: 013V01</b> |
|--|-----------------------------|

Částky jsou zobrazovány v Kč

| Číslo řádku                                      | Název položky zdrojů a potřeb                                       | Předp. výdaje 2025* | Rozpočet 2026    | Index 2026/2025 |
|--|---|---------------------|------------------|-----------------|
| 701s   | Náklady přípravy a zabezpečení projektu                             | 2 639 790           |                  |                 |
| 709s   | Náklady budov a staveb  | 13 375 736          |                  |                 |
| 711s   | Náklady na stroje, zařízení a inventář                              | 10 103 302          |                  |                 |
| 713s   | Náklady na nehmotný majetek   | 13 816 529          | 5 300 000        | 38,4            |
| 717s   | Rezerva v nákladech   | 471 138             |                  |                 |
| 74ps   | SOUHRN FINANČNÍCH POTŘEB  | 40 406 495          | 5 300 000        | 13,1            |
| <b>7570</b>                                      | <b>VDS - rozpočet kapitoly správce programu</b>                     | <b>1 987 381</b>    | <b>1 641 321</b> | <b>82,6</b>     |
| 7570a  | VDS - rozpočet kapitoly správce programu - NNV projektu             | 10 422 430          |                  |                 |
| 7570c  | VDS - rozpočet kapitoly správce programu - NNV projektu- nezapojené | 14 903 944          |                  |                 |
| <b>7573</b>                                      | <b>VDS - zdroje strukturálních fondů EU</b>                         | <b>4 412 619</b>    | <b>3 658 679</b> | <b>82,9</b>     |
| 7573a  | VDS - zdroje strukturálních fondů EU - NNV projektu                 | 7 992 493           |                  |                 |
| 7573c  | VDS - zdroje strukturálních fondů EU - NNV projektu- nezapojené     | 10                  |                  |                 |
| 7574c  | VDS - zdroje Fondu soudržnosti EU - NNV projektu- nezapojené        |                     |                  |                 |
| 757s   | Výdaje OSS a dotace ze státního rozpočtu (VDS)                      | 39 718 877          | 5 300 000        | 13,3            |
| 766s   | Předpokládané zdroje financování                                    | 484 837             |                  |                 |
| 767s   | Vlastní zdroje účastníka programu (VZ)                              | 202 781             |                  |                 |
| 79zs   | SOUHRN FINANČNÍCH ZDROJŮ  | 40 406 495          | 5 300 000        | 13,1            |
| <b>Výdaje SR na financování titulu č. 013V01</b> |   | <b>6 400 000</b>    | <b>5 300 000</b> | <b>82,8</b>     |

Údaje odpovídají stavu ke dni 29.09.2025 03:57

|   |                             |
|---|-----------------------------|
| <b>Titul: Rozvoj a obnova materiálně technické základny Státního úřadu inspekce práce</b> | <b>Číslo titulu: 013V02</b> |
|---|-----------------------------|

Částky jsou zobrazovány v Kč

| Číslo řádku                                      | Název položky zdrojů a potřeb                                       | Předp. výdaje 2025* | Rozpočet 2026 | Index 2026/2025 |
|--|---|---------------------|---------------|-----------------|
| 701s   | Náklady přípravy a zabezpečení projektu                             | 3 867 328           |               |                 |
| 709s   | Náklady budov a staveb  | 30 715 742          |               |                 |
| 711s   | Náklady na stroje, zařízení a inventář                              | 3 258 567           |               |                 |
| 717s   | Rezerva v nákladech   | 49 149              |               |                 |
| 74ps   | SOUHRN FINANČNÍCH POTŘEB  | 37 890 786          |               |                 |
| 7570a  | VDS - rozpočet kapitoly správce programu - NNV projektu             | 1 398 747           |               |                 |
| 7570c  | VDS - rozpočet kapitoly správce programu - NNV projektu- nezapojené | 36 492 039          |               |                 |
| 757s   | Výdaje OSS a dotace ze státního rozpočtu (VDS)                      | 37 890 786          |               |                 |
| 79zs   | SOUHRN FINANČNÍCH ZDROJŮ  | 37 890 786          |               |                 |
| <b>Výdaje SR na financování titulu č. 013V02</b> |   |                     |               |                 |

Údaje odpovídají stavu ke dni 29.09.2025 03:57

|   |                             |
|---|-----------------------------|
| <b>Titul: Rozvoj a obnova materiálně technické základny Úřadu práce České republiky</b> | <b>Číslo titulu: 013V03</b> |
|---|-----------------------------|

Částky jsou zobrazovány v Kč

| Číslo řádku | Název položky zdrojů a potřeb           | Předp. výdaje 2025* | Rozpočet 2026 | Index 2026/2025 |
|-------------|---|---------------------|---------------|-----------------|
| 701s        | Náklady přípravy a zabezpečení projektu | 3 028 837           |               |                 |

| Evidenční dotační systém a Správa majetku ve vlastnictví státu<br>– kniha bilance |   |             | SRB2 |
|---|---|-------------|------|
| 709s  | Náklady budov a staveb  | 299 892 731 |      |
| 711s  | Náklady na stroje, zařízení a inventář                              | 25 947 041  |      |
| 74ps  | SOUHRN FINANČNÍCH POTŘEB  | 328 868 609 |      |
| 7570a   | VDS - rozpočet kapitoly správce programu - NNV projektu             | 1 014 811   |      |
| 7570c   | VDS - rozpočet kapitoly správce programu - NNV projektu- nezapojené | 327 853 798 |      |
| 757s  | Výdaje OSS a dotace ze státního rozpočtu (VDS)                      | 328 868 609 |      |
| 79zs  | SOUHRN FINANČNÍCH ZDROJŮ  | 328 868 609 |      |
| <b>Výdaje SR na financování titulu č. 013V03</b>                                  |   |             |      |

Údaje odpovídají stavu ke dni 29.09.2025 03:57

|               |  |                      |               |
|---------------|--|----------------------|---------------|
| <b>Titul:</b> | <b>Rozvoj a obnova ICT resortních informačních systémů</b> | <b>Číslo titulu:</b> | <b>013V11</b> |
|---------------|--|----------------------|---------------|

Částky jsou zobrazovány v Kč

| Číslo řádku                                      | Název položky zdrojů a potřeb                                       | Předp. výdaje 2025* | Rozpočet 2026 | Index 2026/2025 |
|--|---|---------------------|---------------|-----------------|
| 711s   | Náklady na stroje, zařízení a inventář                              | 109 996 110         |               |                 |
| 713s   | Náklady na nehmotný majetek   | 1 496 144 006       | 171 366 445   | 11,5            |
| 715s   | Ostatní náklady realizace projektu                                  | 2 570 760           |               |                 |
| 717s   | Rezerva v nákladech   | 1                   |               |                 |
| 74ps   | SOUHRN FINANČNÍCH POTŘEB  | 1 608 710 877       | 171 366 445   | 10,7            |
| <b>7570</b>                                      | <b>VDS - rozpočet kapitoly správce programu</b>                     | <b>487 010 006</b>  |               |                 |
| 7570a  | VDS - rozpočet kapitoly správce programu - NNV projektu             | 460 293 058         |               |                 |
| 7570c  | VDS - rozpočet kapitoly správce programu - NNV projektu- nezapojené | 24 148 621          |               |                 |
| <b>7575</b>                                      | <b>VDS - zdroje jiných fondů EU</b>                                 | <b>345 338 994</b>  |               |                 |
| 7575a  | VDS - zdroje jiných fondů EU - NNV projektu                         | 273 788 379         |               |                 |
| 7575c  | VDS - zdroje jiných fondů EU - NNV projektu - nezapojené            | 8 531 820           |               |                 |
| 757s   | Výdaje OSS a dotace ze státního rozpočtu (VDS)                      | 1 599 110 877       |               |                 |
| 766s   | Předpokládané zdroje financování                                    |                     | 116 170 161   |                 |
| 767s   | Vlastní zdroje účastníka programu (VZ)                              | 9 600 000           | 55 196 284    | 575,0           |
| 79zs   | SOUHRN FINANČNÍCH ZDROJŮ  | 1 608 710 877       | 171 366 445   | 10,7            |
| <b>Výdaje SR na financování titulu č. 013V11</b> |   | <b>832 349 000</b>  |               |                 |

Údaje odpovídají stavu ke dni 29.09.2025 03:57

|               |  |                      |               |
|---------------|--|----------------------|---------------|
| <b>Titul:</b> | <b>Rozvoj a obnova materiálně technické základny České správy sociálního zabezpečení</b> | <b>Číslo titulu:</b> | <b>013V22</b> |
|---------------|--|----------------------|---------------|

Částky jsou zobrazovány v Kč

| Číslo řádku                                      | Název položky zdrojů a potřeb                                       | Předp. výdaje 2025* | Rozpočet 2026 | Index 2026/2025 |
|--|---|---------------------|---------------|-----------------|
| 701s   | Náklady přípravy a zabezpečení projektu                             | 1 692 258           |               |                 |
| 711s   | Náklady na stroje, zařízení a inventář                              | 10 805 244          |               |                 |
| 717s   | Rezerva v nákladech   | 6 028               |               |                 |
| 74ps   | SOUHRN FINANČNÍCH POTŘEB  | 12 503 529          |               |                 |
| 7570a  | VDS - rozpočet kapitoly správce programu - NNV projektu             | 6 387 148           |               |                 |
| 7570c  | VDS - rozpočet kapitoly správce programu - NNV projektu- nezapojené | 6 116 381           |               |                 |
| 757s   | Výdaje OSS a dotace ze státního rozpočtu (VDS)                      | 12 503 529          |               |                 |
| 79zs   | SOUHRN FINANČNÍCH ZDROJŮ  | 12 503 529          |               |                 |
| <b>Výdaje SR na financování titulu č. 013V22</b> |   |                     |               |                 |

Údaje odpovídají stavu ke dni 29.09.2025 03:57

|   |             |
|---|-------------|
| <b>Evidenční dotační systém a Správa majetku ve vlastnictví státu<br/>– kniha bilance</b> | <b>SRB2</b> |
|---|-------------|

|   |                             |
|---|-----------------------------|
| <b>Titul:</b> Rozvoj a obnova materiálně technické základny České správy sociálního zabezpečení | <b>Číslo titulu:</b> 013V23 |
|---|-----------------------------|

Částky jsou zobrazovány v Kč

| Číslo řádku                                      | Název položky zdrojů a potřeb                                       | Předp. výdaje 2025* | Rozpočet 2026      | Index 2026/2025 |
|--|---|---------------------|--------------------|-----------------|
| 701s   | Náklady přípravy a zabezpečení projektu                             | 856 326             |                    |                 |
| 707s   | Náklady na nákup služeb   | 69 890              |                    |                 |
| 709s   | Náklady budov a staveb  | 161 175 231         | 126 937 840        | 78,8            |
| 711s   | Náklady na stroje, zařízení a inventář                              | 31 016 561          | 46 850 000         | 151,0           |
| 713s   | Náklady na nehmotný majetek   | 2 589 013           |                    |                 |
| 74ps   | SOUHRN FINANČNÍCH POTŘEB  | 195 707 020         | 173 787 840        | 88,8            |
| <b>7570</b>                                      | <b>VDS - rozpočet kapitoly správce programu</b>                     | <b>32 000 666</b>   | <b>140 765 380</b> | <b>439,9</b>    |
| 7570a  | VDS - rozpočet kapitoly správce programu - NNV projektu             | 37 755 119          |                    |                 |
| 7570c  | VDS - rozpočet kapitoly správce programu - NNV projektu- nezapojené | 13 331 235          |                    |                 |
| 7574c  | VDS - zdroje Fondu soudržnosti EU - NNV projektu- nezapojené        | 112 620 000         |                    |                 |
| <b>7575</b>                                      | <b>VDS - zdroje jiných fondů EU</b>                                 |                     | <b>33 022 460</b>  |                 |
| 7575c  | VDS - zdroje jiných fondů EU - NNV projektu - nezapojené            |                     |                    |                 |
| 757s   | Výdaje OSS a dotace ze státního rozpočtu (VDS)                      | 195 707 020         | 173 787 840        | 88,8            |
| 79zs   | SOUHRN FINANČNÍCH ZDROJŮ  | 195 707 020         | 173 787 840        | 88,8            |
| <b>Výdaje SR na financování titulu č. 013V23</b> |   | <b>32 000 666</b>   | <b>173 787 840</b> | <b>543,1</b>    |

Údaje odpovídají stavu ke dni 29.09.2025 03:57

|  |                             |
|--|-----------------------------|
| <b>Titul:</b> Reprodukce majetku center sociálních služeb Ministerstva práce a sociálních věcí | <b>Číslo titulu:</b> 013V33 |
|--|-----------------------------|

Částky jsou zobrazovány v Kč

| Číslo řádku                                      | Název položky zdrojů a potřeb                                       | Předp. výdaje 2025* | Rozpočet 2026 | Index 2026/2025 |
|--|---|---------------------|---------------|-----------------|
| 701s   | Náklady přípravy a zabezpečení projektu                             | 316 743             |               |                 |
| 709s   | Náklady budov a staveb  | 21 632 283          |               |                 |
| 711s   | Náklady na stroje, zařízení a inventář                              | 560 369             |               |                 |
| 717s   | Rezerva v nákladech   | 3 136 095           |               |                 |
| 74ps   | SOUHRN FINANČNÍCH POTŘEB  | 25 645 489          |               |                 |
| 7570a  | VDS - rozpočet kapitoly správce programu - NNV projektu             | 19 701 329          |               |                 |
| 7570c  | VDS - rozpočet kapitoly správce programu - NNV projektu- nezapojené | 3 346 465           |               |                 |
| 7573c  | VDS - zdroje strukturálních fondů EU - NNV projektu- nezapojené     | 1                   |               |                 |
| 757s   | Výdaje OSS a dotace ze státního rozpočtu (VDS)                      | 23 047 794          |               |                 |
| 767s   | Vlastní zdroje účastníka programu (VZ)                              | 2 597 697           |               |                 |
| 79zs   | SOUHRN FINANČNÍCH ZDROJŮ  | 25 645 491          |               |                 |
| <b>Výdaje SR na financování titulu č. 013V33</b> |   |                     |               |                 |

Údaje odpovídají stavu ke dni 29.09.2025 03:57

|  |                             |
|--|-----------------------------|
| <b>Titul:</b> Rozvoj a obnova materiálně technické základny center sociálních služeb 2023 - 2027 | <b>Číslo titulu:</b> 013V43 |
|--|-----------------------------|

Částky jsou zobrazovány v Kč

| Číslo řádku | Název položky zdrojů a potřeb           | Předp. výdaje 2025* | Rozpočet 2026 | Index 2026/2025 |
|-------------|---|---------------------|---------------|-----------------|
| 701s        | Náklady přípravy a zabezpečení projektu | 2 437 445           |               |                 |
| 705s        | Náklady na materiál, vodu a energie     | 16 000              |               |                 |
| 709s        | Náklady budov a staveb                  | 36 536 906          | 27 440 000    | 75,1            |
| 711s        | Náklady na stroje, zařízení a inventář  | 8 886 959           |               |                 |
| 717s        | Rezerva v nákladech                     | 5 159 955           |               |                 |

| Evidenční dotační systém a Správa majetku ve vlastnictví státu<br>– kniha bilance |   |                   |                   | SRB2         |
|---|---|-------------------|-------------------|--------------|
| 74ps  | SOUHRN FINANČNÍCH POTŘEB  | 53 037 265        | 27 440 000        | 51,7         |
| <b>7570</b>   | <b>VDS - rozpočet kapitoly správce programu</b>                     | <b>27 440 000</b> | <b>27 440 000</b> | <b>100,0</b> |
| 7570a   | VDS - rozpočet kapitoly správce programu - NNV projektu             | 18 705 950        |                   |              |
| 7570c   | VDS - rozpočet kapitoly správce programu - NNV projektu- nezapojené | 5 094 050         |                   |              |
| 7573a   | VDS - zdroje strukturálních fondů EU - NNV projektu                 | 1 453 938         |                   |              |
| 757s  | Výdaje OSS a dotace ze státního rozpočtu (VDS)                      | 52 693 938        | 27 440 000        | 52,1         |
| 767s  | Vlastní zdroje účastníka programu (VZ)                              | 343 327           |                   |              |
| 79zs  | SOUHRN FINANČNÍCH ZDROJŮ  | 53 037 265        | 27 440 000        | 51,7         |
| <b>Výdaje SR na financování titulu č. 013V43</b>                                  |   | <b>27 440 000</b> | <b>27 440 000</b> | <b>100,0</b> |

Údaje odpovídají stavu ke dni 29.09.2025 03:57

|               |   |                      |               |
|---------------|---|----------------------|---------------|
| <b>Titul:</b> | <b>Rozvoj a obnova materiálně technické základny Ministerstva práce a sociálních věcí</b> | <b>Číslo titulu:</b> | <b>013V91</b> |
|---------------|---|----------------------|---------------|

Částky jsou zobrazovány v Kč

| Číslo řádku                                      | Název položky zdrojů a potřeb                                       | Předp. výdaje 2025* | Rozpočet 2026     | Index 2026/2025 |
|--|---|---------------------|-------------------|-----------------|
| 709s   | Náklady budov a staveb  |                     | 24 500 000        |                 |
| 711s   | Náklady na stroje, zařízení a inventář                              |                     | 5 500 000         |                 |
| 717s   | Rezerva v nákladech   | 69 440 000          |                   |                 |
| 74ps   | SOUHRN FINANČNÍCH POTŘEB  | 69 440 000          | 30 000 000        | 43,2            |
| <b>7570</b>                                      | <b>VDS - rozpočet kapitoly správce programu</b>                     |                     | <b>30 000 000</b> |                 |
| 7570c  | VDS - rozpočet kapitoly správce programu - NNV projektu- nezapojené | 69 440 000          |                   |                 |
| 757s   | Výdaje OSS a dotace ze státního rozpočtu (VDS)                      | 69 440 000          | 30 000 000        | 43,2            |
| 79zs   | SOUHRN FINANČNÍCH ZDROJŮ  | 69 440 000          | 30 000 000        | 43,2            |
| <b>Výdaje SR na financování titulu č. 013V91</b> |   |                     | <b>30 000 000</b> |                 |

Údaje odpovídají stavu ke dni 29.09.2025 03:57

|               |   |                      |               |
|---------------|---|----------------------|---------------|
| <b>Titul:</b> | <b>Reprodukce majetku ve správě Státního úřadu inspekce práce</b> | <b>Číslo titulu:</b> | <b>013V92</b> |
|---------------|---|----------------------|---------------|

Částky jsou zobrazovány v Kč

| Číslo řádku                                      | Název položky zdrojů a potřeb                                       | Předp. výdaje 2025* | Rozpočet 2026    | Index 2026/2025 |
|--|---|---------------------|------------------|-----------------|
| 711s   | Náklady na stroje, zařízení a inventář                              |                     | 1 500 000        |                 |
| 713s   | Náklady na nehmotný majetek   | 9 218 892           | 2 000 000        | 21,7            |
| 74ps   | SOUHRN FINANČNÍCH POTŘEB  | 9 218 892           | 3 500 000        | 38,0            |
| <b>7570</b>                                      | <b>VDS - rozpočet kapitoly správce programu</b>                     | <b>1 800 000</b>    | <b>3 500 000</b> | <b>194,4</b>    |
| 7570c  | VDS - rozpočet kapitoly správce programu - NNV projektu- nezapojené | 7 418 892           |                  |                 |
| 757s   | Výdaje OSS a dotace ze státního rozpočtu (VDS)                      | 9 218 892           | 3 500 000        | 38,0            |
| 79zs   | SOUHRN FINANČNÍCH ZDROJŮ  | 9 218 892           | 3 500 000        | 38,0            |
| <b>Výdaje SR na financování titulu č. 013V92</b> |   | <b>1 800 000</b>    | <b>3 500 000</b> | <b>194,4</b>    |

Údaje odpovídají stavu ke dni 29.09.2025 03:57

|               |  |                      |               |
|---------------|--|----------------------|---------------|
| <b>Titul:</b> | <b>Rozvoj a obnova materiálně technické základny Úřadu práce České republiky</b> | <b>Číslo titulu:</b> | <b>013V93</b> |
|---------------|--|----------------------|---------------|

Částky jsou zobrazovány v Kč

| Číslo řádku | Název položky zdrojů a potřeb           | Předp. výdaje 2025* | Rozpočet 2026 | Index 2026/2025 |
|-------------|---|---------------------|---------------|-----------------|
| 701s        | Náklady přípravy a zabezpečení projektu | 16 503 728          | 1 056 441     | 6,4             |
| 707s        | Náklady na nákup služeb                 | 2 576 454           |               |                 |
| 709s        | Náklady budov a staveb                  | 368 773 641         | 86 908 164    | 23,6            |
| 711s        | Náklady na stroje, zařízení a inventář  | 301 570 670         | 56 853 561    | 18,9            |

| Evidenční dotační systém a Správa majetku ve vlastnictví státu<br>– kniha bilance |   |                    |                    | SRB2        |
|---|---|--------------------|--------------------|-------------|
| 713s  | Náklady na nehmotný majetek   | 53 400 000         |                    |             |
| 717s  | Rezerva v nákladech   | 50 906 887         | 10 135 954         | 19,9        |
| 74ps  | SOUHRN FINANČNÍCH POTŘEB  | 793 731 381        | 154 954 120        | 19,5        |
| <b>7570</b>   | <b>VDS - rozpočet kapitoly správce programu</b>                     | <b>202 663 564</b> | <b>154 954 120</b> | <b>76,5</b> |
| 7570a   | VDS - rozpočet kapitoly správce programu - NNV projektu             | 168 061 370        |                    |             |
| 7570c   | VDS - rozpočet kapitoly správce programu - NNV projektu- nezapojené | 144 915 880        |                    |             |
| 7574c   | VDS - zdroje Fondu soudržnosti EU - NNV projektu- nezapojené        | 3 200 000          |                    |             |
| <b>7575</b>   | <b>VDS - zdroje jiných fondů EU</b>                                 | <b>195 250 215</b> |                    |             |
| 7575a   | VDS - zdroje jiných fondů EU - NNV projektu                         | 9 099 788          |                    |             |
| 7575c   | VDS - zdroje jiných fondů EU - NNV projektu - nezapojené            | 70 540 564         |                    |             |
| 757s  | Výdaje OSS a dotace ze státního rozpočtu (VDS)                      | 793 731 381        | 154 954 120        | 19,5        |
| 79zs  | SOUHRN FINANČNÍCH ZDROJŮ  | 793 731 381        | 154 954 120        | 19,5        |
| <b>Výdaje SR na financování titulu č. 013V93</b>                                  |   | <b>397 913 779</b> | <b>154 954 120</b> | <b>38,9</b> |

Údaje odpovídají stavu ke dni 29.09.2025 03:57

|               |   |                      |               |
|---------------|---|----------------------|---------------|
| <b>Titul:</b> | <b>Rozvoj, obnova a provozování ICT resortních informačních systémů</b> | <b>Číslo titulu:</b> | <b>013V99</b> |
|---------------|---|----------------------|---------------|

Částky jsou zobrazovány v Kč

| Číslo řádku                                      | Název položky zdrojů a potřeb                                       | Předp. výdaje 2025*  | Rozpočet 2026        | Index 2026/2025 |
|--|---|----------------------|----------------------|-----------------|
| 711s   | Náklady na stroje, zařízení a inventář                              | 159 197 867          | 146 339 253          | 91,9            |
| 713s   | Náklady na nehmotný majetek   | 1 309 364 975        | 2 292 446 284        | 175,1           |
| 74ps   | SOUHRN FINANČNÍCH POTŘEB  | 1 468 562 842        | 2 438 785 537        | 166,1           |
| <b>7570</b>                                      | <b>VDS - rozpočet kapitoly správce programu</b>                     | <b>431 352 949</b>   | <b>2 432 535 537</b> | <b>563,9</b>    |
| 7570a  | VDS - rozpočet kapitoly správce programu - NNV projektu             | 160 183 072          |                      |                 |
| 7570c  | VDS - rozpočet kapitoly správce programu - NNV projektu- nezapojené | 3 077 343            |                      |                 |
| <b>7575</b>                                      | <b>VDS - zdroje jiných fondů EU</b>                                 | <b>726 598 955</b>   |                      |                 |
| 7575a  | VDS - zdroje jiných fondů EU - NNV projektu                         | 10 597 517           |                      |                 |
| 7575c  | VDS - zdroje jiných fondů EU - NNV projektu - nezapojené            | 136 753 005          |                      |                 |
| 757s   | Výdaje OSS a dotace ze státního rozpočtu (VDS)                      | 1 468 562 841        | 2 432 535 537        | 165,6           |
| 766s   | Předpokládané zdroje financování                                    |                      | 5 165 289            |                 |
| 775s   | Jiné zdroje tuzemské  |                      | 1 084 711            |                 |
| 783s   | Jiné zdroje poskytnuté ze zahraničí                                 | 1                    |                      |                 |
| 79zs   | SOUHRN FINANČNÍCH ZDROJŮ  | 1 468 562 842        | 2 438 785 537        | 166,1           |
| <b>Výdaje SR na financování titulu č. 013V99</b> |   | <b>1 157 951 904</b> | <b>2 432 535 537</b> | <b>210,1</b>    |

Údaje odpovídají stavu ke dni 29.09.2025 03:57

|               |  |                      |               |
|---------------|--|----------------------|---------------|
| <b>Titul:</b> | <b>Rozvoj a obnova materiálně technické základny systému Státního úřadu inspekce práce</b> | <b>Číslo titulu:</b> | <b>113V02</b> |
|---------------|--|----------------------|---------------|

Částky jsou zobrazovány v Kč

| Číslo řádku                                      | Název položky zdrojů a potřeb                                       | Předp. výdaje 2025* | Rozpočet 2026 | Index 2026/2025 |
|--|---|---------------------|---------------|-----------------|
| 711s   | Náklady na stroje, zařízení a inventář                              | 1 900 000           |               |                 |
| 713s   | Náklady na nehmotný majetek   | 1 100 000           |               |                 |
| 717s   | Rezerva v nákladech   | 59 548              |               |                 |
| 74ps   | SOUHRN FINANČNÍCH POTŘEB  | 3 059 548           |               |                 |
| 7570c  | VDS - rozpočet kapitoly správce programu - NNV projektu- nezapojené | 3 059 548           |               |                 |
| 757s   | Výdaje OSS a dotace ze státního rozpočtu (VDS)                      | 3 059 548           |               |                 |
| 79zs   | SOUHRN FINANČNÍCH ZDROJŮ  | 3 059 548           |               |                 |
| <b>Výdaje SR na financování titulu č. 113V02</b> |   |                     |               |                 |

Údaje odpovídají stavu ke dni 29.09.2025 03:57

**Evidenční dotační systém a Správa majetku ve vlastnictví státu  
– kniha bilance**

**SRB2**

|               |  |                      |               |
|---------------|--|----------------------|---------------|
| <b>Titul:</b> | <b>Rozvoj a obnova materiálně technické základny sociálních služeb</b> | <b>Číslo Titulu:</b> | <b>013D41</b> |
|---------------|--|----------------------|---------------|

| Identifikační číslo | Název projektu | Okres realizace | Typ  |      |      |
|---------------------|----------------|-----------------|------|------|------|
| Kód řádku zdroje    | Výdaje celkem  | Z toho v roce   |      |      |      |
|                     |                | Do 31.12.2024   | 2025 | 2026 | 2027 |

|  |                         |  |  |             |                    |  |    |
|--|-------------------------|--|--|-------------|--------------------|--|----|
| <b>Krátkodobé akce</b>                       |                         |  |  |             |                    |  |    |
| 013D41300R413                                | Agregace programu 01341 |  |  |             | Hlavní město Praha |  | E2 |
| 6570   | 200 000 000             |  |  | 200 000 000 |                    |  |    |
| Krátkodobé akce v roce 2026 celkem           |                         |  |  | 200 000 000 |                    |  |    |
| Krátkodobé akce v roce 2026 SR               |                         |  |  | 200 000 000 |                    |  |    |
| Celkem v roce 2026 za titul 013D41:          |                         |  |  | 200 000 000 |                    |  |    |
| Z toho v roce 2026 výdaje státního rozpočtu: |                         |  |  | 200 000 000 |                    |  |    |

|               |   |                      |               |
|---------------|---|----------------------|---------------|
| <b>Titul:</b> | <b>Rozvoj a obnova materiálně technické základny Ministerstva práce a sociálních věcí</b> | <b>Číslo Titulu:</b> | <b>013V01</b> |
|---------------|---|----------------------|---------------|

| Identifikační číslo | Název projektu | Okres realizace | Typ  |      |      |
|---------------------|----------------|-----------------|------|------|------|
| Kód řádku zdroje    | Výdaje celkem  | Z toho v roce   |      |      |      |
|                     |                | Do 31.12.2024   | 2025 | 2026 | 2027 |

|  |   |           |           |           |                  |  |      |
|--|---|-----------|-----------|-----------|------------------|--|------|
| <b>Střednědobé akce</b>                      |   |           |           |           |                  |  |      |
| 013V013009005                                | MPSV – „Technická pomoc OPZ+“             |           |           |           | Alokace neurčena |  | EA3b |
| 6570   | 1 539 256                                 | 144 214   | 697 521   | 697 521   |                  |  |      |
| 6570a  | 553 307                                   |           | 553 307   |           |                  |  |      |
| 6573   | 3 536 274                                 | 331 316   | 1 602 479 | 1 602 479 |                  |  |      |
| 6573a  | 1 271 163                                 |           | 1 271 163 |           |                  |  |      |
| 013V013009006                                | MPSV - Zajištění rozvoje a provozu IS ESF |           |           |           | Alokace neurčena |  | EA6b |
| 6570   | 4 878 803                                 | 2 645 143 | 1 289 860 | 943 800   |                  |  |      |
| 6570a  | 1 759 257                                 |           | 1 759 257 |           |                  |  |      |
| 6573   | 9 778 900                                 | 4 912 560 | 2 810 140 | 2 056 200 |                  |  |      |
| 6573a  | 4 683 040                                 | 850 254   | 3 832 786 |           |                  |  |      |
| Střednědobé akce v roce 2026 celkem          |   |           |           | 5 300 000 |                  |  |      |
| Střednědobé akce v roce 2026 SR              |   |           |           | 5 300 000 |                  |  |      |
| Celkem v roce 2026 za titul 013V01:          |   |           |           | 5 300 000 |                  |  |      |
| Z toho v roce 2026 výdaje státního rozpočtu: |   |           |           | 5 300 000 |                  |  |      |

|               |  |                      |               |
|---------------|--|----------------------|---------------|
| <b>Titul:</b> | <b>Rozvoj a obnova materiálně technické základny České správy sociálního zabezpečení</b> | <b>Číslo Titulu:</b> | <b>013V23</b> |
|---------------|--|----------------------|---------------|

| Identifikační číslo | Název projektu | Okres realizace | Typ  |      |      |
|---------------------|----------------|-----------------|------|------|------|
| Kód řádku zdroje    | Výdaje celkem  | Z toho v roce   |      |      |      |
|                     |                | Do 31.12.2024   | 2025 | 2026 | 2027 |

|                        |  |  |  |  |                  |  |    |
|------------------------|--|--|--|--|------------------|--|----|
| <b>Krátkodobé akce</b> |  |  |  |  |                  |  |    |
| 013V231009004          | ČSSZ - Obměna infrastrukturních serverů v oblasti NAS 2026 |  |  |  | Alokace neurčena |  | E2 |

| Evidenční dotační systém a Správa majetku ve vlastnictví státu<br>– kniha bilance |   |  |             |                    |           |           | SRB2 |
|---|---|--|-------------|--------------------|-----------|-----------|------|
| 6570  | 1 000 000   |  |             | 1 000 000          |           |           |      |
| 013V231009015   | ČSSZ - Obměna lokálních serverů x86   |  |             | Alokace neurčena   |           | E2        |      |
| 6570  | 30 000 000  |  |             | 30 000 000         |           |           |      |
| 013V232006103   | ÚSSZ Brno - Veveří 5 - Stavební úpravy 1. NP pro klientské centrum - stavební práce, TDS a BOZP |  |             | Brno - město       |           | E2        |      |
| 6570  | 10 150 000  |  |             | 10 150 000         |           |           |      |
| Krátkodobé akce v roce 2026 celkem  |   |  |             | 41 150 000         |           |           |      |
| Krátkodobé akce v roce 2026 SR  |   |  |             | 41 150 000         |           |           |      |
| Střednědobé akce  |   |  |             |                    |           |           |      |
| 013V231009003   | ČSSZ - Obměna síťových prvků datové sítě 2026+  |  |             | Alokace neurčena   |           | E2        |      |
| 6570  | 21 000 000  |  |             | 11 000 000         | 5 000 000 | 5 000 000 |      |
| 013V232001502   | ČSSZ - vybudování FVE, LED osvětlení a elektromobilita  |  |             | Hlavní město Praha |           | E2        |      |
| 6570  | 6 000 000   |  | 4 000 000   | 2 000 000          |           |           |      |
| 013V232001503   | ČSSZ - posuvné regály a archivační systémy  |  |             | Hlavní město Praha |           | E2        |      |
| 6570  | 5 180 000   |  | 2 330 000   | 2 850 000          |           |           |      |
| 6570c   | 3 000 000   |  | 3 000 000   |                    |           |           |      |
| 013V235009999   | ČSSZ - agregace podprogramu na roky 2022 - 2024   |  |             | Alokace neurčena   |           | E2        |      |
| 6570  | 97 565 380  |  | 13 800 000  | 83 765 380         |           |           |      |
| 6570c   | 345 000   |  | 345 000     |                    |           |           |      |
| 6574c   | 112 620 000   |  | 112 620 000 |                    |           |           |      |
| 6575  | 33 022 460  |  |             | 33 022 460         |           |           |      |
| Střednědobé akce v roce 2026 celkem   |   |  |             | 132 637 840        |           |           |      |
| Střednědobé akce v roce 2026 SR   |   |  |             | 132 637 840        |           |           |      |
| Celkem v roce 2026 za titul 013V23:   |   |  |             | 173 787 840        |           |           |      |
| Z toho v roce 2026 výdaje státního rozpočtu:                                      |   |  |             | 173 787 840        |           |           |      |

|               |   |                      |               |
|---------------|---|----------------------|---------------|
| <b>Titul:</b> | <b>Rozvoj a obnova materiálně technické základny center sociálních služeb 2023 - 2027</b> | <b>Číslo Titulu:</b> | <b>013V43</b> |
|---------------|---|----------------------|---------------|

| Identifikační číslo | Název projektu | Okres realizace | Typ  |      |      |
|---------------------|----------------|-----------------|------|------|------|
| Kód řádku zdroje    | Výdaje celkem  | Z toho v roce   |      |      |      |
|                     |                | Do 31.12.2024   | 2025 | 2026 | 2027 |

| Dlouhodobé akce                              |                              |  |            |                  |            |            |  |
|--|------------------------------|--|------------|------------------|------------|------------|--|
| 013V432009999                                | Agregace na roky 2023 - 2027 |  |            | Alokace neurčena |            | E2         |  |
| 6570   | 109 760 000                  |  | 27 440 000 | 27 440 000       | 27 440 000 | 27 440 000 |  |
| 6570c  | 5 094 050                    |  | 5 094 050  |                  |            |            |  |
| Dlouhodobé akce v roce 2026 celkem           |                              |  |            | 27 440 000       |            |            |  |
| Dlouhodobé akce v roce 2026 SR               |                              |  |            | 27 440 000       |            |            |  |
| Celkem v roce 2026 za titul 013V43:          |                              |  |            | 27 440 000       |            |            |  |
| Z toho v roce 2026 výdaje státního rozpočtu: |                              |  |            | 27 440 000       |            |            |  |

|   |             |
|---|-------------|
| <b>Evidenční dotační systém a Správa majetku ve vlastnictví státu<br/>– kniha bilance</b> | <b>SRB2</b> |
|---|-------------|

|  |                             |
|--|-----------------------------|
| <b>Titul:</b> Rozvoj a obnova materiálně technické základny Ministerstva práce a sociálních věcí | <b>Číslo Titulu:</b> 013V91 |
|--|-----------------------------|

| Identifikační číslo | Název projektu | Okres realizace |      |      |      |      | Typ         |
|---------------------|----------------|-----------------|------|------|------|------|-------------|
| Kód řádku zdroje    | Výdaje celkem  | Z toho v roce   |      |      |      |      | od 1.1.2029 |
|                     |                | Do 31.12.2024   | 2025 | 2026 | 2027 | 2028 |             |

|                                    |  |                    |  |            |  |  |    |
|------------------------------------|--|--------------------|--|------------|--|--|----|
| <b>Krátkodobé akce</b>             |  |                    |  |            |  |  |    |
| 013V912001203                      | Snížení energetické náročnosti administrativní budovy Kollárova 4, Plzeň | Plzeň - město      |  |            |  |  | E2 |
| 6570                               | 6 000 000  |                    |  | 6 000 000  |  |  |    |
| 013V912001204                      | MPSV - výtah , Na Poříčním právu 1, Praha                                | Hlavní město Praha |  |            |  |  | E2 |
| 6570                               | 10 000 000   |                    |  | 10 000 000 |  |  |    |
| 013V912001206                      | MPSV - rekonstrukce toalet, Podskalská 19, Praha                         | Hlavní město Praha |  |            |  |  | E2 |
| 6570                               | 5 000 000  |                    |  | 5 000 000  |  |  |    |
| 013V912001208                      | MPSV - rekonstrukce travertinových prvků, Na Poříčním právu 1, Praha     | Hlavní město Praha |  |            |  |  | E2 |
| 6570                               | 2 500 000  |                    |  | 2 500 000  |  |  |    |
| Krátkodobé akce v roce 2026 celkem |  |                    |  | 23 500 000 |  |  |    |
| Krátkodobé akce v roce 2026 SR     |  |                    |  | 23 500 000 |  |  |    |

|  |  |                    |  |            |            |  |    |
|--|--|--------------------|--|------------|------------|--|----|
| <b>Střednědobé akce</b>                      |  |                    |  |            |            |  |    |
| 013V912001207                                | MPSV - rekonstrukce toalet vč. výměny kanalizace, Na Poříčním právu 1, Praha | Hlavní město Praha |  |            |            |  | E2 |
| 6570   | 11 000 000   |                    |  | 1 000 000  | 10 000 000 |  |    |
| 013V912001212                                | MPSV - obměna vozového parku   | Hlavní město Praha |  |            |            |  | E2 |
| 6570   | 12 000 000   |                    |  | 5 500 000  | 6 500 000  |  |    |
| Střednědobé akce v roce 2026 celkem          |  |                    |  | 6 500 000  |            |  |    |
| Střednědobé akce v roce 2026 SR              |  |                    |  | 6 500 000  |            |  |    |
| Celkem v roce 2026 za titul 013V91:          |  |                    |  | 30 000 000 |            |  |    |
| Z toho v roce 2026 výdaje státního rozpočtu: |  |                    |  | 30 000 000 |            |  |    |

|  |                             |
|--|-----------------------------|
| <b>Titul:</b> Reprodukce majetku ve správě Státního úřadu inspekce práce | <b>Číslo Titulu:</b> 013V92 |
|--|-----------------------------|

| Identifikační číslo | Název projektu | Okres realizace |      |      |      |      | Typ         |
|---------------------|----------------|-----------------|------|------|------|------|-------------|
| Kód řádku zdroje    | Výdaje celkem  | Z toho v roce   |      |      |      |      | od 1.1.2029 |
|                     |                | Do 31.12.2024   | 2025 | 2026 | 2027 | 2028 |             |

|                                    |  |                  |  |           |  |  |    |
|------------------------------------|--|------------------|--|-----------|--|--|----|
| <b>Krátkodobé akce</b>             |  |                  |  |           |  |  |    |
| 013V921009004                      | SÚIP – Obnova zařízení a optimalizace síťového tisku | Alokace neurčena |  |           |  |  | E2 |
| 6570                               | 1 500 000  |                  |  | 1 500 000 |  |  |    |
| Krátkodobé akce v roce 2026 celkem |  |                  |  | 1 500 000 |  |  |    |
| Krátkodobé akce v roce 2026 SR     |  |                  |  | 1 500 000 |  |  |    |

|                         |  |       |           |           |           |           |     |
|-------------------------|--|-------|-----------|-----------|-----------|-----------|-----|
| <b>Střednědobé akce</b> |  |       |           |           |           |           |     |
| 013V921009005           | SÚIP - Migrace IS REÚIP na online platformu D365 | Opava |           |           |           |           | EA1 |
| 6570                    | 9 381 108  |       |           | 2 000 000 | 4 000 000 | 3 381 108 |     |
| 6570c                   | 5 618 892  |       | 5 618 892 |           |           |           |     |

**Evidenční dotační systém a Správa majetku ve vlastnictví státu  
– kniha bilance**

**SRB2**

|   |                  |
|---|------------------|
| Střednědobé akce v roce 2026 celkem                 | 2 000 000        |
| <b>Střednědobé akce v roce 2026 SR</b>              | <b>2 000 000</b> |
| Celkem v roce 2026 za titul 013V92:                 | 3 500 000        |
| <b>Z toho v roce 2026 výdaje státního rozpočtu:</b> | <b>3 500 000</b> |

|               |  |                      |               |
|---------------|--|----------------------|---------------|
| <b>Titul:</b> | <b>Rozvoj a obnova materiálně technické základny Úřadu práce České republiky</b> | <b>Číslo Titulu:</b> | <b>013V93</b> |
|---------------|--|----------------------|---------------|

| Identifikační číslo | Název projektu | Okres realizace | Typ  |      |      |             |
|---------------------|----------------|-----------------|------|------|------|-------------|
| Kód řádku zdroje    | Výdaje celkem  | Z toho v roce   |      |      |      | od 1.1.2029 |
|                     |                | Do 31.12.2024   | 2025 | 2026 | 2027 |             |

| Krátkodobé akce |   |  |            |            |                    |      |  |
|-----------------|---|--|------------|------------|--------------------|------|--|
| 013V932003702   | ÚP ČR - Teplice - stavební úpravy k zajištění přístupu do šachty drenážní jímky, Vrchlického 3175               |  |            |            | Ústí nad Labem     | E2   |  |
| 6570            | 250 000   |  |            | 250 000    |                    |      |  |
| 013V932004803   | ÚP ČR - KrP v Příbrami - zvýšení bezpečnosti na pracovištích ÚP ČR (Benešov, Beroun - Okružní, Pod              |  |            |            | Příbram            | EA4b |  |
| 6570            | 15 000 000  |  |            | 15 000 000 |                    |      |  |
| 6570a           | 1 391 500   |  | 1 391 500  |            |                    |      |  |
| 6570c           | 14 221 500  |  | 14 221 500 |            |                    |      |  |
| 013V932005302   | ÚP ČR - Domažlice - modernizace EZS   |  |            |            | České Budějovice   | E2   |  |
| 6570            | 484 000   |  |            | 484 000    |                    |      |  |
| 013V932005652   | ÚP ČR - Písek - rekonstrukce objektu, nábřeží 1. máje 2259  |  |            |            | Písek              | E2   |  |
| 6570            | 30 000 000  |  |            | 30 000 000 |                    |      |  |
| 013V932006014   | ÚP ČR - Brno - rekonstrukce výměňkové stanice, Křenová 111/25   |  |            |            | Brno - město       | E2   |  |
| 6570            | 520 300   |  |            | 520 300    |                    |      |  |
| 013V932006202   | ÚP ČR - Hodonín - rekonstrukce výměňkové stanice, Lipová alej 8   |  |            |            | Hodonín            | EA4b |  |
| 6570            | 3 076 150   |  |            | 3 076 150  |                    |      |  |
| 6570a           | 223 850   |  | 223 850    |            |                    |      |  |
| 013V932008203   | ÚP ČR - Karviná - vybudování bezbariérového vstupu, tř. Osvobození 1388/60                                      |  |            |            | Ostrava - město    | E2   |  |
| 6570            | 1 000 000   |  |            | 1 000 000  |                    |      |  |
| 013V932009011   | ÚP ČR - HW pro vyzvolávací systém na pobočkách ÚP ČR - 2. etapa   |  |            |            | Hlavní město Praha | EA4b |  |
| 6570            | 30 345 670  |  |            | 30 345 670 |                    |      |  |
| 6570a           | 173 776   |  | 173 776    |            |                    |      |  |
| 6570c           | 14 480 554  |  | 14 480 554 |            |                    |      |  |
| 013V933001301   | ÚP ČR - hl. m. Praha - pořízení bezpečnostních přepážek (Radlická 2000, Praha 5)                                |  |            |            | Hlavní město Praha | E2   |  |
| 6570            | 2 300 000   |  |            | 2 300 000  |                    |      |  |
| 013V933003301   | ÚP ČR - KrP Ústí nad Labem - pořízení bezpečnostních přepážek na pracoviště ÚP ČR (Rumburk, 3x Teplice,         |  |            |            | Ústí nad Labem     | EA1  |  |
| 6570            | 6 931 740   |  |            | 6 931 740  |                    |      |  |
| 6570c           | 3 000 000   |  | 3 000 000  |            |                    |      |  |
| 013V933007401   | ÚP ČR - KrP Olomouc - pořízení bezpečnostních přepážek na pracoviště ÚP ČR (Jeseník)                            |  |            |            | Olomouc            | E2   |  |
| 6570            | 600 000   |  |            | 600 000    |                    |      |  |
| 013V933007501   | ÚP ČR - KrP v Zlín - pořízení bezpečnostních přepážek na pracoviště ÚP ČR (Zlín 5182, Kroměříž 2x, Vsetín 1024, |  |            |            | Zlín               | EA1  |  |

|   |             |
|---|-------------|
| <b>Evidenční dotační systém a Správa majetku ve vlastnictví státu<br/>– kniha bilance</b> | <b>SRB2</b> |
|---|-------------|

|   |  |            |             |                    |                    |           |
|---|--|------------|-------------|--------------------|--------------------|-----------|
| <b>6570</b>   | 2 675 000  |            |             | <b>2 675 000</b>   |                    |           |
| 6570c   | 4 154 500  |            | 4 154 500   |                    |                    |           |
| Krátkodobé akce v roce 2026 celkem                  |  |            |             | <b>93 182 860</b>  |                    |           |
| <b>Krátkodobé akce v roce 2026 SR</b>               |  |            |             | <b>93 182 860</b>  |                    |           |
| <b>Střednědobé akce</b>                             |  |            |             |                    |                    |           |
| <b>013V932003209</b>                                | <b>ÚP ČR - Sokolov - rekonstrukce sociálních zařízení, kuchyněk a úklidových místností, Jednoty 654</b>                    |            |             |                    | Sokolov            | E2        |
| <b>6570</b>   | 10 040 000   |            |             | <b>500 000</b>     | 9 540 000          |           |
| <b>013V932004801</b>                                | <b>ÚP ČR - Příbram - rekonstrukce elektroinstalace, vodovodních rozvodů a sociálních zařízení, náměstí T. G.</b>           |            |             |                    | Příbram            | E2        |
| <b>6570</b>   | 50 700 000   |            |             | <b>20 000 000</b>  | 30 700 000         |           |
| <b>013V932007002</b>                                | <b>ÚP ČR - Olomouc - rekonstrukce a přístavba budovy včetně dopravního napojení, tř. Kosmonautů 1085/6</b>                 |            |             |                    | Olomouc            | EA6b      |
| <b>6570</b>   | 154 897 213  |            | 125 000 000 | <b>29 897 213</b>  |                    |           |
| 6570a   | 143 989 936  | 45 026 655 | 98 963 281  |                    |                    |           |
| <b>6575</b>   | 14 485 762   | 14 485 762 |             |                    |                    |           |
| 6575a   | 3 179 798  |            | 3 179 798   |                    |                    |           |
| <b>013V933006601</b>                                | <b>ÚP ČR - KrP v Jihlavě - pořízení bezpečnostních přepážek na pracoviště ÚP ČR (Jihlava, Moravské Budějovice, Třebíč,</b> |            |             |                    | Jihlava            | E2        |
| <b>6570</b>   | 5 280 000  |            |             | <b>876 000</b>     | 4 404 000          |           |
| Střednědobé akce v roce 2026 celkem                 |  |            |             | <b>51 273 213</b>  |                    |           |
| <b>Střednědobé akce v roce 2026 SR</b>              |  |            |             | <b>51 273 213</b>  |                    |           |
| <b>Dlouhodobé akce</b>                              |  |            |             |                    |                    |           |
| <b>013V932005601</b>                                | <b>ÚP ČR - Tábor - statické zajištění budovy - přípravná fáze</b>  |            |             |                    | Tábor              | EA6b      |
| <b>6570</b>   | 3 783 710  | 490 050    | 1 316 520   | <b>362 093</b>     | 1 615 047          |           |
| 6570a   | 2 554 028  | 2 404 028  | 150 000     |                    |                    |           |
| <b>013V932009999</b>                                | <b>ÚP ČR - agregace na roky 2025 - 2028</b>  |            |             |                    | Hlavní město Praha | E2        |
| <b>6570</b>   | 39 759 562   |            | 758 465     | <b>10 135 954</b>  | 24 174 853         | 4 690 290 |
| 6570c   | 46 873 644   |            | 46 873 644  |                    |                    |           |
| 6574c   | 3 200 000  |            | 3 200 000   |                    |                    |           |
| <b>6575</b>   | 74 779   |            | 74 779      |                    |                    |           |
| Dlouhodobé akce v roce 2026 celkem                  |  |            |             | <b>10 498 047</b>  |                    |           |
| <b>Dlouhodobé akce v roce 2026 SR</b>               |  |            |             | <b>10 498 047</b>  |                    |           |
| Celkem v roce 2026 za titul 013V93:                 |  |            |             | <b>154 954 120</b> |                    |           |
| <b>Z toho v roce 2026 výdaje státního rozpočtu:</b> |  |            |             | <b>154 954 120</b> |                    |           |

|  |                             |
|--|-----------------------------|
| <b>Titul: Rozvoj, obnova a provozování ICT resortních informačních systémů</b> | <b>Číslo Titulu: 013V99</b> |
|--|-----------------------------|

| Identifikační číslo     | Název projektu       | Okres realizace      | Typ         |             |             |
|-------------------------|----------------------|----------------------|-------------|-------------|-------------|
| <b>Kód řádku zdroje</b> | <b>Výdaje celkem</b> | <b>Z toho v roce</b> |             |             |             |
|                         |                      | <b>Do 31.12.2024</b> | <b>2025</b> | <b>2026</b> | <b>2027</b> |

|                        |   |  |           |                  |                  |      |
|------------------------|---|--|-----------|------------------|------------------|------|
| <b>Krátkodobé akce</b> |   |  |           |                  |                  |      |
| <b>013V991009010</b>   | <b>MPSV– Úprava APV Správy údajové základny 2025+</b> |  |           |                  | Alokace neurčena | EA3b |
| <b>6570</b>            | 5 000 000   |  |           | <b>5 000 000</b> |                  |      |
| 6570a                  | 5 188 480   |  | 5 188 480 |                  |                  |      |
| <b>013V991009014</b>   | <b>MPSV – Úpravy APV DMS 2025+</b>                    |  |           |                  | Alokace neurčena | EA1  |

| Evidenční dotační systém a Správa majetku ve vlastnictví státu<br>– kniha bilance |   |  |           |            |                  |      | SRB2 |
|---|---|--|-----------|------------|------------------|------|------|
| 6570  | 1 000 000   |  |           | 1 000 000  |                  |      |      |
| 013V991009016   | MPSV – Úpravy APV pro napojení IIS ČSSZ na ISZR 2025+ |  |           |            | Alokace neurčena | EA3b |      |
| 6570  | 3 000 000   |  |           | 3 000 000  |                  |      |      |
| 6570a   | 2 775 014   |  | 2 775 014 |            |                  |      |      |
| 013V991009024   | MPSV - Udržitelnost projektu DSP                      |  |           |            | Alokace neurčena | E2   |      |
| 6570  | 2 000 000   |  |           | 2 000 000  |                  |      |      |
| 013V991009025   | MPSV - Udržitelnost EESSI                             |  |           |            | Alokace neurčena | E2   |      |
| 6570  | 2 000 000   |  |           | 2 000 000  |                  |      |      |
| 013V991009026   | MPSV - Udržitelnost e-Portál                          |  |           |            | Alokace neurčena | E2   |      |
| 6570  | 2 000 000   |  |           | 2 000 000  |                  |      |      |
| 013V991009027   | MPSV - Udržitelnost e-Podání                          |  |           |            | Alokace neurčena | E2   |      |
| 6570  | 2 000 000   |  |           | 2 000 000  |                  |      |      |
| 013V991009101   | JISPSV - Resortní spisová služba                      |  |           |            | Alokace neurčena | E2   |      |
| 6570  | 13 100 000  |  |           | 13 100 000 |                  |      |      |
| 013V991009102   | JISPSV - Service Desk II                              |  |           |            | Alokace neurčena | E2   |      |
| 6570  | 2 800 000   |  |           | 2 800 000  |                  |      |      |
| 013V991009103   | Aplikace umělé inteligence                            |  |           |            | Alokace neurčena | E2   |      |
| 6570  | 21 600 000  |  |           | 21 600 000 |                  |      |      |
| 013V991009104   | JISPSV - provozní integrační prostředí 3              |  |           |            | Alokace neurčena | E2   |      |
| 6570  | 11 000 000  |  |           | 11 000 000 |                  |      |      |
| 013V991009105   | JISPSV - integrovaná podpůrná a provozní data 2019+   |  |           |            | Alokace neurčena | E2   |      |
| 6570  | 5 000 000   |  |           | 5 000 000  |                  |      |      |
| 013V991009106   | Obměna firewallové soustavy                           |  |           |            | Alokace neurčena | E2   |      |
| 6570  | 25 271 253  |  |           | 25 271 253 |                  |      |      |
| 013V991009107   | Nákup HW - UPS  |  |           |            | Alokace neurčena | E2   |      |
| 6570  | 1 068 000   |  |           | 1 068 000  |                  |      |      |
| 013V991009108   | Obměna nepodporovaného zařízení 2024+                 |  |           |            | Alokace neurčena | E2   |      |
| 6570  | 40 600 000  |  |           | 40 600 000 |                  |      |      |
| 013V991009109   | Rozvoj kybernetické bezpečnosti                       |  |           |            | Alokace neurčena | E2   |      |
| 6570  | 58 196 284  |  |           | 58 196 284 |                  |      |      |
| 013V991009110   | Náhrada zastaralého zařízení ÚP 2024+                 |  |           |            | Alokace neurčena | E2   |      |
| 6570  | 30 000 000  |  |           | 30 000 000 |                  |      |      |
| 013V991009111   | IS Posudky  |  |           |            | Alokace neurčena | E2   |      |
| 6570  | 10 000 000  |  |           | 10 000 000 |                  |      |      |
| 013V991009112   | Dětské skupiny  |  |           |            | Alokace neurčena | E2   |      |
| 6570  | 1 000 000   |  |           | 1 000 000  |                  |      |      |
| 013V991009113   | MPSV - Pořízení softwarových licencí Oracle           |  |           |            | Alokace neurčena | E2   |      |
| 6570  | 7 000 000   |  |           | 7 000 000  |                  |      |      |

|   |             |
|---|-------------|
| <b>Evidenční dotační systém a Správa majetku ve vlastnictví státu<br/>– kniha bilance</b> | <b>SRB2</b> |
|---|-------------|

|                                    |   |                  |                    |
|------------------------------------|---|------------------|--------------------|
| <b>013V991009114</b>               | Obnova a rozšíření SW a HW prvků datových center                          | Alokace neurčena | E2                 |
| <b>6570</b>                        | 35 400 000  |                  | 35 400 000         |
| <b>013V991009115</b>               | Přechodové služby OK aplikací 2024+                                       | Alokace neurčena | E2                 |
| <b>6570</b>                        | 130 000 000   |                  | 130 000 000        |
| <b>013V991009116</b>               | Jednotný bezvýznamový identifikátor                                       | Alokace neurčena | E2                 |
| <b>6570</b>                        | 17 500 000  |                  | 17 500 000         |
| Krátkodobé akce v roce 2026 celkem |   |                  | <b>426 535 537</b> |
| Krátkodobé akce v roce 2026 SR     |   |                  | <b>426 535 537</b> |
| <b>Sřednědobé akce</b>             |   |                  |                    |
| <b>013V991009001</b>               | MPSV - Úpravy APV pro ePodání, ESB Backend 2025+                          | Alokace neurčena | EA3b               |
| <b>6570</b>                        | 51 125 624  | 25 246 351       | <b>25 879 273</b>  |
| 6570a                              | 10 923 384  | 10 923 384       |                    |
| <b>013V991009002</b>               | MPSV - Úpravy APV ESS 2025+   | Alokace neurčena | EA3b               |
| <b>6570</b>                        | 7 112 391   | 4 112 391        | <b>3 000 000</b>   |
| <b>013V991009003</b>               | MPSV - Další rozvoj IKR 2025+   | Alokace neurčena | EA3b               |
| <b>6570</b>                        | 43 600 688  | 12 503 400       | <b>31 097 288</b>  |
| 6570a                              | 3 676 706   | 3 676 706        |                    |
| <b>013V991009004</b>               | MPSV - Jednotná digitální brána - udržitelnost 2025+                      | Alokace neurčena | EA3b               |
| <b>6570</b>                        | 22 961 961  | 6 304 461        | <b>16 657 500</b>  |
| 6570a                              | 1 545 049   | 1 545 049        |                    |
| <b>013V991009005</b>               | MPSV - Rozvoj interaktivních formulářů 2025+                              | Alokace neurčena | EA4b               |
| <b>6570</b>                        | 4 000 000   | 2 000 000        | <b>2 000 000</b>   |
| <b>013V991009006</b>               | MPSV - Úpravy APV v souvislosti s elektronickou identifikací 2025+        | Alokace neurčena | EA1                |
| <b>6570</b>                        | 2 000 000   | 1 000 000        | <b>1 000 000</b>   |
| <b>013V991009007</b>               | MPSV - Jednotné měsíční hlášení zaměstnavatelů                            | Alokace neurčena | EA3b               |
| <b>6570</b>                        | 108 036 681   | 88 000 000       | <b>20 036 681</b>  |
| 6570a                              | 44 000 000  | 44 000 000       |                    |
| <b>013V991009008</b>               | ČSSZ - Dodávka HW včetně poskytování HW a SW podpory platformy Mainframe  | Alokace neurčena | EA3b               |
| <b>6570</b>                        | 58 869 894  | 44 869 894       | <b>14 000 000</b>  |
| 6570a                              | 72 929 439  | 72 929 439       |                    |
| <b>013V991009009</b>               | MPSV - Legislativní změny a povinné úpravy APV 2025+                      | Alokace neurčena | EA3b               |
| <b>6570</b>                        | 28 700 000  | 16 785 741       | <b>11 914 259</b>  |
| 6570a                              | 2 502 067   | 2 502 067        |                    |
| <b>013V991009011</b>               | MPSV – Rozvoj aplikace ZDD v kontextu vývoje nové aplikační podpory 2025+ | Alokace neurčena | EA3b               |
| <b>6570</b>                        | 16 100 000  | 7 900 000        | <b>8 200 000</b>   |
| <b>013V991009012</b>               | MPSV – Úprava APV pro Správu nárokových podkladů 2025+                    | Alokace neurčena | EA3b               |
| <b>6570</b>                        | 5 000 000   | 2 000 000        | <b>3 000 000</b>   |
| 6570a                              | 1 209 879   | 1 209 879        |                    |
| <b>013V991009013</b>               | MPSV - Optimalizace a legislativní změny EXK, EDS 2025+                   | Alokace neurčena | EA1                |
| <b>6570</b>                        | 4 000 000   | 1 000 000        | <b>3 000 000</b>   |

| Evidenční dotační systém a Správa majetku ve vlastnictví státu<br>– kniha bilance |  |  |            |               |                  |             | SRB2 |
|---|--|--|------------|---------------|------------------|-------------|------|
| 013V991009015   | MPSV - Úpravy aplikace POJ 2025+   |  |            |               | Alokace neurčena |             | EA4b |
| 6570  | 17 522 693   |  | 4 257 693  | 13 265 000    |                  |             |      |
| 013V991009017   | MPSV - Aplikace NEM 2025+  |  |            |               | Alokace neurčena |             | EA3b |
| 6570  | 14 082 815   |  | 7 082 815  | 7 000 000     |                  |             |      |
| 6570a   | 659 595  |  | 659 595    |               |                  |             |      |
| 013V991009018   | MPSV – Rozvoj APV AAA portálu 2025+  |  |            |               | Alokace neurčena |             | EA6b |
| 6570  | 8 910 357  |  | 3 910 357  | 5 000 000     |                  |             |      |
| 6570a   | 2 997 049  |  | 2 997 049  |               |                  |             |      |
| 013V991009019   | MPSV - Optimalizace stávajícího programového vybavení důchodové agendy 2025+ |  |            |               | Alokace neurčena |             | EA3b |
| 6570  | 21 899 985   |  | 10 699 985 | 11 200 000    |                  |             |      |
| 013V991009020   | MPSV - Úprava APV ZDV 2025+  |  |            |               | Alokace neurčena |             | EA3b |
| 6570  | 10 876 244   |  | 4 876 245  | 5 999 999     |                  |             |      |
| 6570a   | 1 439 985  |  | 1 439 985  |               |                  |             |      |
| 013V991009021   | MPSV - Investice na rozvoj a údržbu LOK aplikací 2025+                       |  |            |               | Alokace neurčena |             | EA3b |
| 6570  | 24 000 000   |  | 12 000 000 | 12 000 000    |                  |             |      |
| 6570a   | 7 417 300  |  | 7 417 300  |               |                  |             |      |
| 013V991009022   | MPSV - APV KOC 2025+   |  |            |               | Alokace neurčena |             | EA3b |
| 6570  | 6 000 000  |  | 2 500 000  | 3 500 000     |                  |             |      |
| 6570a   | 2 919 125  |  | 2 919 125  |               |                  |             |      |
| 013V991009023   | MPSV - Rozvoj stávajících APV (INS,SPR) 2025+                                |  |            |               | Alokace neurčena |             | EA4b |
| 6570  | 13 000 000   |  | 4 750 000  | 8 250 000     |                  |             |      |
| Střednědobé akce v roce 2026 celkem   |  |  |            | 206 000 000   |                  |             |      |
| Střednědobé akce v roce 2026 SR   |  |  |            | 206 000 000   |                  |             |      |
| Dlouhodobé akce   |  |  |            |               |                  |             |      |
| 013V991009999   | agregace PPG 013991  |  |            |               | Alokace neurčena |             | E2   |
| 6570  | 3 085 925 532  |  | 33 225 532 | 1 800 000 000 | 626 350 000      | 626 350 000 |      |
| Dlouhodobé akce v roce 2026 celkem  |  |  |            | 1 800 000 000 |                  |             |      |
| Dlouhodobé akce v roce 2026 SR  |  |  |            | 1 800 000 000 |                  |             |      |
| Celkem v roce 2026 za titul 013V99:   |  |  |            | 2 432 535 537 |                  |             |      |
| Z toho v roce 2026 výdaje státního rozpočtu:                                      |  |  |            | 2 432 535 537 |                  |             |      |
| Celkem v roce 2026 za kapitulu 313:   |  |  |            | 3 027 517 497 |                  |             |      |
| Z toho v roce 2026 výdaje státního rozpočtu:                                      |  |  |            | 3 027 517 497 |                  |             |      |

# Výdaje státního rozpočtu na financování titulů

SRT

Rok: 2026

Údaje v Kč

| Identifikační číslo a název programu   | Výdaje EDS         | Výdaje SMVS          | Výdaje celkem        |
|--|--------------------|----------------------|----------------------|
| 013D41 Rozvoj a obnova materiálně technické základny sociálních služeb                     | 200 000 000        |                      | 200 000 000          |
| 013V01 Rozvoj a obnova materiálně technické základny Ministerstva práce a sociálních věcí  |                    | 5 300 000            | 5 300 000            |
| 013V03 Rozvoj a obnova materiálně technické základny Úřadu práce České republiky           |                    |                      |                      |
| 013V11 Rozvoj a obnova ICT resortních informačních systémů                                 |                    |                      |                      |
| 013V23 Rozvoj a obnova materiálně technické základny České správy sociálního zabezpečení   |                    | 173 787 840          | 173 787 840          |
| 013V33 Reprodukce majetku center sociálních služeb Ministerstva práce a sociálních věcí    |                    |                      |                      |
| 013V43 Rozvoj a obnova materiálně technické základny center sociálních služeb 2023 - 2027  |                    | 27 440 000           | 27 440 000           |
| 013V91 Rozvoj a obnova materiálně technické základny Ministerstva práce a sociálních věcí  |                    | 30 000 000           | 30 000 000           |
| 013V92 Reprodukce majetku ve správě Státního úřadu inspekce práce                          |                    | 3 500 000            | 3 500 000            |
| 013V93 Rozvoj a obnova materiálně technické základny Úřadu práce České republiky           |                    | 154 954 120          | 154 954 120          |
| 013V99 Rozvoj, obnova a provozování ICT resortních informačních systémů                    |                    | 2 432 535 537        | 2 432 535 537        |
| 113V02 Rozvoj a obnova materiálně technické základny systému Státního úřadu inspekce práce |                    |                      |                      |
| <b>313 Ministerstvo práce a sociálních věcí celkem</b>                                     | <b>200 000 000</b> | <b>2 827 517 497</b> | <b>3 027 517 497</b> |
| <b>Celkem za všechny programy</b>  | <b>200 000 000</b> | <b>2 827 517 497</b> | <b>3 027 517 497</b> |

Údaje platné k 29.09.2025 04:02

## Příjmy kapitoly 313 - MPSV v letech 2021 až 2026

v Kč

|  | Skutečnost 2021        | Skutečnost 2022        | Skutečnost 2023        | Skutečnost 2024        | Schválený rozpočet 2025 | Návrh rozpočtu 2026    |
|--|------------------------|------------------------|------------------------|------------------------|-------------------------|------------------------|
| <b>Příjmy celkem</b>   | <b>592 749 758 589</b> | <b>633 445 345 557</b> | <b>678 799 874 206</b> | <b>745 044 716 911</b> | <b>808 553 182 236</b>  | <b>871 534 784 682</b> |
| Daňové příjmy  | 1 051 332 482          | 1 094 014 738          | 1 158 885 843          | 1 267 804 085          | 1 155 000 000           | 1 155 000 000          |
| Příjmy z pojistného na sociální zabezpečení a příspěvku na státní politiku zaměstnanosti | 578 668 442 354        | 620 799 651 736        | 670 863 803 715        | 733 584 160 470        | 789 068 913 659         | 853 044 964 541        |
| v tom: pojistné na důchodové pojištění   | 519 526 223 505        | 557 517 740 184        | 602 518 945 461        | 648 385 445 469        | 692 599 673 431         | 748 754 200 851        |
| pojistné na nemocenské pojištění a příspěvek na státní politiku zaměstnanosti            | 59 142 218 848         | 63 281 911 552         | 68 344 858 254         | 85 198 715 000         | 96 469 240 228          | 104 290 763 690        |
| Nedaňové příjmy, kapitálové příjmy a přijaté transfery celkem                            | 13 029 983 753         | 11 551 679 083         | 6 777 184 648          | 10 192 752 356         | 18 329 268 577          | 17 334 820 141         |
| v tom: příjmy z rozpočtu Evropské unie bez společné zemědělské politiky celkem           | 11 331 327 525         | 9 453 650 243          | 4 758 058 766          | 8 000 764 275          | 16 606 897 367          | 15 386 379 634         |
| příjmy z prostředků finančních mechanismů  | 0                      | 0                      | 0                      | 357 881                | 88 371 210              | 60 940 507             |
| ostatní nedaňové příjmy, kapitálové příjmy a přijaté transfery celkem                    | 1 698 656 228          | 2 098 028 839          | 2 019 125 882          | 2 191 630 200          | 1 634 000 000           | 1 887 500 000          |

## Výdaje kapitoly 313-MPSV v letech 2021-2026

v Kč

| Ukazatel  | Skutečnost 2021        | Skutečnost 2022        | Skutečnost 2023        | Skutečnost 2024        | Schválený rozpočet 2025 | Návrh rozpočtu 2026    |
|---|------------------------|------------------------|------------------------|------------------------|-------------------------|------------------------|
| <b>Výdaje celkem</b>  | <b>763 571 917 647</b> | <b>810 948 120 583</b> | <b>914 117 889 145</b> | <b>949 524 930 499</b> | <b>968 754 450 337</b>  | <b>994 070 218 688</b> |
| Dávky důchodového pojištění   | 518 623 889 769        | 575 238 555 981        | 670 692 086 228        | 694 867 011 687        | 699 772 000 000         | 722 240 600 000        |
| Dávky státní sociální podpory a péčovské péče   | 49 713 554 360         | 56 748 183 090         | 60 399 188 075         | 60 715 002 876         | 61 169 396 710          | 43 588 000 000         |
| Dávka státní sociální pomoci  | x                      | x                      | x                      | x                      | x                       | 18 381 396 710         |
| Dávky nemocenského pojištění  | 51 471 940 677         | 47 630 528 751         | 45 450 957 904         | 47 557 940 991         | 47 000 000 000          | 47 000 000 000         |
| Dávky pomoci v hmotné nouzi   | 5 332 792 734          | 14 416 161 303         | 12 888 816 052         | 14 603 195 391         | 14 900 000 000          | 7 000 000 000          |
| Dávky osobám se zdravotním postižením   | 2 615 917 262          | 2 726 395 664          | 3 823 447 969          | 3 907 386 131          | 3 970 000 000           | 4 170 000 000          |
| Náhradní výživné pro nezaopatřené dítě*   | x                      | 160 446 767            | 224 751 589            | 272 000 780            | 270 000 000             | 370 000 000            |
| Ostatní sociální dávky*   | 37 573 669             | 975 637                | 889 129                | 832 967                | 1 000 000               | 1 000 000              |
| Podpory v nezaměstnanosti   | 10 006 452 463         | 9 884 374 819          | 10 493 086 635         | 12 903 112 152         | 12 000 000 000          | 15 110 900 000         |
| Příspěvek na péči podle zákona o sociálních službách  | 32 793 100 691         | 36 448 254 395         | 37 251 294 434         | 41 352 871 418         | 45 015 482 820          | 45 165 482 820         |
| Aktivní politika zaměstnanosti celkem   | 28 299 163 276         | 3 497 490 573          | 2 103 180 563          | 1 891 608 766          | 4 514 528 877           | 2 633 630 011          |
| Výdaje spojené s realizací zákona č. 118/2000 Sb.   | 155 614 415            | 178 545 538            | 206 148 900            | 950 588 287            | 220 000 000             | 350 000 000            |
| Výdaje spojené s realizací odškodňovacích zákonů  | 383 362 596            | 377 236 789            | 368 668 063            | 347 805 999            | 390 000 000             | 390 000 000            |
| Příspěvek na podporu zaměstnávání osob se zdravotním postižením                                   | 9 154 299 153          | 10 011 452 816         | 10 848 047 589         | 11 990 186 058         | 12 400 000 000          | 12 400 000 000         |
| Ostatní výdaje organizačních složek státu   | 18 566 998 388         | 18 980 690 472         | 20 525 602 985         | 19 942 909 416         | 19 698 854 994          | 24 034 008 288         |
| Neinvestiční nedávkové transfery celkem   | 36 055 583 745         | 34 042 801 586         | 38 234 754 495         | 37 323 372 595         | 42 266 092 196          | 42 088 514 632         |
| v tom: transfery podle zákona č.108/2006 Sb., o sociálních službách                               | 27 265 772 081         | 23 897 862 573         | 26 359 847 370         | 26 492 779 150         | 28 487 733 456          | 28 777 733 456         |
| transfery nestátním subjektům poskytujícím služby v oblasti rodiny                                | 148 379 215            | 150 296 245            | 169 562 885            | 178 777 867            | 190 000 000             | 236 000 000            |
| transfery územním rozpočtům na sociálně právní ochranu dětí                                       | 157 658 800            | 200 100 000            | 226 500 000            | 255 393 800            | 300 000 000             | 320 000 000            |
| transfery spolufinancované z prostředků EU a FM   | 5 571 844 083          | 4 154 108 748          | 5 060 101 220          | 4 583 805 161          | 6 816 114 295           | 4 935 281 176          |
| transfery na činnosti vykonávané obcemi v oblasti SPOD  | 1 706 491 001          | 1 654 020 506          | 1 883 855 259          | 1 890 745 992          | 1 990 000 000           | 2 490 000 000          |
| státní příspěvek na výkon péčovské péče   | 579 879 887            | 658 416 000            | 724 980 150            | 738 291 523            | 1 060 744 445           | 1 200 000 000          |
| příspěvek na výkon sociální práce na obecních a krajských úřadech                                 | 516 157 442            | 487 399 824            | 486 867 820            | 487 451 547            | 487 500 000             | 497 500 000            |
| ostatní transfery: podpora seniorských org. + NAP pozitivní stárnutí + podpora rodin (od r. 2024) | 31 574 016             | 24 463 351             | 37 234 953             | 38 217 672             | 34 000 000              | 32 000 000             |
| státní příspěvek na provoz dětských skupin  | 27 270 924             | 1 166 013 947          | 2 036 864 042          | 2 640 784 182          | 2 900 000 000           | 3 480 000 000          |
| příspěvek pro solidární domácnost (Ukrajina)  | x                      | 1 644 557 800          | 1 218 614 200          | 0                      | 0                       | 0                      |
| asistence v bydlení   | x                      | x                      | x                      | x                      | x                       | 120 000 000            |
| ostatní   | 47 948 234             | 5 562 592              | 30 326 596             | 17 125 701             | 0                       | 0                      |
| transfery na činnosti vykonávané krajskými úřady v oblasti SPOD                                   | 2 608 062              | 0                      | 0                      | 0                      | 0                       | 0                      |
| Transfery na podporu reprodukce majetku nestátním subjektům v sociální oblasti celkem             | 360 779 783            | 590 765 501            | 603 559 915            | 899 104 985            | 5 167 094 740           | 9 071 250 965          |
| v tom: program Rozvoj a obnova materiálně technické základny sociálních služeb                    | 309 793 324            | 559 474 133            | 562 596 931            | 400 189 691            | 0                       | 200 000 000            |
| program 113 350 Program švýcarsko-české spolupráce v resortu MPSV                                 | x                      | x                      | x                      | x                      | x                       | x                      |
| programy spolufinancované z prostředků EU - OP LZ/OP Z/OP Z+                                      | 50 986 459             | 31 291 368             | 33 480 470             | 5 954 529              | 4 050 000               | 1 050 000              |
| program financovaný z prostředků EU - Národní plán obnovy (NPO)                                   | x                      | 0                      | 7 482 514              | 492 960 765            | 5 163 044 740           | 8 870 200 965          |
| Výdaje na sportovní reprezentaci  | x                      | x                      | x                      | x                      | x                       | 75 435 262             |
| Výdaje spojené s výkonem předsednictví ČR v Radě Evropské unie                                    | 894 664                | 15 260 902             | 3 408 620              | 0                      | 0                       | 0                      |

Pozn.

\* Skutečnost v roce 2021 v ukazateli "Ostatní sociální dávky" - v tom: náhradní výživné pro nezaopatřené dítě ve výši 36 377 519,60 Kč, ostatní soc. dávky ve výši 1 196 149,22 Kč.